



PEMERINTAH
KOTA AMBON

STATISTIK SEKTORAL KOTA AMBON TAHUN 2020



DINAS KOMUNIKASI INFORMATIKA
DAN PERSANDIAN KOTA AMBON

Jl. Sultan Hairun No.1 Kota Ambon



**PEMERINTAH
KOTA AMBON**

STATISTIK SEKTORAL KOTA AMBON TAHUN 2020



**DINAS KOMUNIKASI INFORMATIKA
DAN PERSANDIAN KOTA AMBON**

Jl. Sultan Hairun No.1 Kota Ambon

STATISTIK SEKTORAL KOTA AMBON 2020

/ISBN: ...

No. Publikasi :

Katalog:

Ukuran Buku : 14,8 cm x 21 cm

Jumlah Halaman : xxii + 242 halaman

Naskah :

Dinas Komunikasi, Informatika, dan Persandian Kota Ambon

Gambar Kover oleh :

Dinas Komunikasi, Informatika, dan Persandian Kota Ambon

Diterbitkan oleh :

© Dinas Komunikasi, Informatika, dan Persandian Kota Ambon

Dicetak oleh :

Dinas Komunikasi, Informatika, dan Persandian Kota Ambon

LAMBANG KOTA AMBON



WALIKOTA DAN WAKIL WALIKOTA KOTA AMBON



WALIKOTA AMBON : RICHARD LOUHENAPESSY, SH
dan

WAKIL WALIKOTA AMBON : SYARIF HADLER

KATA PENGANTAR

Buku “SEKTORAL KOTA AMBON TAHUN 2020” yang diterbitkan oleh Dinas Komunikasi Informatika dan Persandian Kota Ambon disusun berdasarkan amanat UU Nomor 16 Tahun 1997 tentang Statistik; Peraturan BPS Nomor 9 Tahun 2009 tentang Penyelenggaraan Statistik Sektoral oleh Pemerintah Daerah; dan Peraturan Walikota Ambon Nomor 38 Tahun 2016 tentang Organisasi dan Tata Kerja Dinas Kota Ambon.

Berdasarkan peraturan itulah maka Statistik Sektoral yang selama ini menjadi bagian tugas dan kewenangan dari Badan Pusat Statistik bersama BAPPEDA yang menyusunnya, secara resmi dilaksanakan oleh Dinas Komunikasi Informatika dan Pesandian Kota Ambon yang dalam penyusunannya menjadi salah satu tupoksi Seksi Statistik pada Bidang TI dan Persandian.

Adapun data yang disajikan bersumber dari seluruh Organisasi Perangkat Daerah (OPD) Pemerintah Kota Ambon yang diharapkan dapat menjadi dasar ukuran tingkat pencapaian kinerja maupun sebagai bahan pertimbangan pejabat pengambil kebijakan publik.

Ucapan terima kasih kami sampaikan kepada Kepala BPS Kota Ambon yang atas segala bantuan maupun pembinaannya sehingga Buku Sektoral Kota Ambon ini secara perdana di tahun 2019 ini dapat terwujud.

Demikian juga kepada seluruh Kepala Organisasi Perangkat Daerah (OPD) Kota Ambon, Camat, Lurah dan berbagai sumber yang telah membantu memberikan datanya, tak lupa kami sampaikan terima kasih dengan harapan kiranya kerjasama ini dapat kita tingkatkan. Akhirnya semoga buku “SEKTORAL KOTA AMBON TAHUN 2020” ini dapat bermanfaat bagi kita semua.

Ambon, Desember 2020

KOORDINATOR STATISTIK
DINAS KOMUNIKASI INFORMATIKA DAN PERSANDIAN KOTA AMBON

Drs.J.R.ADRIANZ, M.Si
19770320 199511 1 001

PROFIL WILAYAH KOTA AMBON

Peta Wilayah Kota Ambon



Letak, Luas dan Batas Administrasi Kota Ambon

Kota Ambon merupakan Ibukota Provinsi Maluku dengan luas daratan 359,45 km² dan luas lautan 17,55 Km² dengan Panjang garis pantai 98_Km (Surveu Tata Guna Tanah 1980). Wilayah Administratis Kota Ambon sesuai Peraturan Pemerintah Nomor 13 Tahun 1979 dengan luas 377 Km² atau 2/5 dari luas Pulau Ambon.

Secara Geografis Kota Ambon terletak pada 30 34' 8,40"-30 47 42,00" Lintang Selatan dan 1280 1'33,60"-1280 18' 3,60 Bujur Timur, dengan batas-batas wilayah administrasi sebagai berikut :

Letak dan Batas Wilayah Kota Ambon

Letak Posisi	Batas Wilayah
Posisi dalam Garis Lintang : 3°34'4,80" LS - 3°47'38,4" LS	Sebelah Utara, dengan: Petuanan Desa Hitu, Hila, Kaitetu, Kecamatan Leihitu, Kabupaten Maluku Tengah
Posisi dalam Garis Bujur : 128°1'33,6" BT - 128°18'7,20" BT	Sebelah Selatan, dengan: Laut Banda
	Sebelah Timur, dengan: Petuanan Desa Suli, Kecamatan Salahutu Kabupaten Maluku Tengah
	Sebelah Barat, dengan: Petuanan Desa Hatu, Kecamatan Leihitu Barat Kabupaten Maluku Tengah -

Sumber : Badan Perencanaan, Pembangunan Daerah
Penelitian, dan Pengembangan Kota Ambon

Data Wilayah Kota Ambon

Kecamatan	Kelurahan/Desa/Negeri	Luas (Km ²)
Nusaniwe		88,34
	Negeri Latuhalat	13,00
	Negeri Seilale	2,41
	Negeri Nusaniwe	16,00
	Negeri Amahusu	8,00
	Kelurahan Nusaniwe	0,16
	Kelurahan Benteng	0,87
Nusaniwe	Kelurahan Wainitu	0,30
	Kelurahan Kudamati	0,66
	Negeri Urimessing	46,16
	Kelurahan Mangga Dua	0,18
	Kelurahan Urimessing	0,27
	Kelurahan Waihaong	0,15
	Kelurahan Silale	0,18
Sirimau		86,81
	Negeri Soya	59,65
	Kelurahan Waihoka	0,75
	Kelurahan Karang Panjang	0,43
	Kelurahan Batu Meja	0,85
Sirimau	Kelurahan Batu Gajah	0,45
	Kelurahan Ahusen	0,24
	Kelurahan Honipopu	0,34
	Kelurahan Uritetu	0,35
	Kelurahan Rijali	0,28

Lanjutan

Kecamatan	Kelurahan/Desa/Negeri	Luas (Km ²)
Sirimau	Kelurahan Amantelu	1,15
	Negeri Batu Merah	16,67
	Kelurahan Pandan Kasturi	4,00
	Negeri Hative Kecil	1,53
	Desa Galala	0,12
Leitimur Selatan		50,50
Leitimur Selatan	Negeri Naku	5,00
	Negeri Kilang	5,00
	Negeri Hukurila	7,50
	Negeri Ema	3,00
	Negeri Hatalae	5,00
	Negeri Hutumuri	15,00
	Negeri Rutong	5,00
	Negeri Leahari	5,00
Teluk Ambon Baguala		40,11
Teluk Ambon Baguala	Desa Waiheru	6,00
	Desa Nania	0,12
	Desa Negeri Lama	4,50
	Negeri Passo	11,38
	Kelurahan Lateri	2,01
	Negeri Halong	16,00
	Desa Latta	0,10
Teluk Ambon		93,68
Teluk Ambon	Negeri Laha	17,00

Sumber : Badan Perencanaan, Pembangunan Daerah
Penelitian, dan Pengembangan Kota Ambon

DAFTAR ISI

Halaman

Lambang Kota Ambon	ii
Foto Walikota dan Wakil Walikota Ambon	iii
Sambutan	iv
Profil Wilayah Kota Ambon	v
Daftar Isi	ix
Daftar Gambar	xi
Daftar Tabel	xiii
1. PEMERINTAHAN DAN HUKUM	13
1.1. Sekretariat Dewan	15
1.2. Kepegawaian Daerah	18
1.3. Pelanggaran Peraturan Daerah	19
1.4. Perizinan	20
1.5. Peraturan Walikota	21
1.6. Umum dan Perlengkapan	21
1.7. Infrastruktur dan Pekerjaan Umum	21
2. KEPENDUDUKAN	37
2.1. Kependudukan	39
2.2. Angka Kelahiran dan Kematian	40
2.3. Administrasi Kependudukan	42
2.4. Ketenagakerjaan	45
3. PENDIDIKAN	67
3.1. Pendidikan	69
3.2. Perpustakaan	70

4.	KESEHATAN DAN LINGKUNGAN	97
4.1.	Kesehatan	99
4.2.	Lingkungan	101
5.	SOSIAL	131
5.1.	Kesejahteraan Sosial	133
5.2.	Penanggulangan Bencana	134
6.	PERTANIAN	145
6.1.	Pertanian	147
6.2.	Perikanan	149
7.	PERDAGANGAN	161
7.1.	Perdagangan	163
8.	PARIWISATA TRANSPORTASI DAN KOMUNIKASI	179
8.1.	Wisatawan	181
8.2.	Perhubungan	182
8.3.	Komunikasi, Informatika, Persandian dan Statistik	184
9.	KEUANGAN DAN INVESTASI	213
9.1.	Retribusi dan Pajak	215
9.2.	Penanaman Modal Investasi	216
9.3.	Keuangan Daerah	217

DAFTAR GAMBAR

Halaman

1.1.	Jumlah Peraturan Dearah yang Dihasilkan oleh Dewan Perwakilan Rakyat Daerah Kota Ambon Tahun 2016-2018 (Perda) 2024	4
1.2.	Jumlah Aparatur Sipil Negara di Kota Ambon Tahun 2017-2019	6
1.3.	Persentase Aparatur Sipil Negara Menurut Golongan di Kota Ambon Tahun 2019	7
1.4.	Jumlah Perizinan yang diterbitkan Dinas Penanaman Modal dan Pelayanan Satu Pintu (DPMPTST) Kota Ambon Tahun 2017-2019	9
2.1.	Jumlah Penduduk Menurut Kecamatan di Kota Ambon Tahun 2019	39
2.2.	Persentase Penduduk Laki-laki dibandingkan Penduduk Perempuan di Kota Ambon Tahun 2019	40
2.3.	Jumlah Kematian Penduduk di Kota Ambon, Tahun 2017-2019 (jiwa)	41
2.4.	Jumlah KTP yang dikeluarkan Dinas Kependudukan dan Catatan Sipil Pemerintahan Kota Ambon, Tahun 2017-2019 ...	42
2.5.	Jumlah Akte Kematian yang Dikeluarkan oleh Dinas Kependudukan dan Capil di Kota Ambon, Tahun 2017-2019 ..	44
2.6.	Jumlah pencari kerja Menurut Kecamatan di Kota Ambon, Tahun 2017-2019	45
2.7.	Jumlah Lowongan Kerja Menurut Kecamatan di Kota Ambon, Tahun 2017-2019	47
3.1.	Jumlah Siswa Menurut Jenjang Pendidikan, dan Kecamatan di Kota Ambon Tahun 2019	70
3.2.	Jumlah Koleksi Buku Perpustakaan Kota Ambon Tahun 2017-2019	71
4.1.	Jumlah Sarana Kesehatan Menurut Jenis sarana dan Kecamatan Di Kota Ambon Tahun 2019	99

4.2.	Persentase Penyakit Tuberkolosis Paru-paru yang Ditangani Tenaga Medis Di Kota Ambon Menurut Kecamatan Tahun 2019	101
4.3.	Jumlah Produksi Sampah di Kota Ambon Tahun 2017- 2019 (ton)	103
5.1.	Jumlah Penyandang Distabilitas Menurut Kecamatan di Kota Ambon Tahun 2019.....	134
6.1.	Jumlah Hasil Produk Pertanian Menurut Jenis Produk Pertanian di Kota Ambon, Tahun 2019 (Ton)	148
6.2.	Jumlah Produk Unggulan Hasil Pertanian Menurut Jenis Produk di Kota Ambon Tahun 2017-2019 (pohon).....	149
7.1.	Jumlah Perizinan SIUP Menurut Jenis di Kota Ambon, Tahun 2017-2019	163
7.2.	Banyaknya Koperasi Menurut Kecamatan di Kota Ambon Tahun 2019	164
8.1.	Jumlah Kunjungan Wisatawan Nusantara dan Asing Tahun 2017-2019	181
8.2.	Jumlah Transportasi Umum Darat Menurut Jenis Terminal di Kota Ambon Tahun 2019	183
8.3.	Jumlah Transportasi Laut Menurut Jenis Terminal di Kota Ambon Tahun 2019	184
9.1.	Realisasi Pendapatan Asli Daerah di Kota Ambon, Tahun 2017-2019	215
9.2.	Perbandingan Jumlah dan Realisasi Investasi Penanaman Modal Dalam Negeri di Kota Ambon Tahun 2019	217

DAFTAR TABEL

Halaman

1.1.	Komposisi Anggota Menurut Tingkat Pendidikan DPRD Kota Ambon Tahun 2019-2024	11
1.2.	Komposisi Anggota DPRD Menurut Tingkat Pendidikan di Kota Ambon Tahun 2019-2024	13
1.3.	Perundangan yang dihasilkan oleh Dewan Perwakilan Rakyat Daerah Kota Ambon, Tahun 2017-2019	15
1.4.	Jumlah Aparatur Sipil Negara (ASN) Menurut Golongan, dan Jenis Kelamin di Kota Ambon, Tahun 2017-2019	18
1.5.	Jumlah Pegawai Honoror di Lingkungan Pemerintah Daerah Kota Ambon Tahun 2017-2019	19
1.6.	Jumlah Aparatur Sipil Negara Menurut Jenis Kelamin di Pemerintah Daerah Kota Ambon, Tahun 2017-2019	20
1.7.	Jumlah Aparatur Sipil Negara yang Pensiun Menurut Jenis Kelamin di Pemerintah Daerah Kota Ambon, Tahun 2017-2019	21
1.8.	Jumlah Pejabat Aparatur Sipil Negara Menurut Jabatan dan Jenis Kelamin di Pemerintah Daerah Kota Ambon, Tahun 2017-2019	22
1.9.	Rekapitulasi Jumlah Pelanggaran Perda per Jenis Pelanggaran, di Kota Ambon Tahun 2017-2019	23
1.10.	Rekapitulasi Jumlah Pengawasan / Penertiban Dan Promosi (Berner, Baliho, Dll)	27
1.11.	Jumlah Kegiatan Satuan Polisi Pamong Praja Menurut Nama Kegiatan di Kota Ambon, Tahun 2017-2019	29
1.12.	Jumlah Perizinan, Menurut Jenis di Kota Ambon, Tahun 2017-2019	30
1.13.	Data Rekapitulasi Capain Urusan Dan Tingkat Kepuasan Masyarakat Terhadap Pelayanan Dinas Tahun 2017-2019	33

1.14.	Jumlah Peraturan Walikota/ produk Hukum Yang dikeluarkan Periode 2017-2019	34
1.15.	Jumlah Kendaraan Operasional Menurut Jenis Kendaraan di Pemerintah Kota Ambon, Tahun 2017-2019	35
1.16.	Jumlah Kegiatan Menurut Jenis Kegiatan yang Diselenggarakan Pemerintah Kota Ambon, Tahun 2017-2019 .	36
1.17.	Rincian Data Fasilitas Umum di Kota Ambon Tahun 2017-2019	37
2.1.	Jumlah Penduduk Menurut Jenis Kelamin dan Kecamatan di Kota Ambon, Tahun 2017-2019 (jiwa)	48
2.2.	Distribusi Penduduk Menurut Kecamatan di Kota Ambon, Tahun 2017-2019 (jiwa)	49
2.3.	Kepadatan Penduduk Menurut Kecamatan, di Kota Ambon, Tahun 2017-2019 (Jiwa/Km ²)	50
2.4.	Jumlah Kelahiran Bayi Menurut Jenis Kelamin dan Kecamatan Di Kota Ambon, Tahun 2017-2018 (Jiwa)	51
2.5.	Jumlah Kematian Menurut Jenis Kelamin dan Kecamatan Di Kota Ambon, Tahun 2017-2019 (Jiwa)	52
2.6.	Jumlah Konsumen yang Mendapatkan Layanan dari Dinas Kependudukan dan Capil Tahun 2017-2019 (Jiwa)	53
2.7.	Jumlah Kartu Tanda Penduduk (KTP) yang Dikeluarkan oleh Dinas Kependudukan dan Capil Menurut Kecamatan di Kota Ambon, Tahun 2017-2019	54
2.8.	Jumlah Konsumen yang Mendapatkan Layanan dari Dinas Kependudukan dan Capil Tahun 2017-2019 (Jiwa)	55
2.9.	Jumlah Akta Pernikahan yang dikeluarkan oleh Dinas Kependudukan dan Capil Menurut Kecamatan di Kota Ambon, Tahun 2017-2019	56
2.10.	Jumlah Kartu Keluarga (KK) yang dikeluarkan Dinas Kependudukan dan Capil Menurut Kecamatan di Kota Ambon, Tahun 2017-2019	57

2.11. Jumlah Akta Kematian yang Dikeluarkan oleh Dinas Kependudukan dan Capil Menurut Kecamatan di Kota Ambon, Tahun 2017-2019	58
2.12. Jumlah Capaian Urusan dan Tingkat Kepuasan Masyarakat Terhadap Pelayanan Urusan Kependudukan pada Dinas Kependudukan dan Catatan Sipil Tahun 2019	59
2.13. Jumlah pencari kerja yang Terdaftar Menurut Kecamatan di Kota Ambon, Tahun 2017-2019	60
2.14. Jumlah Penduduk Berusia 15 Tahun ke Atas Menurut Kegiatan Utama dan Jenis Kelamin di Kota Ambon, 2019	61
2.15. Jumlah Angkatan Kerja Menurut Kegiatan Utama dan Pendidikan yang Ditamatkan di Kota Ambon, 2019	62
2.16. Jumlah Penduduk Usia Kerja (15 Tahun ke Atas) yang Bekerja Menurut Lapangan Usaha Utama dan Jenis Kelamin di Kota Ambon, 2019	63
2.17. Upah Minimum Provinsi (UMP) Sektor-SubSektor Sesuai SK Gubernur, 2018 (Rupiah)	64
3.1. Jumlah Tenaga Pendidik (PNS) Menurut Jenis Jenjang Pendidikan, dan Kecamatan di Kota Ambon Tahun 2017-2019	72
3.2. Jumlah Lembaga Pendidikan Menurut Jenjang Pendidikan, dan Kecamatan di Kota Ambon Tahun 2017-2019	75
3.3. Jumlah Siswa Menurut Jenjang Pendidikan, dan Kecamatan di Kota Ambon Tahun 2017-2019	78
3.4. Jumlah Siswa Putus Sekolah Menurut Jenjang Pendidikan dan Kecamatan di Kota Ambon Tahun 2017-2019	81
3.5. Jumlah Siswa yang Lulus Menurut Jenjang Pendidikan dan Kecamatan, Tahun 2017-2019	84
3.6. Data Angka Partisipasi Kasar (APK) dan Angka Partisipasi Murni (APM) Tahun 2017-2019	86
3.7. Jumlah Pengunjung Perpustakaan Daerah Kota Ambon Tahun 2017-2019	87

3.8.	Jumlah Koleksi Buku Perpustakaan Kota Ambon Tahun 2017-2019	88
3.9.	Jumlah Kegiatan Lomba Perpustakaan dan Kearsipan Di Kota Ambon, Tahun 2017-2019	89
3.10.	Jumlah Sarana Olah Raga di Kota Ambon, Tahun 2017-2019 .	90
3.11.	Jumlah Klub Olah Raga di Kota Ambon, Tahun 2017-2019	91
3.12.	Jumlah Klub Olah Raga Menurut Cabang Olah Raga di Kota Ambon, Tahun 2019	92
3.13.	Jumlah Organisasi Kepemudaan di Kota Ambon, Tahun 2017-2019	94
3.14.	Jumlah Gugus Pramuka di Kota Ambon, Tahun 2017-2019	95
4.1.	Jumlah Sarana Kesehatan Menurut Jenis sarana dan Kecamatan Di Kota Ambon Tahun 2017-2019	105
4.2.	Jumlah Tenaga Kesehatan Menurut Jenis Tenaga Kesehatan dan Kecamatan Di Kota Ambon Tahun 2017-2019	106
4.3.	Rekapitulasi Data Rumah Sehat Kota Ambon Tahun 2017-2019	107
4.4.	Jumlah Penanganan Penyakit Menular Menurut Jenis Penyakit Menular dan Kecamatan Di Kota Ambon Tahun 2017-2019	108
4.5.	Jumlah Penanganan Penyakit Tidak Menular Menurut Jenis Penyakit dan Kecamatan Di Kota Ambon Tahun 2017-2019 ...	109
4.6.	Data Kualitas Air Sungai Dalam Wilayah Kota Ambon Tahun 2017- 2019	110
4.7.	Data Analisis dan Dampak Lingkungan Beberapa Tempat di Kota Ambon Tahun 2017-2019	111
4.8.	Data Jumlah Kedaraan Angkutan Sampah Yang Dimiliki Pemerintah Kota Ambon (darat. laut. dll) Tahun 2017-2019	112
4.9.	Jumlah Bank Sampah Yang Dikelola Pemerintah Daerah Kota Ambon Menurut Kecamatan dan Lokasi Lingkungan Bermasalah Tahun 2017- 2019	113

4.10.	Jumlah Produksi Sampah dan Jumlah Yang Terangkut Perhari Di Kota Ambon Tahun 2017-2019 (m ³)	114
4.11.	Jumlah Kawasan Hutan Lindung Menurut Kecamatan Di Kota Ambon Tahun 2017-2019	115
4.12.	Rekapitulasi Jumlah Peserta KB Aktif menurut Metode Kontrasepsi Berdasarkan Kecamatan di Kota Ambon, Tahun 2017-2018	116
4.13.	Rekapitulasi Jumlah Peserta KB Baru menurut Metode Kontrasepsi Berdasarkan Kecamatan di Kota Ambon, Tahun 2018-2019	118
4.14.	Data Sarana Fasilitas Keluarga Berencana Menurut Kondisi per Kecamatan di Kota Ambon, Tahun 2017-2019	120
4.15.	Jumlah Pasangan Usia Subur dan Bukan Peserta Keluarga Berencana di Kota Ambon, Tahun 2017-2019	126
4.16.	Jumlah Persediaan Alat kontrasepsi di Fasilitas Kesehatan di Kota Ambon, Tahun 2017-2019	127
4.17.	Rekapitulasi Kampung Keluarga Berencana di Kota Ambon, Tahun 2016-2018	128
4.18.	Jumlah Pasangan Usia Subur (PUS) dan JKN Berdasarkan Kecamatan di Kota Ambon, Tahun 2017-2019	129
5.1.	Jumlah Panti Sosial Menurut Kecamatan di Kota Ambon, Tahun 2017-2019	135
5.2.	Jumlah Rumah Perlindungan Anak Menurut Kecamatan di Kota Ambon, Tahun 2017-2019	136
5.3.	Jumlah Penyandang Distabilitas Menurut Kecamatan di Kota Ambon Tahun 2017 - 2019	137
5.4.	Jumlah Daya Tampung Warga Binaan Menurut Kecamatan di Kota Ambon Tahun 2017 - 2019	138
5.5.	Jumlah Hasil Penertiban PMKS Menurut Kecamatan di Kota Ambon, Tahun 2017 - 2019	139

5.6.	Jumlah PMKS Menurut Kecamatan di Kota Ambon Tahun 2017- 2019	140
5.7.	Jumlah Panti Sosial Loka Binaan Menurut Kecamatan di Kota Ambon Tahun 2017-2019	141
5.8.	Jumlah Kendaraan Operasional Pemadam Kebakaran menurut Kecamatan, Di Kota Ambon Tahun 2017- 2019	142
5.9.	Jumlah Kendaraan Operasional Pemadam Kebakaran menurut Kecamatan, Di Kota Ambon Tahun 2017- 2019.....	143
6.1.	Data Rekapitulasi Bantuan Pertanian Pada Kelompok Usaha di Kota Ambon Menurut Jenis Bantuan, dan Sumber Bantuan Tahun 2017-2019	151
6.2.	Luas Lahan Pertanian Menurut Kecamatan di Kota Ambon Tahun 2017-2019 (Ha)	152
6.3.	Jumlah Kelompok Usaha Pertanian Menurut Kecamatan Kota Ambon Tahun 2017-2019	153
6.4.	Jumlah Hasil Produk Pertanian Menurut Jenis Produk Pertanian di Kota Ambon, Tahun 2017-2019 (Ton)	154
6.5.	Jumlah Produk Unggulan Hasil Pertanian Menurut Jenis Produk di Kota Ambon Tahun 2017-2019 (Pohon)	155
6.6.	Produksi Sayuran Menurut Kecamatan Kota Ambon Tahun 2017 – 2019 (Ton)	156
6.7.	Jumlah Kelompok Usaha Perikanan Menurut Kecamatan di Kota Ambon Tahun 2017-2019	157
6.8.	Jumlah Produksi Perikanan Tangkap dan Budidaya Tahun 2017-2019 (Ton)	158
6.9.	Nilai Produksi Perikanan Tangkap dan Budidaya Perikanan di Kota Ambon, Tahun 2017-2019 (Juta Rupiah)	159
6.10.	Jumlah Alat Tangkap Perikanan Menurut Jenis Alat Tangkap di Kota Ambon Tahun 2017 - 2019	160

7.1.	Jumlah Perizinan SIUP Menurut Jenis di Kota Ambon, Tahun 2017-2019	166
7.2.	Jumlah Pasar Yang di Kelola Oleh Pemerintah Menurut Kecamatan di Kota Ambon Tahun 2017-2019	167
7.3.	Nama Pasar Menurut Kecamatan di Kota Ambon, Tahun 2019	168
7.4.	Jumlah Pedagang Menurut Jenis Di Kota Ambon, Tahun 2019	169
7.5.	Data Jenis Usaha Perdagangan Tahun 2019 Bidang Pendaftaran Perusahaan, PKL, dan Pengawasan	171
7.6.	Data Jenis Usaha Perdagangan Tahun 2018 Bidang Pendaftaran Perusahaan, PKL, dan Pengawasan	172
7.7.	Data Jenis Usaha Perdagangan Tahun 2017 Bidang Pendaftaran Perusahaan, PKL, dan Pengawasan	173
7.8.	Jumlah Sarana Perdagangan di Kota Ambon Menurut Jenisnya, 2017 – 2019	174
7.9.	Banyaknya Koperasi Menurut Jenis Koperasi dan Kecamatan di Kota Ambon, 2019	175
7.10.	Jumlah Koperasi di Kota Ambon Menurut Jenis dan Kecamatan, 2019	176
7.11.	Perkembangan Koperasi non KUD di Kota Ambon, 2017-2019	177
8.1.	Jumlah Destinasi, Kunjungan dan Jasa Travel Tahun 2017-2019	186
8.2.	Jumlah Angkutan Menurut Trayek Di Kota Ambon Tahun 2017-2019	187
8.3.	Jenis Terminal Menurut Kecamatan Kota Ambon	192
8.4.	Jumlah Trayek Menurut Jenis Trayek Menurut Kecamatan Kota Ambon Tahun 2019	193
8.5.	Jenis Terminal Menurut Luas Terminal, Jumlah Trayek, dan Jumlah Kendaraan di Kota Ambon Tahun 2019	197

8.6.	Jumlah Titik Parkir Yang Dikelola Oleh Pemkot Dan Pihak Ketiga di Kota Ambon Tahun 2019	198
8.7.	Nama-nama SpeedBoat Berdasarkan Nama Pemilik dan Nama Kapal di Desa Wayame, Kecamatan Teluk Ambon Baguala, Kota Ambon, Tahun 2019	199
8.8.	Nama Kapal yang Melakukan Tambat Labuh di Pelabuhan Batu Merah/Enrico, Kecamatan Sirimau, Kota Ambon Tahun 2019	204
8.9.	Nama-nama SpeedBoat Berdasarkan Nama Pemilik dan Nama Kapal di Dermaga Kota Jawa, Kecamatan Teluk Ambon Baguala, Kota Ambon Tahun 2019	205
8.10.	Jumlah Kegiatan di Bidang Teknologi Informasi Pada Organisasi Perangkat Daerah, di kota Ambon Tahun 2017-2019	207
8.11.	Jumlah Website, dan Aplikasi Pada Organisasi Perangkat Daerah, pada Pemerintah Kota Ambon sampai Tahun 2019	209
8.12.	Rekapitulasi Data Informasi Komunikasi Publik Di Kota Ambon Tahun 2015-2017	211
9.1.	Jumlah Penerimaan Retribusi Sampah di Kota Ambon Tahun 2017-2019 (Rupiah)	219
9.2.	Jumlah Penerimaan SPPT Pajak Bumi dan Bangunan (PBB) di Pemerintah Kota Ambon, Tahun 2017 - 2019 (Rp. 000)	220
9.3.	Tingkat Kepuasan Masyarakat terhadap Pelayanan di Pemerintah Kota Ambon, Tahun 2017 - 2019	221
9.4.	Realisasi Pendapatan Asli Daerah di Kota Ambon, Tahun 2017-2019	222
9.5.	Jumlah Realisasi Investasi Kota Ambon, Tahun 2017-2019	223
9.6.	Jumlah Investasi Penanaman Modal Dalam Negeri di Kota Ambon Tahun 2019.....	224

9.7. Realisasi Investasi Bagian Kerjasama dan Promosi Pengembangan Ekonomi Sekretariat Kota Ambon Tahun 2019	226
9.8. Data Penanaman Modal Asing Kota Ambon, Tahun 2017	228
9.9. Data Keuangan Kota Ambon, Tahun 2015-2017	229
9.10. Jumlah Anggaran Pendapatan dan Belanja Daerah Perubahan Kota Ambon, Tahun 2015-2018	233
9.11. Jumlah Industri, Tenaga Kerja, dan Investasi, di Kota Ambon Tahun 2019	236
9.12. Jumlah Industri Pangan, Tenaga Kerja, dan Investasi, di Kota Ambon Tahun 2019	237
9.13. Jumlah Industri Sandang, Tenaga Kerja, dan Investasi, di Kota Ambon Tahun 2019	238
9.14. Jumlah Industri Logam dan Elektronika, Tenaga Kerja, dan Investasi, di Kota Ambon Tahun 2019	239
9.15. Jumlah Industri Kerajinan Umum, Tenaga Kerja, dan Investasi, di Kota Ambon Tahun 2019	240
9.16. Jumlah Industri Kimia dan Bahan Bangunan, Tenaga Kerja, dan Investasi, di Kota Ambon Tahun 2019	241

Bab 1

Pemerintahan dan Hukum

Pada tahun 2019 terdapat 18 pegawai yang memiliki jenjang golongan I, 1.298 pegawai memiliki golongan II, 3.182 pegawai, atau sekitar 47,58 persen memiliki golongan III, dan 2.124 pegawai, atau sekitar 31,76 persen diantaranya memiliki golongan IV.

BERSATU MANGGUREBE PAJUL

1. PEMERINTAHAN DAN HUKUM

1.1 Sekretariat Dewan

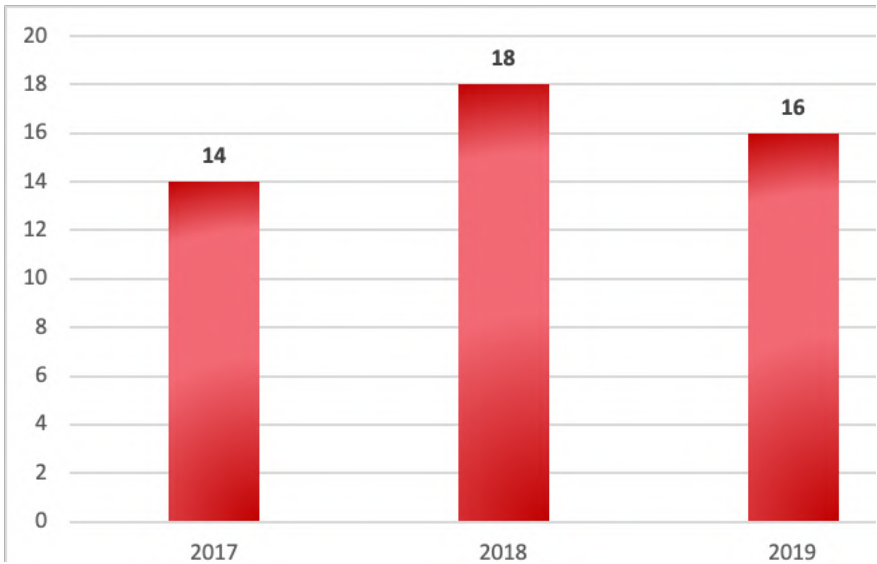
Sekretariat Dewan Perwakilan Rakyat Daerah Kota Ambon terbentuk berdasarkan Peraturan Walikota (PERWALI) Kota Ambon Nomor 37 tentang Organisasi dan Tata Kerja Sekretariat dan Sekretariat Daerah Dewan Perwakilan Rakyat Daerah Kota Ambon. Sekretariat DPRD Kota Ambon mempunyai posisi penting dalam menunjang kinerja wakil rakyat, mulai dari perencanaan, proses administrasi, pengaturan persiapan, sampai dengan pelaksanaan seluruh agenda kegiatan anggota DPRD, yang kerap difasilitasi oleh Sekretariat DPRD. Komposisi Anggota DPRD Kota Ambon Periode Tahun 2019 – 2024 secara keseluruhan tergambar dalam Tabel dibawah ini

- Fraksi Nasdem sebanyak 3 orang, berjenis kelamin laki-laki;
- Fraksi PKB sebanyak 2 orang, berjenis kelamin laki-laki;
- Fraksi PKS sebanyak 2 orang, berjenis kelamin laki-laki;
- Fraksi PDIP sebanyak 5 orang, berjenis kelamin laki-laki 4 orang, perempuan 1 orang;
- Fraksi Golkar sebanyak 4 orang, berjenis kelamin laki-laki 2 orang, perempuan 2 orang
- Fraksi Gerindra sebanyak 4 orang, berjenis kelamin laki-laki 3 orang, perempuan 1 orang
- Fraksi Demokrat sebanyak 4 orang, berjenis kelamin laki-laki
- Fraksi PAN sebanyak 1 orang, berjenis kelamin laki-laki
- Fraksi PPP sebanyak 3 orang, berjenis kelamin laki-laki
- Fraksi HANURA sebanyak 3 orang, semuanya berjenis kelamin laki-laki
- Fraksi PBB sebanyak 2 orang, berjenis kelamin laki-laki
- Fraksi PKPI sebanyak 2 orang, berjenis kelamin laki-laki 1 orang, perempuan 1 orang

Jumlah produk hukum yang dihasilkan oleh Dewan Perwakilan Rakyat Daerah (DPRD) Kota Ambon Tahun 2019 mencapai 15 peraturan daerah, lebih sedikit 5 peraturan daerah dari ta-

hun 2018. Tahun 2017 mencapai 20 peraturan daerah, lebih banyak 6 peraturan daerah dari tahun 2017, yang mencapai 14 peraturan.

Gambar 1.1 Jumlah Peraturan Dearah yang Dihasilkan oleh Dewan Perwakilan Rakyat Daerah Kota Ambon Tahun 2016-2018 (Perda) 2024



Sumber : Sekretariat Dewan Perwakilan Rakyat Daerah Kota Ambon

1.2 Kepegawaian Daerah

Landasan Hukum

Badan Kepegawaian dan Pengembangan Sumber Daya Manusia (SDM) terbentuk berdasarkan peraturan Walikota Ambon No 39 Tahun 2016 tentang organisasi dan Tata Kerja badan dan Inspektorat Kota Ambon.

Tugas

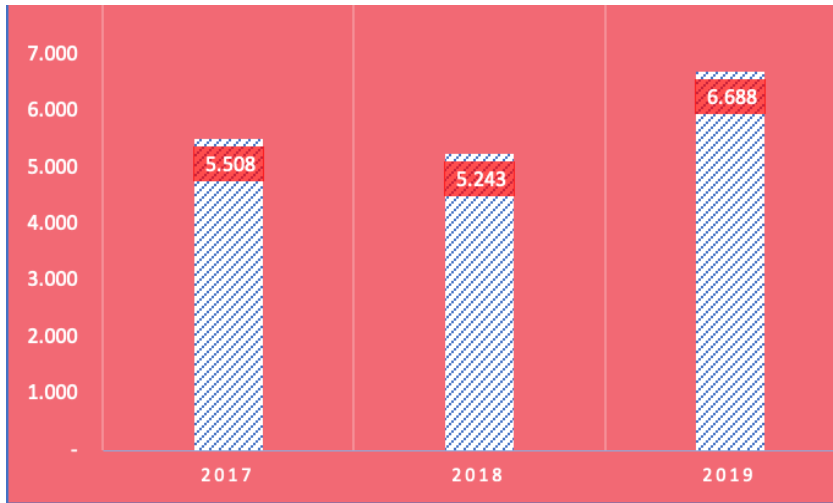
Badan Kepegawaian dan Pengembangan Sumber Daya Manusia mempunyai tugas melaksanakan penyusunan dan pelaksa-

naan kebijakan di bidang kepegawaian, pendidikan, dan pelatihan.

Jumlah Aparatur Sipil Negara (ASN) tahun 2019 mencapai 6.688 pegawai, mengalami kenaikan sebesar 1.445 pegawai jika dibandingkan dengan tahun 2018 dengan jumlah pegawai mencapai 5.243 pegawai. Jumlah penurunan besar terjadi antara tahun 2018 dibandingkan tahun 2017. ASN tahun 2018 turun mencapai 265 pegawai dibandingkan tahun 2017, atau turun sekitar 4,81 persen.

Pada tahun 2019 terdapat 1.485 pegawai berjenis kelamin laki-laki, dan 5.203 pegawai berjenis kelamin perempuan, atau sekitar 78 persen pegawai di pemerintah Kota Ambon berjenis kelamin perempuan, dan 22 persen diantaranya berjenis kelamin laki-laki. Dari 5.786 pegawai di pemerintah Kota Ambon pada tahun 2018, 1.491 pegawai diantaranya berjenis kelamin laki-laki, dan 3.752 pegawai berjenis kelamin perempuan, atau sekitar 72 persen pegawai di pemerintah Kota Ambon berjenis kelamin laki-laki, dan 28 persen diantaranya berjenis kelamin perempuan. Dari 5.508 pegawai di pemerintah Kota Ambon pada tahun 2017, 1.584 pegawai diantaranya berjenis kelamin laki-laki, dan 3.924 pegawai berjenis kelamin perempuan, atau sekitar 71 persen pegawai di pemerintah Kota Ambon berjenis kelamin perempuan, dan 29 persen diantaranya berjenis kelamin laki-laki .

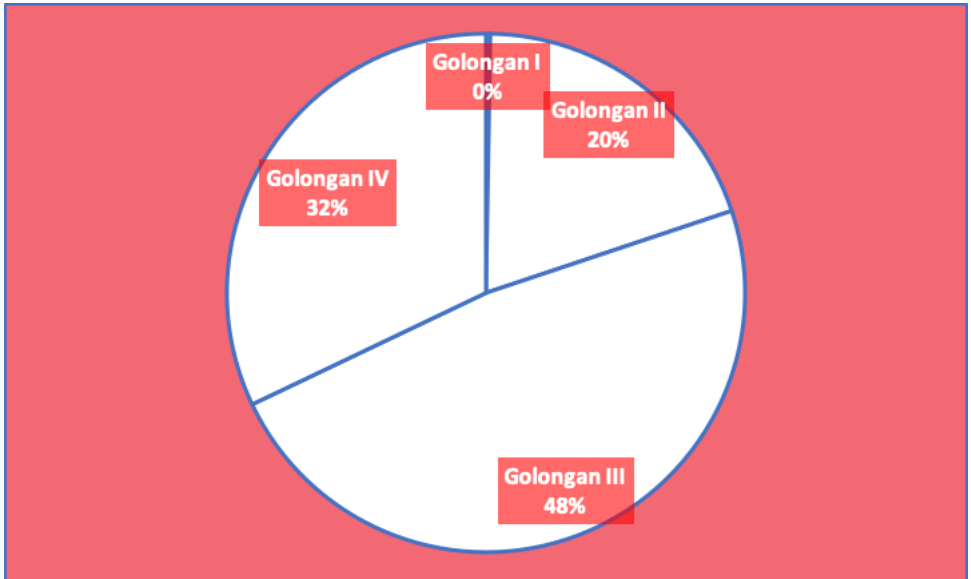
Gambar 1.2 Jumlah Aparatur Sipil Negara di Kota Ambon Tahun 2017-2019



Sumber : Badan Kepegawaian Daerah Kota Ambon

Pada tahun 2019 terdapat 18 pegawai memiliki jenjang golongan I, 1.298 pegawai memiliki golongan II, 3.182 pegawai, atau sekitar 47,58 persen memiliki golongan III, dan 2.124 pegawai, atau sekitar 31,76 persen diantaranya memiliki golongan IV.

Gambar 1.3 Persentase Aparatur Sipil Negara Menurut Golongan di Kota Ambon Tahun 2019



Sumber : Badan Kepegawaian Daerah Kota Ambon

Pada tahun 2019 terdapat 676 pegawai honor, 468 pegawai diantaranya berjenis kelamin laki-laki, dan 208 pegawai diantaranya berjenis kelamin perempuan. Pada tahun 2018 terdapat 704 pegawai honor,

466 pegawai diantaranya berjenis kelamin laki-laki, dan 238 pegawai diantaranya berjenis kelamin perempuan. Pada tahun 2017 terdapat 674 pegawai honor, 471 pegawai diantaranya berjenis kelamin laki-laki, dan 208 pegawai diantaranya berjenis kelamin perempuan.

1.3 Pelanggaran Peraturan Daerah (Perda)

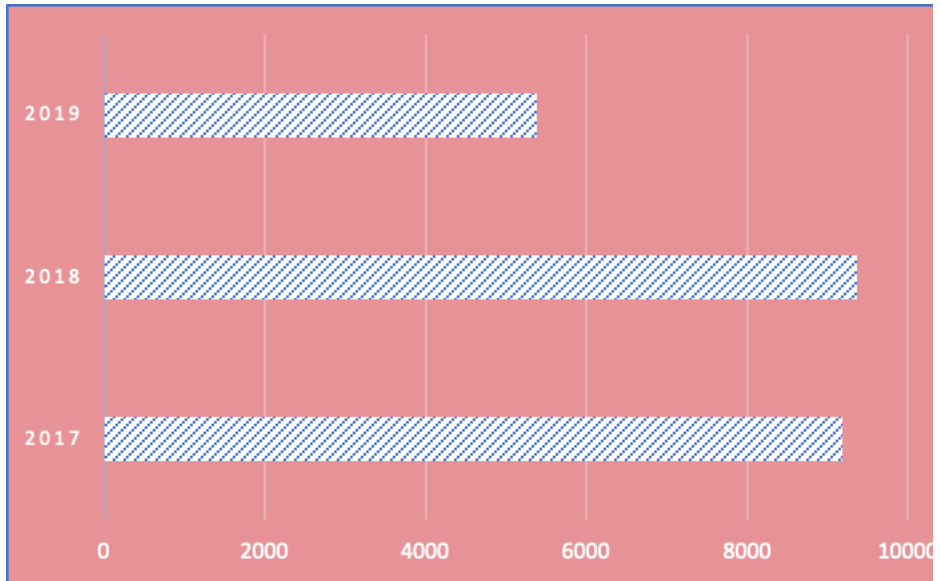
Pelanggaran Perda di Kota Ambon antara Tahun 2017 sampai dengan 2018 cenderung mengalami penurunan. Pada tahun 2017 terjadi pelanggaran perda sejumlah 1.011 pelanggaran, turun menjadi 780 pelanggaran pada tahun 2018.

1.4 Perizinan

Sejak tahun 2015, Setiap tahunnya Pemerintah Kota Ambon menerbitkan lebih dari 8 ribu izin, melalui Dinas Penanaman Modal dan Pelayanan Terpadu Satu Pintu (DPMPTSP). Pada tahun 2015 menerbitkan sejumlah 10.729 izin, sementara tahun 2016 menerbitkan sejumlah 8.433 izin, dan Pada tahun 2017 menerbitkan sejumlah 9.178 izin, dan pada tahun 2018 menerbitkan izin sebanyak 9.369 izin. Pada tahun 2019, jumlah izin yang diajukan mencapai 5.376 izin.

Indeks kepuasan masyarakat mengenai kepuasan pelayanan Kota Ambon selalu lebih dari 78 poin. Pada tahun 2015, Indeks kepuasan masyarakat terhadap pelayanan dinas mencapai 80,44, sedangkan pada tahun 2016 mencapai 78,96, dan tahun 2017 mencapai 80,34, tahun 2018 mencapai 82,84, dan untuk tahun 2019 mencapai 82,86.

Gambar 1.4 Jumlah Perizinan yang diterbitkan Dinas Penanaman Modal dan Pelayanan Satu Pintu (DPMPTST) Kota Ambon Tahun 2017-2019



Sumber : Dinas Penanaman Modal dan Pelayanan Terpadu Satu Pintu (DPMPTSP) Kota Ambon

1.5 Peraturan Walikota

Pada tahun 2019 Jumlah Peraturan Walikota/Produk Hukum yang dikeluarkan Bagian Hukum Kota Ambon ada 657 peraturan yang terdiri dari 18 Peraturan Daerah (Perda), 76 Peraturan Walikota (Perwali), 562 Surat Keputusan (SK) dan 1 Instruksi.

1.6 Umum dan Perlengkapan

Pada tahun 2019 Jumlah Kendaraan operasional Pemerintah Kota Ambon mendapatkan tambahan yang cukup besar. Pada tahun 2019 jumlah seluruh kendaraan operasional di Pemerintah Kota Ambon mencapai 933 kendaraan, bertambah 1.006 kendaraan dari tahun 2018. Pada tahun 2017 jumlah seluruh kendaraan

operasional di Pemerintah Kota Ambon mencapai 706 kendaraan.

Pada tahun 2019 terdapat 67 kegiatan yang diselenggarakan oleh Pemerintah Kota Ambon, dengan kegiatan terbanyak yaitu kegiatan sosialisasi sebanyak 25 kegiatan. Pada tahun 2018 terdapat 82 kegiatan yang diselenggarakan oleh Pemerintah Kota Ambon. Pada tahun 2019 kegiatan terbanyak yaitu kegiatan rapat-rapat staf sebanyak 32 kegiatan. Pada tahun 2017 terdapat 82 kegiatan yang diselenggarakan oleh Pemerintah Kota Ambon, dengan kegiatan terbanyak yaitu kegiatan rapat-rapat staf sebanyak 40 kegiatan.

1.7 Infrastruktur dan Pekerjaan Umum

Pada tahun 2019 terdapat pembangunan drainase di kota Ambon, dengan panjang drainase 3.540 meter, 16.390 meter pada tahun 2018, dan 2.570 meter pada tahun 2018. Terdapat lebih dari 54 ribu kepala keluarga yang memiliki akses air bersih dari tahun 2016-2018. Data dari Dinas Pekerjaan Umum Kota Ambon, pada tahun 2018 terdapat 56.186 kepala keluarga yang memiliki akses terhadap air bersih. Setiap tahunnya dibangun lebih dari 130 unit penerangan jalan umum. Pada tahun 2019 terdapat 451 unit pembangunan penerangan jalan umum, dan 136 unit pembangunan penerangan jalan umum pada tahun 2018, serta 512 unit pembangunan penerangan jalan umum pada tahun 2017.

Tabel 1.1 Komposisi Anggota Menurut Tingkat Pendidikan DPRD Kota Ambon Tahun 2019-2024

No	Nama	Tingkat Pendidikan
1.	Christian Latumahina	SMA
2.	Johnny Mainake, SE	S1
3.	Maurits.L. Tamaela	SMA
4.	Moh. A. Matdoan,S.Ag	S1
5.	Ary Sahertian,S.Sos	S1
6.	Yusuf Wally,S.Pi	S2
7.	Saidna.A.Bin Taher,SE	S1
8.	Lucky.L.U. Nikijuluw, Msi.	S2
9.	Gerald Mailoa, ST,MT	S2
10.	Ir. James R. Maatita	S1
11.	Jafry Taihutu, SH	S1
12.	Ny. Leonora.E.K. Far Far	SMA
13.	Marcus Pattiapon,SP	S1
14.	Ny. Margaretha Siahay	SMA
15.	Ny. Ely Toisuta, S.Sos	S1
16.	Zeth Pormes, S.Sos	S1
17.	Johnny.P. Wattimena, SH	S1
18.	Rustam Latuponno, S.Pi	S1
19.	Ny. Astrid . Y. Soplantila	SMA
20.	Christianto Laturiuw, SE	S1

Lanjutan Tabel 1.1

No	Nama	Tingkat Pendidikan
21.	(Alm) Tomwin. R. Tamaela	SMA
22.	Muriyani Dominggus	SMA
23.	Jusuf Latumeten,S,Sos	S1
24.	Obed Souissa,S,Sos	S1
25.	Ali Rahman Oherlla, SE	S1
26.	Moh. Novan Liem. SE	S1
27.	Rovik. A. Afifudin. SE	S1
28.	Taha Abubakar	SMA
29.	Achmad Ohorella, Sip	S1
30.	Marthin Sapulette,SE	S1
31.	(Alm) Cundrat Pattisaina, S.Sos	S1
32.	Agustinus.M. Kailuhu	SMA
33.	Riduan Hasan, SH	S1
34.	Ny. Juliana Pattipeilohy	SMA
35.	Drs. Usmany Jacob	S1

Sumber : Sekretariat Dewan Perwakilan Rakyat Daerah Kota Ambon

Tabel 1.2 Komposisi Anggota DPRD Menurut Tingkat Pendidikan di Kota Ambon Tahun 2019-2024

Nama	Fraksi	2019	
		Laki-Laki	Perempuan
Christian Latumahina	Nasdem	√	
Johny Mainake, SE	Nasdem	√	
Maurits.L. Tamaela	Nasdem	√	
Moh. A. Matdoan,S.Ag	PKB	√	
Ary Sahertian,S.Sos	PKB	√	
Yusuf Wally,S.Pi	PKS	√	
Saidna A. Bin Taher,SE	PKS	√	
Lucky L.U. Nikijuluw, Msi.	PDI-P	√	
Gerald Mailoa, ST,MT	PDI-P	√	
Ir. James R. Maatita	PDI-P	√	
Jafry Taihutu, SH	PDI-P	√	
Ny. Leonora E.K. Far Far	PDI-P		√
Marcus Pattiapon, SP	Golkar	√	
Ny. Margaretha Siahay	Golkar		√
Ny. Ely Toisuta,S,Sos	Golkar		√
Zeth Pormes, S.Sos	Golkar	√	
Johny P. Wattimena,SH	Gerindra	√	
Rustam Latuponno, S.Pi	Gerindra	√	
Ny. Astrid Y. Soplantila	Gerindra		√
Christianto Laturiuw,SE	Gerindra	√	

Lanjutan Tabel 1.2

Nama	Fraksi	2019	
		Laki-Laki	Perempuan
Tomwin R. Tamaela	Demokrat	√	
Muriyani Dominggus	Demokrat	√	
Jusuf Latumeten. S.Sos.	Demokrat	√	
Obed Souissa, S.Sos.	Demokrat	√	
Ali Rahman Oherlla, SE	PAN	√	
Moh. Novan Liem. SE	PPP	√	
Rovik. A. Afifudin. SE	PPP	√	
Taha Abubakar	PPP	√	
Achmad Ohorella, S.Ip	Hanura	√	
Marthin Sapulette, SE	Hanura	√	
Cundrat Pattisaina, S.Sos	Hanura	√	
Agustinus.M. Kailuhu	PBB		√
Riduan Hasan, SH	PBB	√	
Ny. Juliana Pattipeilohy	PKPI		√
Drs. Usmany Jacob	PKPI		√
Jumlah		30	5

Sumber : Sekretariat Dewan Perwakilan Rakyat Daerah Kota Ambon

Tabel 1.3 Perundangan yang dihasilkan oleh Dewan Perwakilan Rakyat Daerah Kota Ambon, Tahun 2017-2019

NO	NAMA PERATURAN DAERAH	TAHUN		
		2017	2018	2019
1.	Perda tentang Penanggulangan Human Immunodeficiency Virus dan Acquired Immuno Deficiency Syndrome;	√		
2.	Perda tentang Pengelolaan Air Tanah	√		
3.	Perda tentang Pengelolaan Sampah	√		
4.	Perda tentang Penyelenggaraan Perlindungan Perempuan dan Anak Korban Kekerasan;	√		
5.	Perda tentang Pengendalian dan Pengawasan Minuman Beralkohol;	√		
6.	Perda tentang Penyerahan Prasarana, Sarana dan Utilitas Umum Perumahan;	√		
7.	Perda tentang Perubahan Atas Peraturan Daerah Nomor 4 Tahun 2010 Tentang Penyelenggaraan Administrasi Kependudukan;	√		
8.	Perda tentang Perubahan Atas Peraturan Daerah Kota Ambon Nomor 14 Tahun 2012 tentang Retribusi Ijin Gangguan;	√		
9.	Perda tentang Rencana Detail Tata Ruang dan Peraturan Zonasi Kawasan Pusat Kota;	√		
10.	Perda Tentang Prosedur Pembentukan Produk Daerah;	√		
11.	Perda Tentang Penyelenggaraan Dana Bergulir dan Investasi Pemerintah Kota Ambon;	√		
12.	Perda Tentang Rencana Detail Tata Ruang (RDTR) & Peraturan Zonasi Kawasan Passo Tahun 2012-2023;	√		
13.	Perda Tentang Perubahan Atas Peraturan Daerah Nomor 20 Tahun 2012 Tentang Retribusi Pelayanan Kepelabuhanan.	√		
14.	Perubahan Atas Peraturan Daerah Kota Ambon Nomor 19 Tahun 2012 Tentang Retribusi Pengendalian Menara Telekomunikasi.	√		
15.	Penyelenggaraan Penanggulangan Bencana,		√	
16.	Tanggungjawab Sosial Perusahaan,		√	

Lanjutan Tabel 1.3

NO	NAMA PERATURAN DAERAH	TAHUN		
		2017	2018	2019
17.	Penyelenggaraan Komunikasi dan Informatika.		√	
18.	Penanganan Anak Jalanan, Gelandangan dan Pengemis di Kota Ambon		√	
19.	Perubahan Atas Peraturan Daerah Kota Ambon Nomor 22 Tahun 2012 Tentang Retribusi Izin Trayek,		√	
20.	Perubahan Atas Peraturan Daerah Kota Ambon Nomor 13 Tahun 2012 Tentang Retribusi Izin Tempat Penjualan Minuman Beralkohol,		√	
21.	Perubahan Atas Peraturan Daerah Kota Ambon Nomor 12 Tahun 2012 Tentang Retribusi Pelayanan Pasar,		√	
22.	Perubahan Atas Peraturan Daerah Kota Ambon Nomor 10 Tahun 2012 Tentang Retribusi Izin Mendirikan Bangunan,		√	
23.	Perubahan Atas Peraturan Daerah Kota Ambon Nomor 1 Tahun 2009 Tentang Pokok-Pokok Pengelolaan Keuangan Daerah,		√	
24.	Penyelenggaraan Perhubungan,		√	
25.	Bantuan Hukum Bagi Masyarakat Miskin,		√	
26.	Pembentukan dan Susunan Perangkat Daerah Kota Ambon,		√	
27.	Ketentraman dan Ketertiban Umum,		√	
28.	Penetapan Negeri Adat,		√	
29.	Negeri di Kota Ambon,		√	
30.	Tata Cara Pemilihan, Pengangkatan dan Pemberhentian Kepala Pemerintahan Negeri di Kota Ambon.		√	
31.	Perubahan Atas Peraturan Daerah Kota Ambon Nomor 8 Tahun 2014 Tentang Penyertaan Modal Pemerintah Kota Ambon Kepada PDAM Kota Ambon;		√	
32.	Ijin Penyimpanan Sementara dan Ijin Pengumpulan Limbah Berbahaya dan Beracun di Kota Ambon;		√	
33.	Ijin Pembuangan Air Limbah ke Air atau Sumber Air;			√
34.	Pencegahan dan Peningkatan Kualitas Perumahan dan Pemukiman Kumuh di Kota Ambon.			√

Lanjutan Tabel 1.3

NO	NAMA PERATURAN DAERAH	TAHUN		
		2017	2018	2019
35.	Perlindungan Keluarga Miskin di Kota Ambon			√
36.	Pelaksanaan Hak Keuangan dan Administratif Pimpinan dan Anggota DPRD Kota Ambon;			√
37.	Pedoman Pengawasan dan Pemeriksaan Kualitas Air;			√
38.	Ruang Terbuka Hijau.			√
39.	Pengembangan dan Pengelolaan Sistem Penyediaan Air Minum;			√
40.	Eliminasi Malaria;			√
41.	Izin Lingkungan;			√
42.	Pencegahan, Penanggulangan Bahaya Kebakaran dan Penyelamatan;			√
43.	Penyelenggaraan Perumahan, Pemukiman dan Bangunan Gedung;			√
44.	Rumah Susun.			√
45.	APBD Perubahan Kota Ambon Tahun 2017			√
46.	APBD Kota Ambon Tahun 2018			√
47.	RPJMD Kota Ambon Tahun 2017-2022			√
48.	Laporan Pertanggungjawaban APBD Kota Ambon Tahun 2017.			√
Jumlah		14	18	16

Sumber : Sekretariat Dewan Perwakilan Rakyat Daerah Kota Ambon

Tabel 1.4 Jumlah Aparatur Sipil Negara (ASN) Menurut Golongan, dan Jenis Kelamin di Kota Ambon, Tahun 2017-2019

Golongan	2017		2018		2019	
	Laki-laki	Perempuan	Laki-laki	Perempuan	Laki-laki	Perempuan
I	32	1	24	1	0	18
II	433	649	419	654	346	952
III	776	2.149	736	2 085	194	2988
IV	343	1.125	312	1 012	884	1240
Jumlah	1.584	3.924	1 491	3 752	1.485	5.203

Sumber : Badan Kepegawaian Daerah Kota Ambon

Tabel 1.5 Jumlah Pegawai Honorer di Lingkungan Pemerintah Daerah Kota Ambon Tahun 2017-2019

Tahun	Jenis Kelamin		Jumlah
	Laki-laki	Perempuan	
2017	471	203	674
2018	466	238	704
2019	468	208	676

Sumber : Badan Kepegawaian Daerah Kota Ambon

Tabel 1.6 Jumlah Aparatur Sipil Negara Menurut Jenis Kelamin di Pemerintah Daerah Kota Ambon, Tahun 2017-2019

Tahun	Jenis Kelamin		Jumlah
	Laki-laki	Perempuan	
2017	1.584	3.924	5.508
2018	1.491	3.752	5.243
2019	1.485	5.203	6.688

Sumber : Badan Kepegawaian Daerah Kota Ambon

Tabel 1.7 Jumlah Aparatur Sipil Negara yang Pensiun Menurut Jenis Kelamin di Pemerintah Daerah Kota Ambon, Tahun 2017-2019

Tahun	Jenis Kelamin		Jumlah
	Laki-laki	Perempuan	
2017	90	190	280
2018	79	136	215
2019	52	60	112

Sumber : Badan Kepegawaian Daerah Kota Ambon

Tabel 1.8 Jumlah Pejabat Aparatur Sipil Negara Menurut Jabatan dan Jenis Kelamin di Pemerintah Daerah Kota Ambon, Tahun 2017-2019

Golongan	2017		2018		2019	
	Laki-laki	Perempuan	Laki-laki	Perempuan	Laki-laki	Perempuan
Eselon II	20	4	25	7	26	4
Eselon III	82	51	82	51	81	56
Eselon IV	197	246	197	246	186	264
Jumlah	299	301	304	304	293	324

Sumber : Badan Kepegawaian Daerah Kota Ambon

Tabel 1.9 Rekapitulasi Jumlah Pelanggaran Perda per Jenis Pelanggaran, di Kota Ambon Tahun 2017-2019

Kecamatan	Lokasi	Jenis Pelang- garan	Jumlah/Tahun			Keterangan
			2017	2018	2019	
Sirimau	Jl. A. Yani					
	Jl. Yan paais					
	Jl. Diponegoro					
	Jl. Chr. M. Tiahahu					
	Jl. St. Hairun					
	Jl. Jend. Sudirman					
	Jl. A. Y. Patty					
	Jl. Tulakabessy	Trantibum	960	840	782	Selama tahun 2019 terjadi 782 kasus Pelanggaran
	Jl. benteng kapahaha					
	Jl. Pattimura					
	Jl. Rijali					
	Jl. Tulakabessy					
	Jl. Said perintah					
	Jl. Slamet riadi					
	Jl. Sirimau					

Lanjutan Tabel 1.9

Kecamatan	Lokasi	Jenis Pelang- garan	Jumlah/Tahun			Keterangan
			2017	2018	2019	
Sirimau	Jl. A. Yani	IMB	120	96	72	
	Jl. Yan paais					
	Jl. Diponegoro					
	Jl. Chr. M. Tiahahu					
	Jl. St. Hairun					
	Jl. Jend. Sudirman					
	Jl. A. Y. Patty	Trantibum	960	840	-	
	Jl. Tulakabessy					
	Jl. Benteng kapahaha					
	Jl. Pattimura					
	Jl. Rijali					
	Jl. Tulakabessy					
	Jl. Said perintah					
	Jl. Slamet riadi					
	Jl. Sirimau					
Jl. Nn. Sar sopacua	IMB	96	72	-		
Jl. Dr. Kayadoe						
Jl. Dr. Siwabessy						
Jl. Dr. Sitanala						
Jl. Dr. Malaihollo						
Jl. Amahusu						

Lanjutan Tabel 1.9

Kecamatan	Lokasi	Jenis Pelang- garan	Jumlah/Tahun			Keterangan
			2017	2018	2019	
Nusaniwe	Jl. Nn. Sar sopacua	IMB	276	144	-	
	Jl. Dr. Kayadoe					
	Jl. Dr. Siwabessy					
	Jl. Dr. Sitanala					
	Jl. Dr. Malaihollo					
	Jl. Amahusu					
Teluk Ambon Baguala	Jl. wolter monginsidi	Trantibum	276	192		
	Jl. Leo wattimena					
	Jl. Syaranamual					
	Jl. Sisingamangaraja	IMB	156	108		
	Jl. Wolter monginsidi					
	Jl. Leo wattimena					
	Jl. Syaranamual					
	Jl. Sisingamangaraja					

Lanjutan Tabel 1.9

Kecamatan	Lokasi	Jenis Pelang- garan	Jumlah/Tahun			Keterangan
			2017	2018	2019	
Teluk Ambon	Jl. Dr. J. Leimena	Trantibum	180	96		
	Jl. Ir. M. Putuhena					
	Jl. Chr. Soplanit					
	Jl. M. Alfons					
	Jl. Dr. J. Leimena	IMB	108	72		
	Jl. Ir. M. Putuhena					
	Jl. Chr. Soplanit					
	Jl. M. Alfons					
Jumlah			1.236	864		

Sumber : Satuan Polisi Pamong Praja Kota Ambon

Tabel 1.10 Rekapitulasi Jumlah Pengawasan / Penertiban Dan Promosi (Berner, Baliho, DII)

Kecamatan	Lokasi	Jenis Pelang- garan	Jumlah/Tahun			Keterangan
			2017	2018	2019	
Sirimau	Jl. A. Yani	Trantibum	213	190		Ditertibkan diamankan di kantor satpol pp
	Jl. Yan paais					
	Jl. Diponegoro					
	Jl.chr.m. Tiahahu					
	Jl. St. Hairun					
	Jl.jend. Sudirman					
	Jl. A. Y. Patty					
	Jl. Tulakabessy					
	Jl.benteng kapahaha					
	Jl. Pattimura					
	Jl. Rijali					
	Jl. Tulakabessy					
	Jl.said perintah					
	Jl. Slamet riadi					
	Jl. Sirimau					

Lanjutan Tabel 1.10

Kecamatan	Lokasi	Jenis Pelanggaran	Jumlah/Tahun			Keterangan
			2017	2018	2019	
Nusaniwe	Jl.nn.sar sopacua	Trantibum	135	115		Diterbitkan dan diamankan di kantor satpol pp
	Jl. Dr. Kayadoe					
	Jl. Dr. Siwabessy					
	Jl. Dr. Sitanela					
	Jl.dr. Malaihollo					
Teluk Ambon Baguala	Jl. Amahusu	Trantibum	145	102		Diterbitkan dan diamankan di kantor satpol pp
	Jl.wolter monginsidi					
	Jl.leo wattimena					
	Jl. Yaranamual					
	Jl.sisinga mangaraja					
Teluk Ambon	Jl. Dr. J. Leimena	Trantibum	246	157		Diterbitkan dan diamankan di kantor satpol pp
	Jl.ir.m. Utuhena					
	Jl.chr. Soplanit					
Leitimur Selatan	Jl. M. Alfons					
	-					
Jumlah	-	-	780	564		

Sumber : Satuan Polisi Pamong Praja Kota Ambon

Tabel 1.11 Jumlah Kegiatan Satuan Polisi Pamong Praja Menurut Nama Kegiatan di Kota Ambon, Tahun 2017-2019

Nama Kegiatan	Tahun			Keterangan
	2017	2018	2019	
Patroli Siang	108	156	150	Patroli malam untuk Tahun 2019 di mulai dari bulan januari s/d juli dan berlangsung sampai dengan sekarang
Patroli Malam (Khusus)	54	56	56	
Baguala	132	135	115	

Sumber : Satuan Polisi Pamong Praja Kota Ambon

Tabel 1.12 Jumlah Perizinan, Menurut Jenis di Kota Ambon, Tahun 2017-2019

Nama Kegiatan	Tahun		
	2017	2018	2019
Surat Izin Tempat Usaha (SITU)	2.893	2.917	2.936
Surat Izin Usaha Perdagangan (SIUP)	1.070	1.113	1.117
Tanda Daftar Perusahaan (TDP)	818	824	856
Tanda Daftar Industri (TDI)	21	7	9
Izin Usaha Industri (IUI)	14	13	15
Tanda Daftar Gudang (TDG)	20	26	32
Izin Usaha Toko Modern (IUTM)	1	1	1
Izin Usaha Waralaba	-	-	-
SIU Perikanan	1	-	1
Surat Izin Penangkapan Ikan (SIPI)	7	7	12
Izin Prinsip Pariwisata	18	4	5
Izin Usaha Salon Kecantikan	-	-	2
Izin Usaha Biro Perjalanan / Travel	3	3	2
Izin Usaha Hotel Berbintang	1	1	2
Izin Usaha Hotel Melati/ Penginapan, Pondok Wisata, Wisma	4	3	6
Izin Usaha Karaoke/Pub, Café	-	-	-
Izin Usaha Restoran, R. Makan, R. Kopi, Café	-	-	-

Lanjutan Tabel 1.12

Nama Kegiatan	Tahun		
	2017	2018	2019
Izin Usaha Pariwisata	29	12	-
Retribusi Pemeriksaan Alat Pemadam Kebakaran	3.088	3.040	-
Izin Pendirian dan Operasional Klinik	-	-	-
Izin Pendirian dan Operasional Rumah Bersalin	-	-	-
Izin Pendirian dan Operasional Balai Pengobatan	-	-	-
Izin Pendirian dan Operasional Rumah Sakit	-	-	-
Izin Pendirian dan Operasional Apotik	0	1	-
Izin Usaha jasa Konstruksi	212	271	-
Izin Mendirikan Bangunan (IMB)	471	651	-
Izin Tempat Penjualan Minuman Beralkohol	6	-	-
Izin Pemasangan Reklame	1	-	-
Izin Pemanfaatan Kekayaan Daerah	78	81	-
Izin Gangguan	-	-	-
Izin Pengelolaan Dan Pengendalian Air bawah Tanah	9	16	-
Izin Penyimpanan Sementara Limbah B3	71	-	-
Izin Pengumpulan Limbah B3	-	-	-
Izin Usaha Pertambangan Galian Golongan C	-	-	-
Izin Lingkungan	-	-	-
Izin Trayek	-	-	-

Lanjutan Tabel 1.12

Nama Kegiatan	Tahun		
	2017	2018	2019
SIU Pemasukan & Peredaran Benih/Bibit/Pupuk & Pestisida	-	-	-
SIU Produksi Hasil Pertanian (Perkebunan, Ternak dan Bahan Pangan)	-	-	-
Izin Pemotongan Hewan	-	-	-

Sumber : Dinas Penanaman Modal dan Pelayanan Terpadu Satu Pintu (DPMPTSP) Kota Ambon

Tabel 1.13 Data Rekapitulasi Capaian Urusan Dan Tingkat Kepuasan Masyarakat Terhadap Pelayanan Dinas Tahun 2017-2019

Kecamatan	Tahun		
	2017	2018	2019
Indeks Kepuasan Masyarakat	78,96	80,345	82,84

Sumber : Dinas Penanaman Modal dan Pelayanan Terpadu Satu Pintu (DPMPSTP) Kota Ambon

Tabel 1.14 Jumlah Peraturan Walikota/ produk Hukum Yang dikeluarkan Periode 2017-2019

Jenis Perizinan	Tahun		
	2017	2018	2019
Peraturan Daerah (Perda)	24	13	18
Peraturan Walikota (Perwali)	48	63	76
Surat Keputusan (Sk)	555	548	562
Instruksi	1	-	1

Sumber : Dinas Penanaman Modal dan Pelayanan Terpadu Satu Pintu (DPMPTSP) Kota Ambon

Tabel 1.15 Jumlah Kendaraan Operasional Menurut Jenis Kendaraan di Pemerintah Kota Ambon, Tahun 2017-2019

Jenis Perlzinan	Tahun		
	2017	2018	2019
Roda Dua	641	640	652
Roda Tiga	25	25	25
Roda Empat	334	241	256
Jumlah	706	1.006	933

Sumber : Dinas Penanaman Modal dan Pelayanan Terpadu Satu Pintu (DPMPTSP) Kota Ambon

Tabel 1.16 Jumlah Kegiatan Menurut Jenis Kegiatan yang Diselenggarakan Pemerintah Kota Ambon, Tahun 2017-2019

Jenis Perizinan	Tahun		
	2017	2018	2019
Kegiatan Sosialisasi	25	30	25
Kegiatan Pelantikan / Organisasi*	5	7	4
Bimbingan Teknis	12	15	6
Rapat Antar OPD	40	30	32
Jumlah	82	82	67

Sumber : Bagian Umum dan Perlengkapan Kota Ambon

Tabel 1.17 Rincian Data Fasilitas Umum di Kota Ambon Tahun 2017-2019

Uraian	Satuan	Tahun			Keterangan
		2017	2018	2019	
Jumlah Sarana/Akses Air Bersih di Kota Ambon/Kecamatan	Sambungan Rumah (SR)/KK	55.134	56.186	*	Jumlah yang Memiliki Akses Air Bersih
Jumlah Pembangunan Drainase dan Gorong-gorong di Kota Ambon/Kecamatan	Meter	16.390	2.570	3.540	Total Panjang Drainase yang dibangun pada tahun tersebut
Jumlah Total Panjang Jalan di Kota Ambon (Km) yang Menjadi Ke-wenangan Kota	Km	213.6	238,66	289.907	Sesuai SK Jalan : Keputusan Walikota Ambon No 218 Tahun 2017
Jumlah Penerangan Jalan Umum (PJU) di Kota Ambon*	Titik	512	136	451	Jumlah Titik PJU yang Dikerjakan pada Tahun Tersebut
Jumlah Pembangunan/ Pemeliharaan Berkala/ Peningkatan Jalan dan Jembatan di Kota Ambon*	Km	19,19	25,06	18,61	Jumlah Panjang Jalan yang dibangun, ditingkatkan, dan dipelihara pada tahun tersebut
Jumlah Penyedia Jasa Konstruksi di Kota Ambon	Perusahaan	215	271		Jumlah Perusahaan yang melakukan izin baru, mengubah data, dan perpanjangan masa berlaku izin pada tahun tersebut
Jumlah Pembangunan Talud di Kota Ambon	Meter	10.611	4.241		Total panjang talud pengamanan tanah, Sungai dan pantai yang dikerjakan pada tahun tersebut
Jumlah Pemohon dan Penerbitan IMB	Izin	586	651		Jumlah yang terealisasi
Data lain Menyangkut Tupoksi Dinas (bila ada)	-	-	-	-	-

*Data belum tersedia

Sumber : Dinas Pekerjaan Umum dan Penataan Ruang Kota Ambon



Bab 2

Kependudukan dan Ketenagakerjaan

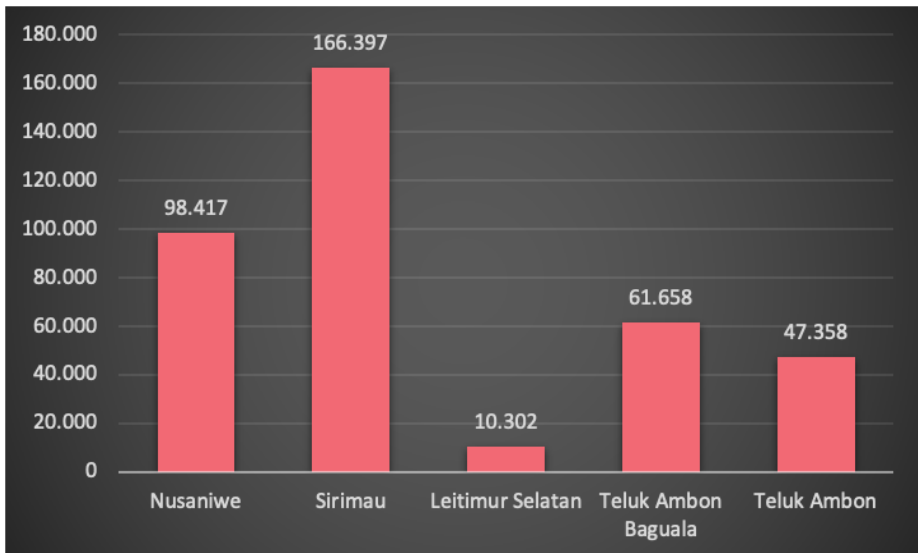
Jumlah penduduk Kota Ambon Tahun 2019 yaitu sebesar 384.132 jiwa, yang terdiri dari 192.836 berjenis kelamin laki-laki, dan 191.296 perempuan. Kecamatan dengan jumlah penduduk terbanyak yaitu Kecamatan Sirimau dengan jumlah penduduk mencapai 166.397 jiwa. Kecamatan kedua dengan jumlah penduduk terbesar yaitu Kecamatan Nusaniwe dengan jumlah penduduk mencapai 98.417 jiwa.

2. KEPENDUDUKAN DAN KETENAGAKERJAAN

2.1 Kependudukan

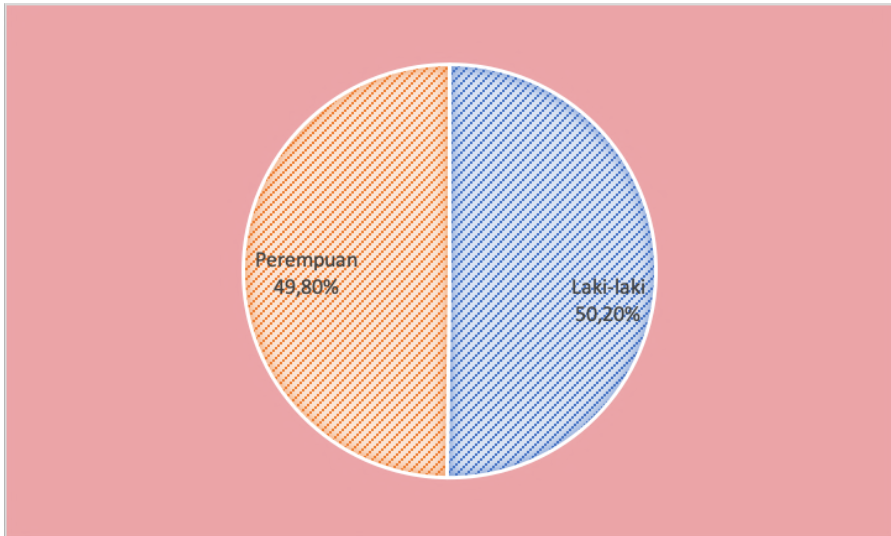
Pada tahun 2019 jumlah penduduk Kota Ambon Lebih dari 384 ribu jiwa. Jumlah penduduk Kota Ambon Tahun 2019 yaitu sebesar 384.132 jiwa, yang terdiri dari 192.836 berjenis kelamin laki-laki, dan 191.296 perempuan. Penduduk Kota Ambon Tahun 2018 yaitu sebesar 371.650 jiwa, yang terdiri dari 186.033 berjenis kelamin laki-laki, dan 185.617 perempuan. Kota Ambon Tahun 2017 yaitu sebesar 376.152 jiwa, yang terdiri dari 188.861 berjenis kelamin laki-laki, dan 187.291 perempuan.

Gambar 2.1 Jumlah Penduduk Menurut Kecamatan di Kota Ambon Tahun 2019



Sumber : Dinas Kependudukan dan Catatan Sipil Kota Ambon

Gambar 2.2 Persentase Penduduk Laki-laki dibandingkan Penduduk Perempuan di Kota Ambon Tahun 2019



Sumber : Dinas Kependudukan dan Catatan Sipil Kota Ambon

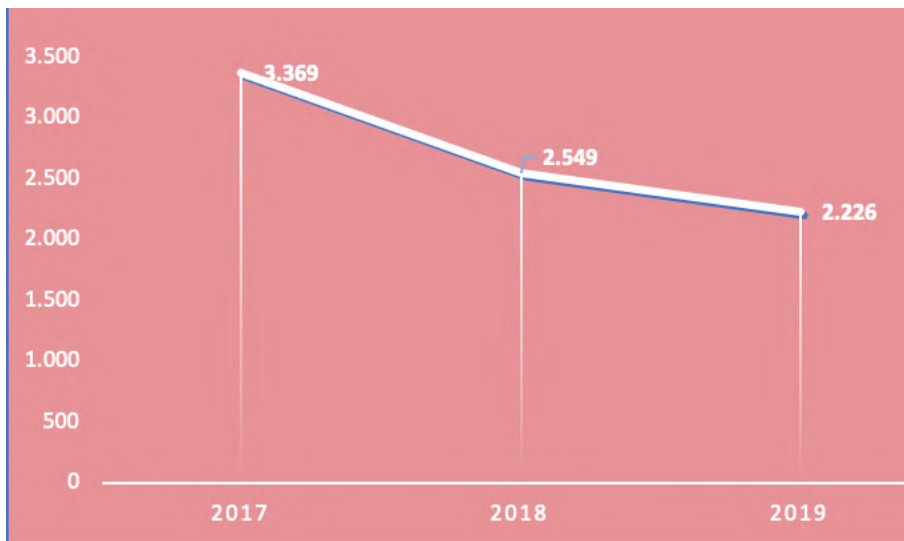
Kecamatan terpadat pada tahun 2019 yaitu Kecamatan Siri-mau, dengan kepadatan penduduk 1.917,62 jiwa/km². Kecamatan terpadat di Kota Ambon tahun 2019 yaitu Kecamatan Siri-mau, selanjutnya Kecamatan Teluk Ambon Baguala, Kecamatan Nusaniwe, Kecamatan Teluk Ambon, dan terakhir Kecamatan Leitimur Selatan, dengan masing-masing kepadatan kecamatan yaitu 1.537,08 jiwa/km², 1.114,05 jiwa/km², 506,86 jiwa/km², dan 204,08 jiwa/km².

2.2 Angka Kelahiran dan Kematian

Pada tahun 2018 jumlah kelahiran Kota Ambon Lebih dari 8,8 ribu jiwa. Pada tahun 2017 jumlah kelahiran penduduk Kota Ambon yaitu 8,3 jiwa, sedangkan pada tahun 2016 sebanyak 4,6 jiwa, atau terdapat kenaikan kelahiran antara tahun 2018 dibandingkan tahun 2017 yaitu sebesar 526 jiwa.

Pada tahun 2018 angka kematian di Kota Ambon mencapai 2,7 ribu jiwa. Pada tahun 2016 angka kematian penduduk di Kota Ambon mencapai 1.301 jiwa, 700 jiwa diantaranya berjenis kelamin laki-laki, sementara 601 jiwa berjenis kelamin perempuan. Angka kematian penduduk tahun 2017 mencapai 3.369 jiwa, atau mengalami kenaikan sebesar 2.068 jiwa dibandingkan tahun 2016. Angka kematian penduduk tahun 2018 mencapai 2.705 jiwa, 1.501 jiwa diantaranya berjenis kelamin laki-laki, sedangkan 1.204 diantaranya berjenis kelamin perempuan.

Gambar 2.3 Jumlah Kematian Penduduk di Kota Ambon, Tahun 2017-2019 (jiwa)



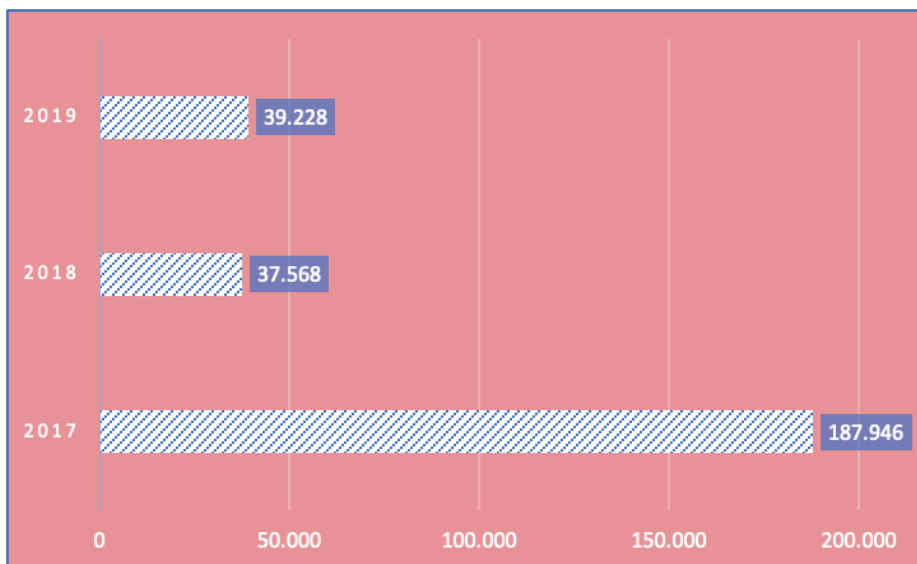
Sumber : Dinas Kependudukan dan Catatan Sipil Kota Ambon

Jumlah kematian tahun 2019 mencapai 2.226 jiwa, sedangkan tahun 2018 mencapai 2.549 jiwa.

2.3 Administrasi Kependudukan

Jumlah konsumen yang mendapat pelayanan dari Dinas Kependudukan dan Catatan Sipil tahun 2019 mencapai 92.727 orang. Kecamatan terbanyak yang mendapatkan pelayanan yaitu kecamatan Sirimau, yaitu sejumlah 32.210 orang. Jumlah KTP yang dikeluarkan oleh Dinas Kependudukan dan Catatan Sipil tahun 2019 mencapai 39.228 kartu, meningkat 1.660 kartu dibandingkan dengan tahun 2018, dengan jumlah yang dikeluarkan sebesar 37.568 kartu. Jumlah KTP yang dikeluarkan tahun 2017 mencapai 38.548.

Gambar 2.4 Jumlah KTP yang dikeluarkan Dinas Kependudukan dan Catatan Sipil Pemerintahan Kota Ambon, Tahun 2017-2019



Sumber : Dinas Kependudukan dan Catatan Sipil Kota Ambon

Akta kelahiran Kota Ambon Tahun 2017-2019 setiap tahunnya yang dikeluarkan oleh Dinas Kependudukan dan Catatan Sipil Kota Ambon lebih dari 8 ribu akta. Tahun 2019 akta kelahiran yang dikeluarkan Dinas Kependudukan dan Catatan Sipil Kota Ambon mencapai 9.733 akta, meningkat 874 akta jika dibandingkan dengan tahun 2018. Tahun 2018 akta kelahiran yang dikeluarkan Dinas Kependudukan dan Catatan Sipil Kota Ambon mencapai 8.859 akta, lebih sedikit 318 akta dibandingkan tahun 2017. Tahun 2017 akta kelahiran yang dikeluarkan Dinas Kependudukan dan Catatan Sipil Kota Ambon mencapai 9.177 akta.

Akta Pernikahan Kota Ambon Tahun 2017-2019 setiap tahunnya yang dikeluarkan oleh Dinas Kependudukan dan Catatan Sipil Kota Ambon lebih dari 869 akta. Tahun 2019 akta pernikahan yang dikeluarkan Dinas Kependudukan dan Catatan Sipil Kota Ambon mencapai 3.400 akta. Tahun 2019 akta pernikahan yang dikeluarkan Dinas Kependudukan dan Catatan Sipil Kota Ambon mencapai 3.400 akta, mengalami peningkatan sebesar 935 akta jika dibandingkan tahun 2018. Tahun 2018 akta pernikahan yang dikeluarkan Dinas Kependudukan dan Catatan Sipil Kota Ambon mencapai 2.465 akta, lebih banyak 1.596 akta jika dibandingkan tahun 2017.

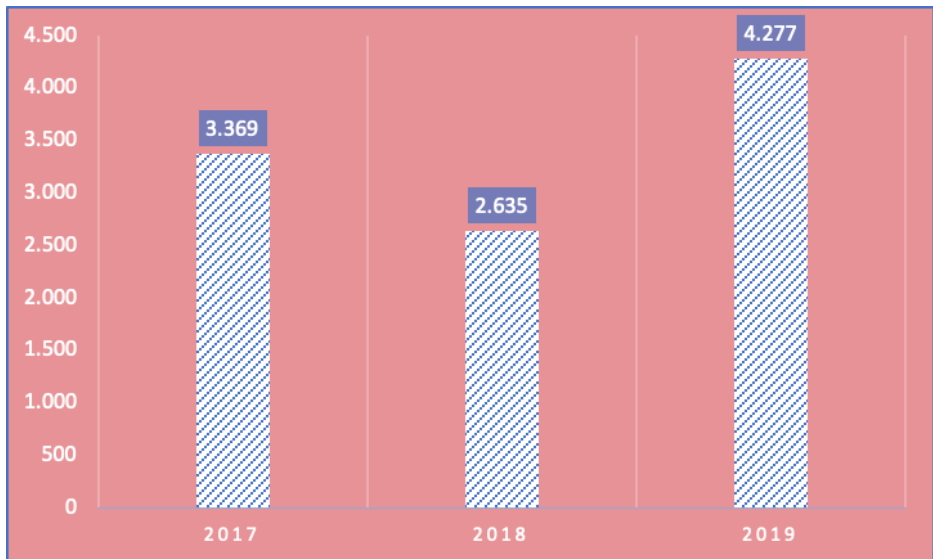
Jumlah Kartu keluarga Kota Ambon Tahun 2017-2019 setiap tahunnya yang dikeluarkan oleh Dinas Kependudukan dan Catatan Sipil Kota Ambon lebih dari 22 ribu kartu. Tahun 2019 kartu keluarga yang dikeluarkan Dinas Kependudukan dan Catatan Sipil Kota Ambon mencapai 22.830 kartu, turun 5 ribu kartu dibanding tahun 2018. Tahun 2018 kartu keluarga yang dikeluarkan Dinas Kependudukan dan Catatan Sipil Kota Ambon mencapai 27.506 kartu, mengalami penurunan sebesar 58.725 kartu dibandingkan tahun 2017. Tahun 2017 kartu keluarga yang dikeluarkan Dinas Kependudukan dan Catatan Sipil Kota Ambon mencapai 86.231 kartu.

Akta Kematian Kota Ambon Tahun 2017-2019 setiap tahunnya yang dikeluarkan oleh Dinas Kependudukan dan Catatan Sipil Kota Ambon lebih dari 2 ribu akta. Tahun 2019 akta Kematian yang dikeluarkan Dinas Kependudukan dan Catatan Sipil Kota Ambon mencapai

4.277 akta. Tahun 2018 akta Kematian yang dikeluarkan Dinas Kependudukan dan Catatan Sipil Kota Ambon mencapai 2.635 akta, lebih sedikit 1.642 akta dibandingkan tahun 2019. Tahun 2017 akta Kematian yang dikeluarkan Dinas Kependudukan dan Catatan Sipil Kota Ambon mencapai 2.635 akta, lebih banyak 734 akta dibandingkan tahun 2018.

Capaian urusan dan tingkat kepuasan masyarakat terhadap pelayanan urusan kependudukan pada Dinas Kependudukan dan Catatan Sipil sebagian besar layanan memiliki capaian sangat baik. Layanan yang memiliki capaian sangat baik yaitu layanan kartu keluarga, SK-KTPS, Akta Keluarga, Akta Kematian. Layanan yang memiliki capaian baik yaitu layanan SKPWN, Akta Nikah, dan Akta Cerai. Sementara layanan yang memiliki capaian cukup baik yaitu layanan KTP Elektrik.

Gambar 2.5 Jumlah Akte Kematian yang Dikeluarkan oleh Dinas Kependudukan dan Catatan Sipil di Kota Ambon, Tahun 2017-2019

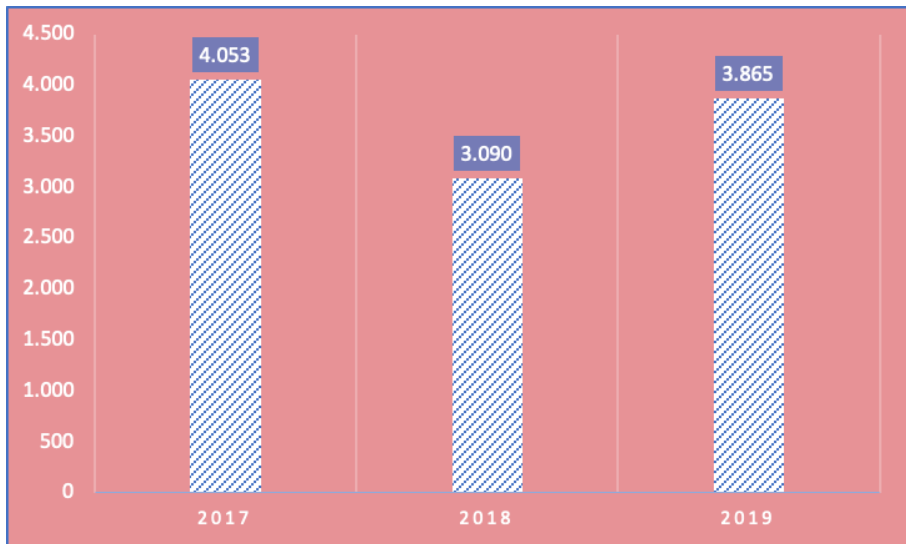


Sumber : Dinas Kependudukan dan Catatan Sipil Kota Ambon

2.4 Ketenagakerjaan

Jumlah pencari kerja tahun 2017-2019 setiap tahunnya di Kota Ambon lebih dari 3 ribu orang. Jumlah pencari kerja tahun 2019 mencapai 3.865 orang atau naik sebesar 775 orang dibandingkan tahun 2018. Jumlah pencari kerja tahun 2018 mencapai 3.090 orang atau menurun sebesar 963 orang dibandingkan tahun 2017.

Gambar 2.6 Jumlah pencari kerja Menurut Kecamatan di Kota Ambon, Tahun 2017-2019



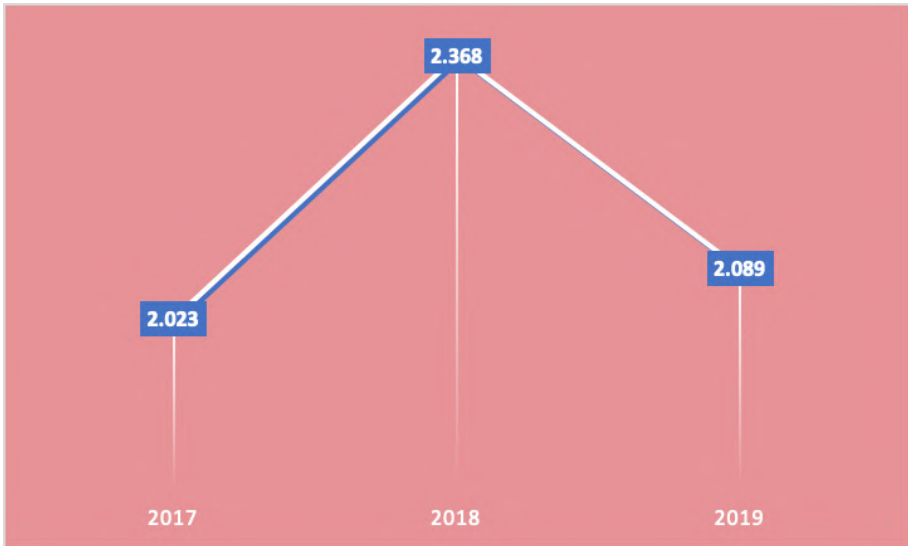
Sumber : Dinas Tenaga Kerja Kota Ambon

Jumlah Angkatan Kerja tahun 2015-2016 setiap tahunnya di Kota Ambon lebih dari 161 ribu orang. Jumlah Angkatan Kerja tahun 2016 mencapai 161.729 orang atau meningkat sebesar 9.870 orang dibandingkan tahun 2015. Jumlah Angkatan Kerja tahun 2015 mencapai 151.859 orang. Kecamatan dengan jumlah angkatan kerja terbanyak tahun 2016 yaitu kecamatan Teluk Ambon Baguala sebesar 36.872 orang, dan Kecamatan Sirimau dengan angkatan kerja sebanyak 36.416 orang.

Jumlah Penduduk Usia Kerja tahun 2018 mencapai 341.438 jiwa, 172.559 jiwa diantaranya berjenis kelamin perempuan, 168.879 jiwa berjenis kelamin laki-laki. Dari 341.438 jiwa penduduk usia kerja, 194.958 jiwa merupakan angkatan kerja, sedangkan 146.480 jiwa bukan angkatan kerja. Dari 194.958 jiwa angkatan kerja, 171.128 jiwa diantaranya merupakan penduduk yang bekerja, 23.830 jiwa diantaranya merupakan pengangguran terbuka.

Jumlah Lowongan Kerja tahun 2017-2019 setiap tahunnya di Kota Ambon lebih dari 2 ribu lowongan. Jumlah Lowongan Kerja tahun 2019 mencapai 2.089 lowongan atau menurun sebesar 297 lowongan dibandingkan tahun 2018. Jumlah Lowongan Kerja tahun 2018 mencapai 2.368 lowongan meningkat 345 lowongan dibandingkan tahun 2017. Kecamatan dengan jumlah Lowongan Kerja terbanyak tahun 2019 yaitu kecamatan Teluk Ambon Baguala sebesar 562 lowongan, dan Kecamatan Nusaniwe dengan Lowongan Kerja sebanyak 472 lowongan.

Gambar 2.7 Jumlah Lowongan Kerja Menurut Kecamatan di Kota Ambon, Tahun 2017-2019



Sumber : Dinas Tenaga Kerja Kota Ambon

Tabel 2.1 Jumlah Penduduk Menurut Jenis Kelamin dan Kecamatan di Kota Ambon, Tahun 2017-2019 (jiwa)

Wilayah	Tahun					
	2017		2018		2019	
	Laki-laki	Perempuan	Laki-laki	Perempuan	Laki-laki	Perempuan
Nusaniwe	49.424	49.973	46.934	47.868	48.944	49.473
Sirimau	80.839	80.423	81.045	81.181	83.434	82.963
Leitimur Selatan	5.061	5.165	4.858	4.902	5.141	5.161
Teluk Ambon Baguala	30.277	29.577	30.066	29.473	31.109	30.549
Teluk Ambon	23.260	22.153	23.130	22.193	24.208	23.150
Jumlah	188.861	187.291	186.033	185.617	192.836	191.296

Sumber : Dinas Kependudukan dan Catatan Sipil Kota Ambon

Tabel 2.2 Distribusi Penduduk Menurut Kecamatan di Kota Ambon, Tahun 2017-2019 (jiwa)

Wilayah	Tahun		
	2017	2018	2019
Nusaniwe	99.397	94.802	98.417
Sirimau	161.262	162.226	166.397
Leitimur Selatan	10.226	9.766	10.302
Teluk Ambon Baguala	45.412	59.539	61.658
Teluk Ambon	59.854	45.323	47.358
Jumlah	376.151	371.656	384.132

Sumber : Dinas Kependudukan dan Catatan Sipil Kota Ambon

**Tabel 2.3 Kepadatan Penduduk Menurut Kecamatan, di Kota Ambon, Tahun 2017-2019 (Jiwa/
Km²)**

Wilayah	Tahun		
	2017	2018	2019
Nusaniwe	448,63	1073,03	1.114,05
Sirimau	276,52	1868,75	1.917,62
Leitimur Selatan	28,78	193,27	204,08
Teluk Ambon Baguala	166,51	749,59	1.537,08
Teluk Ambon	124,44	246,9	506,86
Jumlah	1.044,88	1 033,94	5.278,17

Sumber : Dinas Kependudukan dan Catatan Sipil Kota Ambon

Tabel 2.4 Jumlah Kelahiran Bayi Menurut Jenis Kelamin dan Kecamatan Di Kota Ambon, Tahun 2017-2018 (Jiwa)

Wilayah	Tahun			
	2017		2018	
	Laki-laki	Perempuan	Laki-laki	Perempuan
Nusaniwe	1.257	1.027	1.213	1.091
Sirimau	1.162	1.905	1.780	1.729
Leitimur Selatan	397	249	193	121
Teluk Ambon Baguala	685	611	813	686
Teluk Ambon	537	503	608	625
Jumlah	4.038	4.295	4.607	4.252

Sumber : Dinas Kependudukan dan Catatan Sipil Kota Ambon

Tabel 2.5 Jumlah Kematian Menurut Jenis Kelamin dan Kecamatan Di Kota Ambon, Tahun 2017-2019 (Jiwa)

Wilayah	Tahun					
	2017		2018		2019	
	Laki-laki	Perempuan	Laki-laki	Perempuan	Laki-laki	Perempuan
Nusaniwe	777	640	446	372	332	323
Sirimau	445	362	585	528	452	448
Leitimur Selatan	53	35	41	43	35	42
Teluk Ambon Baguala	304	222	174	105	126	122
Teluk Ambon	284	247	255	156	244	102
Jumlah	1.863	1.506	1.501	1.204	1.189	1.037

Sumber : Dinas Kependudukan dan Catatan Sipil Kota Ambon

Tabel 2.6 Jumlah Konsumen yang Mendapatkan Layanan dari Dinas Kependudukan dan Sipil Tahun 2017-2019 (Jiwa)

Wilayah	Tahun		
	2017	2018	2019
Nusaniwe	31.000	25.580	26.567
Sirimau	42.000	31.000	32.210
Leitimur Selatan	1.666	7.700	7.720
Teluk Ambon Baguala	21.000	16.000	19.010
Teluk Ambon	15.000	12.000	14.220
Jumlah	110.666	92.280	

Sumber : Dinas Kependudukan dan Catatan Sipil Kota Ambon

Tabel 2.7 Jumlah Kartu Tanda Penduduk (KTP) yang Dikeluarkan oleh Dinas Kependudukan dan Capil Menurut Kecamatan di Kota Ambon, Tahun 2017-2019

Wilayah	Tahun		
	2017	2018	2019
Nusaniwe	4.504	9.727	9.202
Sirimau	17.057	16.866	17.124
Leitimur Selatan	5.667	768	520
Teluk Ambon Baguala	7.165	6.046	7.120
Teluk Ambon	4.155	4.161	5.262
Jumlah	38.548	37.568	39.228

Sumber : Dinas Kependudukan dan Catatan Sipil Kota Ambon

Tabel 2.8 Jumlah Konsumen yang Mendapatkan Layanan dari Dinas Kependudukan dan Sipil Tahun 2017-2019 (Jiwa)

Wilayah	Tahun		
	2017	2018	2019
Nusaniwe	2.284	2.304	2.108
Sirimau	3.067	3.509	3.602
Leitimur Selatan	646	314	431
Teluk Ambon Baguala	1.296	1.499	2.402
Teluk Ambon	1.040	1.233	1.200
Jumlah	8.333	8.859	9.733

Sumber : Dinas Kependudukan dan Catatan Sipil Kota Ambon

Tabel 2.9 Jumlah Akta Pernikahan yang dikeluarkan oleh Dinas Kependudukan dan Sipil Menurut Kecamatan di Kota Ambon, Tahun 2017-2019

Wilayah	Tahun		
	2017	2018	2019
Nusaniwe	717	665	762
Sirimau	726	648	720
Leitimur Selatan	49	103	184
Teluk Ambon Baguala	887	398	465
Teluk Ambon	86	176	280
Jumlah	2.465	1.990	3.400

Sumber : Dinas Kependudukan dan Catatan Sipil Kota Ambon

Tabel 2.10 Jumlah Kartu Keluarga (KK) yang dikeluarkan Dinas Kependudukan dan Sipil Menurut Kecamatan di Kota Ambon, Tahun 2017-2019

Wilayah	Tahun		
	2017	2018	2019
Nusaniwe	36.992	7.756	12.681
Sirimau	22.909	10.886	8.368
Leitimur Selatan	2.380	521	7.230
Teluk Ambon Baguala	13.556	4.416	8.758
Teluk Ambon	10.394	3.927	5.683
Jumlah	86.231	27.506	22.830

Sumber : Dinas Kependudukan dan Catatan Sipil Kota Ambon

Tabel 2.11 Jumlah Akta Kematian yang Dikeluarkan oleh Dinas Kependudukan dan Capil Menurut Kecamatan di Kota Ambon, Tahun 2017-2019

Wilayah	Tahun		
	2017	2018	2019
Nusaniwe	807	818	1.122
Sirimau	1.417	1.113	942
Leitimur Selatan	88	84	17
Teluk Ambon Baguala	526	279	326
Teluk Ambon	531	411	640
Jumlah	3.369	2.705	4.277

Tabel 2.12 Jumlah Capaian Urusan dan Tingkat Kepuasan Masyarakat Terhadap Pelayanan Urusan Kependudukan pada Dinas Kependudukan dan Catatan Sipil Tahun 2019

Jenis Urusan	2018	Nilai	2019	Nilai	Ket
Kartu Keluarga = SB	51.360	3,88	27.506	3,8	
KTP Elektrik = CB	24.000	3,59	41.293	3,74	SB = Sangat Baik
SK – KTPS = SB	15.636	3,9	2.305	3,84	CB = Cukup Baik
SKPWNI = B	5.267	3,79	6.633	3,84	B = Baik
Akte Keluarga = SB	9.177	3,87	8.859	3,9	
Akte Nikah = B	2.465	3,8	3.547	3,85	
Akte Cerai = B	92	3,73	132	3,79	
Akte Kematian = SB	3.369	3,92	2.705	3,95	

Tabel 2.13 Jumlah pencari kerja yang Terdaftar Menurut Kecamatan di Kota Ambon, Tahun 2017-2019

Wilayah	Tahun		
	2017	2018	2019
Nusaniwe	984	694	856
Sirimau	1.017	1.174	1.012
Leitimur Selatan	147	50	45
Teluk Ambon Baguala	1.008	568	967
Teluk Ambon	897	310	985
Jumlah	4.053	3.353	3.865

Sumber : Dinas Tenaga Kerja Kota Ambon

Tabel 2.14 Jumlah Penduduk Berusia 15 Tahun ke Atas Menurut Kegiatan Utama dan Jenis Kelamin di Kota Ambon, 2019

Kegiatan Utama	Tahun		
	Laki-laki	Perempuan	Jumlah
Angkatan Kerja	122 200	85 711	207 911
Bekerja	108 707	73 545	182 252
Pengangguran Terbuka	13 493	12 166	25 659
Bukan Angkatan Kerja	52 937	93 211	146 148
Sekolah	23 210	32 801	56 011
Mengurus Rumah Tangga	16 130	53 026	69 156
Lainnya	13 597	7 384	20 981
Jumlah	175 137	178 922	354 059

Sumber : Badan Pusat Statistik Kota Ambon

Tabel 2.15 Jumlah Angkatan Kerja Menurut Kegiatan Utama dan Pendidikan yang Ditamatkan di Kota Ambon, 2019

Kegiatan Utama	Pendidikan yang Ditamatkan				Jumlah
	SD ke Bawah	SLTP	SMA	Perguruan Tinggi	
Angkatan Kerja	18.132	19.648	106.772	63.359	207.911
Bekerja	16.694	18.683	91.761	55.114	182.252
Pengangguran Terbuka	1.438	965	15.011	8.245	25.659

Sumber : Badan Pusat Statistik Kota Ambon

Tabel 2.16 Jumlah Penduduk Usia Kerja (15 Tahun ke Atas) yang Bekerja Menurut Lapangan Usaha Utama dan Jenis Kelamin di Kota Ambon, 2019

Lapangan Usaha Utama	Laki-laki	Perempuan	Jumlah
Pertanian, Kehutanan, Perburuan	3.705	639	4.344
Perikanan Pertambangan dan Penggalian	-	-	-
Industri Pengolahan	5.333	8.713	14.046
Listrik, Gas dan Air	207	280	487
Bangunan	11.076	266	11.342
Perdagangan Besar, eceran, Rumah Makan dan Hotel	20.426	28.706	49.132
Angkutan, Pergudangan dan Komunikasi Keuangan, Asuransi, Usaha Persewaan	25.249	1.888	27.137
Bangunan, Tanah dan Jasa Perusahaan/ Jasa Kemas-yarakatan, Sosial dan	8.513	2.737	11.250
Perorangan	34.198	30.316	64.514
Jumlah	108.707	73.545	182.252

Sumber : Badan Pusat Statistik Kota Ambon

Tabel 2.17 Upah Minimum Provinsi (UMP) Sektor-SubSektor Sesuai SK Gubernur, 2018 (Rupiah)

Wilayah/Sektor-SubSektor (KLUI)	SK Lama/ SK No. Tahun 2017 (Bulanan)	SK Baru SK No. Tahun 2018 (Bulanan)
Provinsi Maluku	1.925.000	2.222.220
Pertanian, Perburuan dan Kehutanan (pada umumnya)	2.005.000	2.302.220
Pertanian, Tanaman Pangan dan Perkebunan	2.000.000	2.297.220
Perkebunan Pada Umumnya	2.000.000	2.297.220
Pengusahaan Hutan Alam	2.175.000	2.472.220
Perikanan	1.975.000	2.272.220
Penangkapan Biota Laut	2.120.000	2.417.220
Budidaya Biota Laut	2.015.000	2.312.220
Pertambangan (pada umumnya)	2.375.000	2.672.220
Pertambangan Minyak & Gas Bumi	2.475.000	2.772.220
Industri Pengolahan (pada umumnya)	1.950.000	2.247.220
Industri Pengolahan & Pengawetan dan Biota Perairan Lainnya	1.975.000	2.272.220
Industri Penggergajian Kayu	2.010.000	2.307.220
Industri Kayu Lapis	2.010.000	2.307.220
Konstruksi pada umumnya	2.120.000	2.417.220

Lanjutan Tabel 2.17

Wilayah/Sektor-SubSektor (KLUI)	SK Lama/ SK No. Tahun 2017 (Bulanan)	SK Baru SK No. Tahun 2018 (Bulanan)
Listrik, Gas, dan Air	2.295.000	2.592.220
Pembangkit Tenaga Listrik, Transmisi	2.290.000	2.587.220
Distribusi dan Jasa Penunjang Kelistrikan	2.325.000	2.622.220
Pengadaan Gas	2.390.000	2.687.220
Pengadaan Air Bersih	2.275.000	2.572.220
Perdagangan Besar dan Eceran	2.010.000	2.307.220
Hotel Bintang	1.975.000	2.272.220
Hotel Melati	1.940.000	2.237.220
Penginapan/Losmen	1.930.000	2.227.220
Restoran dan Rumah Makan	2.010.000	2.307.220
Warung Makan	1.975.000	2.272.220
Kedai Makanan & Minuman (Warung Kopi)	2.040.000	2.337.220
Jasa (Pada Umumnya)	2.040.000	2.337.220
Jasa Pendidikan	2.040.000	2.337.220
Jasa Pelayanan Kesehatan	2.010.000	2.307.220
Jasa Kegiatan Sosial	2.010.000	2.307.220
Transportasi, Pergudangan dan Komunikasi (pada umum-nya)	2.135.000	2.432.220
Bank Umum	2.205.000	2.502.220

Sumber : Dinas Tenaga Kerja Propinsi Maluku

A man with glasses, wearing a grey blazer over a yellow shirt and light-colored trousers, stands in a classroom. He is positioned in front of a chalkboard. The room is filled with wooden desks and metal chairs, some of which are occupied by students whose legs and feet are visible in the foreground. The overall scene is slightly blurred, focusing attention on the man and the text overlay.

Bab 3

Pendidikan dan Perpustakaan

Jumlah siswa pada jenjang pendidikan SD pada tahun 2019 mencapai 39.313 siswa. Jumlah siswa pada jenjang pendidikan SMP pada tahun 2019 mencapai 19.724 Siswa yang tersebar di 5 Kecamatan. Pada Tahun 2019 terdapat 6.332 siswa yang lulus Sekolah Dasar, dan terdapat 6.417 siswa yang lulus Sekolah Menengah Pertama.

3. PENDIDIKAN DAN PERPUSTAKAAN

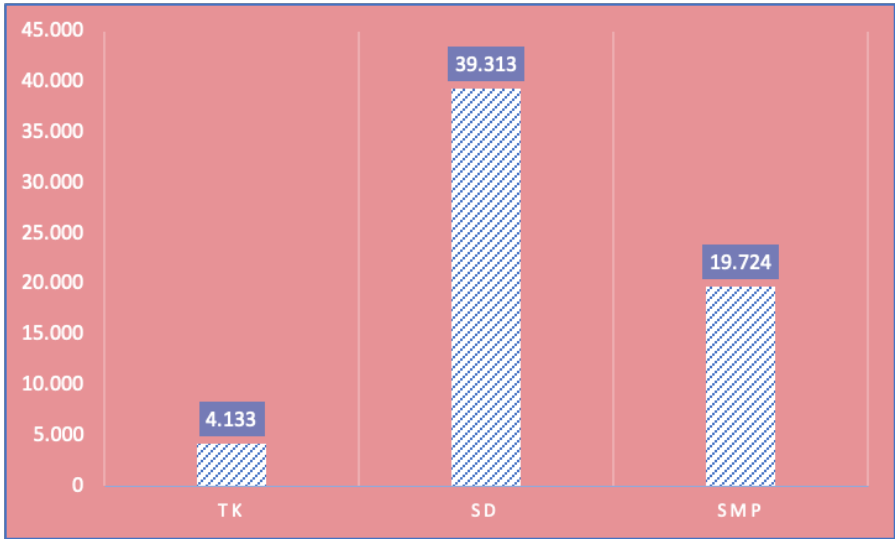
3.1 Pendidikan

Pendidikan merupakan hal penting dalam kehidupan seseorang, sebab pendidikanlah yang menentukan masa depan dan arah hidup seseorang. Berdasarkan data Dinas Pendidikan Kota Ambon Jumlah tenaga pendidik (PNS) Sekolah Dasar pada tahun 2019 mencapai 2.027 guru. Jumlah tenaga pendidik (PNS) Taman Kanak-Kanak pada tahun 2019 mencapai 96 guru. Jumlah tenaga pendidik (PNS) Sekolah Menengah Pertama pada tahun 2019 mencapai 1.109 guru mengalami penurunan sebesar 114 dibandingkan tahun 2018. Jumlah tenaga pendidik (PNS) Sekolah Menengah Umum (SMU) sederajat pada tahun 2019 mencapai 1.424 guru.

Jumlah sekolah pada jenjang pendidikan SD pada tahun 2019 mencapai 205 Sekolah. Jumlah sekolah pada jenjang pendidikan SMP pada tahun 2019 mencapai 58 Sekolah yang tersebar di 5 Kecamatan. Jumlah siswa pada jenjang pendidikan SD pada tahun 2019 mencapai 39.313 siswa. Jumlah siswa pada jenjang pendidikan SMP pada tahun 2019 mencapai 19.724 Siswa yang tersebar di 5 Kecamatan. Pada tahun 2017 di Kota Ambon pada jenjang pendidikan SD tidak siswa yang putus sekolah, mengalami kemajuan dari tahun 2016 yang terdapat siswa putus sekolah sebanyak 13 siswa. Pada tahun 2017 di Kota Ambon pada jenjang pendidikan SMP terdapat 4 siswa putus sekolah. Pada tahun 2016 di Kota Ambon pada jenjang pendidikan SMA/SMK terdapat 51 siswa putus sekolah.

Pada tahun 2019 di Kota Ambon pada jenjang pendidikan SD banyaknya siswa yang lulus mencapai 6.332 siswa. Pada tahun 2019 di Kota Ambon pada jenjang pendidikan SMP banyaknya siswa yang lulus mencapai 6.417 siswa, mengalami kenaikan 178 siswa dibandingkan tahun 2018.

Gambar 3.1 Jumlah Siswa Menurut Jenjang Pendidikan, dan Kecamatan di Kota Ambon Tahun 2019



Sumber : Dinas Pendidikan Kota Ambon

3.2 Perpustakaan

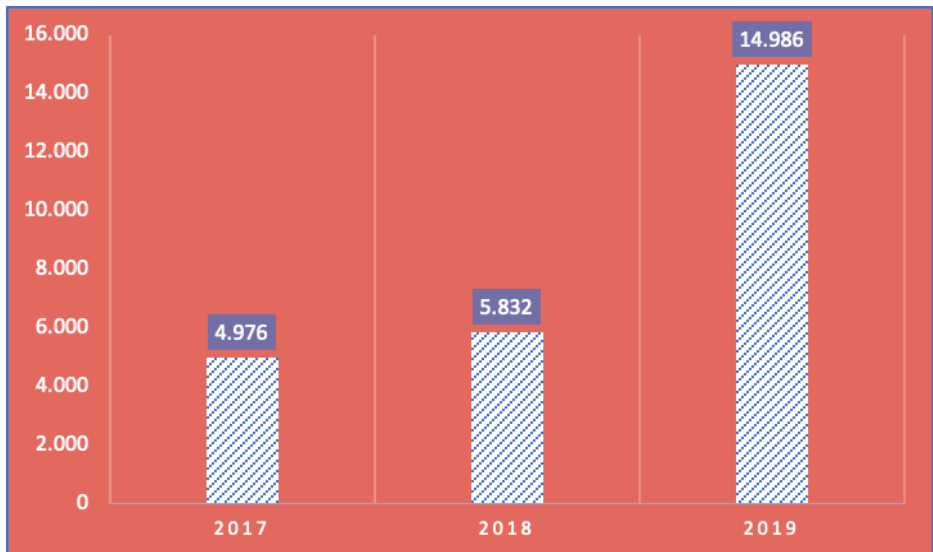
Pendidikan sekarang telah menjadi kebutuhan pokok yang harus dimiliki setiap orang agar bisa menjawab tantangan kehidupan. Untuk memperoleh pendidikan, banyak cara yang dapat kita capai, diantaranya melalui perpustakaan. Karena di perpustakaan berbagai sumber informasi bisa kita peroleh, selain itu banyak juga manfaat lain yang dapat kita peroleh melalui perpustakaan. Pada tahun 2019 jumlah pengunjung perpustakaan mengalami kenaikan yang cukup besar dibandingkan tahun sebelumnya. Pada tahun 2019 pengunjung perpustakaan mencapai 26.406 pengunjung, dibandingkan tahun 2018 yang mencapai 26.066 naik sebesar 340 pengunjung dan tahun 2017 sebanyak 24.592 pengunjung.

Pada tahun 2019 jumlah koleksi buku di perpustakaan se-

banyak 14.986 dibandingkan tahun 2018 naik sebesar 9.154 buku sedangkan tahun 2018 jumlah koleksi buku sebanyak 5.832 buku yang terdiri dari 3 jenis buku yaitu Fisika, Non Fisika dan referensi.

Jumlah sarana olahraga di Ambon tahun 2019 mencapai 199 sarana, lebih banyak 21 sarana dibandingkan tahun 2018. Jumlah klub olahraga di Kota Ambon tahun 2019 mencapai 175 klub, lebih banyak 11 klub dibandingkan tahun 2018, dan 2017. Cabang olah raga dengan jumlah klub terbanyak yaitu cabang olahraga Bola Voli, dengan jumlah klub mencapai 26 klub. Organisasi kepemudaan di Kota Ambon tahun 2019 mencapai 57 organisasi.

Gambar 3.2 Jumlah Koleksi Buku Perpustakaan Kota Ambon Tahun 2017-2019



Sumber : Dinas Perpustakaan dan Kerasipan Kota Ambon

Tabel 3.1 Jumlah Tenaga Pendidik (PNS) Menurut Jenis Jenjang Pendidikan, dan Kecamatan di Kota Ambon Tahun 2017-2019

Kecamatan	Jenis Lembaga Pendidikan								
	Kelompok Bermain			SPS/TPQ			Taman Pendidikan Al-Quran		
	2017	2018	2019	2017	2018	2019	2017	2018	2019
Nusaniwe	47	45	34	6	6	6	6	8	8
Sirimau	40	35	30	1	1	1	2	2	6
Leitimur Selatan	7	8	9	1	1	1	1	1	2
Teluk Ambon Baguala	30	28	30	3	4	4	4	4	4
Teluk Ambon	20	18	17	12	1	1	1	2	2
Jumlah	144	134	120	12	12	12	14	17	22

Lanjutan Tabel 3.1

Kecamatan	Jenis Lembaga Pendidikan								
	Taman Kanak-kanak			Sekolah Dasar			Sekolah Menengah Pertama		
	2017	2018	2019	2017	2018	2019	2017	2018	2019
Nusaniwe	32	32	32	626	628	592	342	342	309
Sirimau	30	30	29	712	834	734	470	455	420
Leitimur Selatan	5	5	5	103	106	88	50	50	46
Teluk Ambon Baguala	11	11	11	310	396	323	235	235	209
Teluk Ambon	15	15	15	310	355	290	140	140	124
Jumlah	93	93	96	2.061	2.370	2.027	1.237	1.222	1.108

Lanjutan Tabel 3.1

Kecamatan	Sekolah Menengah Umum/Kejuruan		
	2017	2018	2019
Nusaniwe	297	420	420
Sirimau	432	420	420
Leitimur Selatan	42	42	42
Teluk Ambon Baguala	343	330	330
Teluk Ambon	219	212	212
Jumlah	1.404	1.475	1.424

Sumber : Dinas Pendidikan Kota Ambon

Tabel 3.2 Jumlah Lembaga Pendidikan Menurut Jenjang Pendidikan, dan Kecamatan di Kota Ambon Tahun 2017-2019

Kecamatan	Jenis Lembaga Pendidikan								
	Kelompok Bermain			SPS/TPQ			Taman Pendidikan Al-Quran		
	2017	2018	2019	2017	2018	2019	2017	2018	2019
Nusaniwe	58	49	37	12	13	12	58	49	57
Sirimau	59	43	41	13	14	5	59	44	58
Leitimur Selatan	8	8	6	4	4	-	8	8	13
Teluk Ambon Baguala	41	22	14	7	7	2	41	25	30
Teluk Ambon	24	20	24	2	2	5	24	20	27
Jumlah	190	142	122	38	40	24	190	146	185

Lanjutan Tabel 3.2

Kecamatan	Jenis Lembaga Pendidikan								
	Taman Kanak-kanak			Sekolah Dasar			Sekolah Menengah Pertama		
	2017	2018	2019	2017	2018	2019	2017	2018	2019
Nusaniwe	22	24	24	56	56	55	11	11	11
Sirimau	34	35	40	77	77	74	25	26	26
Leitimur Selatan	3	3	4	12	12	12	4	4	4
Teluk Ambon Baguala	12	13	13	31	31	31	9	9	9
Teluk Ambon	14	14	14	35	35	33	8	8	8
Jumlah	85	89	95	211	211	205	57	58	58

Lanjutan Tabel 3.2

Kecamatan	Sekolah Menengah Umum/Kejuruan		
	2017	2018	2019
Nusaniwe	11	11	-
Sirimau	24	24	-
Leitimur Selatan	3	3	-
Teluk Ambon Baguala	12	13	-
Teluk Ambon	8	8	-
Jumlah	58	59	-

Sumber : Dinas Pendidikan Kota Ambon

Tabel 3.3 Jumlah Siswa Menurut Jenjang Pendidikan, dan Kecamatan di Kota Ambon Tahun 2017-2019

Kecamatan	Jenis Lembaga Pendidikan								
	Kelompok Bermain			SPS/TPQ			Taman Pendidikan Al-Quran		
	2017	2018	2019	2017	2018	2019	2017	2018	2019
Nusaniwe	2.450	3.392	2.182	587	612	346	-	-	-
Sirimau	3.062	5.059	2.843	957	617	540	26	15	-
Leitimur Selatan	453	542	166	97	199	36	4	-	-
Teluk Ambon Baguala	1.223	1.313	733	725	425	217	-	6	-
Teluk Ambon	304	1.821	614	489	156	86	11	-	-
Jumlah	7.492	12.127	6.538	2.855	2.009	1.225	41	21	-

Lanjutan Tabel 3.3

Kecamatan	Jenis Lembaga Pendidikan								
	Taman Kanak-kanak			Sekolah Dasar			Sekolah Menengah Pertama		
	2017	2018	2019	2017	2018	2019	2017	2018	2019
Nusaniwe	705	802	800	11.790	11.212	10.635	4.694	4.407	4.432
Sirimau	2.077	2.049	2.152	15.876	16.906	16.085	8.703	9.028	9.161
Leitimur Selatan	64	66	97	1176	1.217	1.122	513	456	485
Teluk Ambon Baguala	575	582	636	7.050	6.775	6.548	3.336	3.370	3.245
Teluk Ambon	430	481	448	5.325	5.277	4.923	2.256	2.366	2.401
Jumlah	3.851	3.980	4.133	41.217	41.387	39.313	19.502	19.627	19.724

Lanjutan Tabel 3.3

Kecamatan	Sekolah Menengah Umum/Kejuruan		
	2017	2018	2019
Nusaniwe	-	-	
Sirimau	-	-	
Leitimur Selatan	-	-	
Teluk Ambon Baguala	-	-	
Teluk Ambon	-	-	
Jumlah	22.145	23.237	-

Sumber : Dinas Pendidikan Kota Ambon

Tabel 3.4 Jumlah Siswa Putus Sekolah Menurut Jenjang Pendidikan dan Kecamatan di Kota Ambon Tahun 2017-2019

Kecamatan	Jenis Lembaga Pendidikan					
	PAUD Terdaftar			Taman Kanak-Kanak		
	2017	2018	2019	2017	2018	2019
Nusaniwe	-	-	-	-	-	-
Sirimau	-	-	-	-	-	-
Leitimur Selatan	-	-	-	-	-	-
Teluk Ambon Baguala	-	-	-	-	-	-
Teluk Ambon	-	-	-	-	-	-
Jumlah	-	-	-	-	-	-

Lanjutan Tabel 3.4

Kecamatan	Jenis Lembaga Pendidikan					
	Sekolah Dasar			Sekolah Menengah Pertama		
	2017	2018	2019	2017	2018	2019
Nusaniwe	-	5		-	-	
Sirimau	-	1		-	-	
Leitimur Selatan	-	1		2	1	
Teluk Ambon Baguala	-	-		1	-	
Teluk Ambon	-	-		1	1	
Jumlah	-	7		4	2	

Lanjutan Tabel 3.4

Kecamatan	Sekolah Menengah Umum/Kejuruan		
	2017	2018	2019
Nusaniwe	-	-	-
Sirimau	-	-	-
Leitimur Selatan	-	-	-
Teluk Ambon Baguala	-	-	-
Teluk Ambon	-	-	-
Jumlah	-	-	-

Sumber : Dinas Pendidikan Kota Ambon

Tabel 3.5 Jumlah Siswa yang Lulus Menurut Jenjang Pendidikan dan Kecamatan, Tahun 2017-2019

Kecamatan	Jenis Lembaga Pendidikan								
	Kelompok Bermain (PAUD)			Taman Kanak-kanak			Sekolah Dasar		
	2017	2018	2019	2017	2018	2019	2017	2018	2019
Nusaniwe	1000	1650	1000	705	802	800	1.741	1.648	1.622
Sirimau	1500	2000	1500	2.077	2.049	2.152	2.612	2.536	2.648
Leitimur Selatan	95	250	95	64	66	97	223	277	233
Teluk Ambon Baguala	400	648	400	575	582	636	978	1.004	1.027
Teluk Ambon	310	900	310	430	481	448	820	705	802
Jumlah	3305	5448	3305	3851	3.980	4.133	6.374	6.170	6.332

Lanjutan Tabel 3.5

Kecamatan	Jenis Lembaga Pendidikan					
	Sekolah Menengah Pertama			Sekolah Menengah Umum/Kejuruan*		
	2017	2018	2019	2017	2018	2019
Nusaniwe	1.570	1.434	1.470	-	-	-
Sirimau	2.726	2.847	2.897	-	-	-
Leitimur Selatan	191	102	145	-	-	-
Teluk Ambon Baguala	1.081	1.201	1.185	-	-	-
Teluk Ambon	747	655	720	-	-	-
Jumlah	6.315	6.239	6.417	-	-	-

*) Data Sekolah SMU/SMK menjadi kewenangan Dinas Pendidikan Provinsi Maluku

Sumber : Dinas Pendidikan Kota Ambon

Tabel 3.6 Data Angka Partisipasi Kasar (APK) dan Angka Partisipasi Murni (APM) Tahun 2017-2019

Jenjang	2017		2018		2019	
	APK	APM	APK	APM	APK	APM
SD/MI/Paket A	85,71	76.25	102,76	99,41	-	-
SMP/MI/Paket B	79.76	63.23	105,80	90,04	-	-

Sumber : Dinas Pendidikan Kota Ambon

Tabel 3.7 Jumlah Pengunjung Perpustakaan Daerah Kota Ambon Tahun 2017-2019

Jenis Pengunjung	Jumlah Pengunjung		
	2017	2018	2019
Internet	9.476	12.321	12.431
Datang Langsung/Fisik	11.357	13.745	13.975
Perpustakaan Keliling	3.759	-	-
Jumlah	24.592	26.066	26.406

Sumber : Dinas Perpustakaan dan Kearsipan Kota Ambon

Tabel 3.8 Jumlah Koleksi Buku Perpustakaan Kota Ambon Tahun 2017-2019

Jenis Buku	Jumlah Buku per Tahun		
	2017	2018	2019
Fiksi	936	1.036	2.097
Non Fisika	3.796	4.446	5.396
Referensi	224	350	7.493
Jumlah	4.976	5.832	14.986

Sumber : Dinas Perpustakaan dan Kearsipan Kota Ambon

Tabel 3.9 Jumlah Kegiatan Lomba Perpustakaan dan Kearsipan Di Kota Ambon, Tahun 2017-2019

Jenis Lomba	Tahun Pelaksanaan		
	2017	2018	2019
Lomba Pidato	1	1	1
Lomba Bertutur	1	1	1
Lomba Resensi Buku	1	1	1
Lomba Essay	1	1	1
Pemilihan Duta Baca	1	1	1
Pengelolaan Perpustakaan Terbaik	-	2	2
Perpustakaan Terbaik	-	2	2

Sumber : Dinas Perpustakaan dan Kerasipan Kota Ambon

Tabel 3.10 Jumlah Sarana Olah Raga di Kota Ambon, Tahun 2017-2019

Uraian	Tahun Pelaksanaan		
	2017	2018	2019
Jumlah Sarana Olah Raga	178	178	199

Sumber : Dinas Pemuda dan Olah raga Kota Ambon

Tabel 3.11 Jumlah Klub Olah Raga di Kota Ambon, Tahun 2017-2019

Uraian	Tahun Pelaksanaan		
	2017	2018	2019
Jumlah Klub Olah Raga	164	164	175

Sumber : Dinas Pemuda dan Olah raga Kota Ambon

Tabel 3.12 Jumlah Klub Olah Raga Menurut Cabang Olah Raga di Kota Ambon, Tahun 2019

Cabang	Jumlah
Anggar	2
Tinju	9
Basket	12
Bridge	3
Atletik	5
Selam	1
Ski air & wake board	1
Panahan	3
Pencak silat	5
Catur	6
Tenis meja	7
Sepak bola	16
Bulu tangkis	13
Bola voli	26
Taekwondo	12

Lanjutan Tabel 3.12

Cabang	Jumlah
Karate	17
Judo	1
Kempo	3
Dayung	1
Tenis	4
Layar	1
Angkat berat	3
Takraw	2
Tarung drajat	1
Senam	1
Renang	5
Biliard	3
Sepeda	21
Jumlah	175

Sumber : Dinas Pemuda dan Olah raga Kota Ambon

Tabel 3.13 Jumlah Organisasi Kepemudaan di Kota Ambon, Tahun 2017-2019

Uraian	Tahun Pelaksanaan		
	2017	2018	2019
Jumlah Organisasi Kepemudaan	57	57	57

Sumber : Dinas Pemuda dan Olah raga Kota Ambon

Tabel 3.14 Jumlah Gugus Pramuka di Kota Ambon, Tahun 2017-2019

Uraian	Tahun Pelaksanaan		
	2017	2018	2019
Jumlah Gugus Pramuka	269	269	291

Sumber : Dinas Pemuda dan Olahraga Kota Ambon

Bab 4

Kesehatan dan Lingkungan

Pada tahun 2019 Di Kota Ambon terdapat 9 rumah sakit yang tersebar di Kecamatan Sirimau, Nusaniwe, dan Teluk Ambon Baguala. Di Kecamatan Sirimau terdapat 4 rumah sakit, di Kecamatan Nusaniwe terdapat 2 rumah sakit, sementara di Kecamatan Teluk Ambon Baguala terdapat 3 rumah sakit.

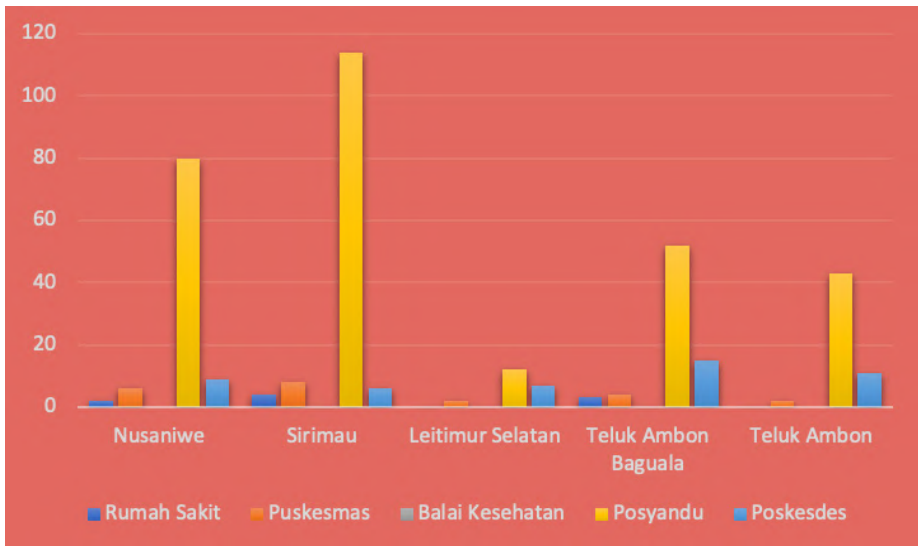
Pada tahun 2019 dokter yang bertugas berjumlah 48 dokter, tersebut lebih sedikit 3 dokter dibandingkan dengan tahun 2018. Pada tahun 2017, dokter yang bertugas di Kota Ambon sebanyak 27 dokter.

4. KESEHATAN DAN LINGKUNGAN

4.1 Kesehatan

Kesehatan merupakan salah satu indikator penyusun dari indeks pembangunan manusia. Semakin tinggi indeks indikator kesehatan semakin baik tingkat kehidupan masyarakat di suatu daerah. Sarana kesehatan merupakan salah satu penentu dari indikator baik buruknya kesehatan masyarakat suatu daerah. Seluruh kecamatan di Kota Ambon sudah terdapat puskesmas. Di Kota Ambon terdapat 9 rumah sakit yang tersebar di Kecamatan Sirimau, Nusaniwe, dan Teluk Ambon Baguala. Di Kecamatan Sirimau terdapat 4 rumah sakit, di Kecamatan Nusaniwe terdapat 2 rumah sakit, sementara di Kecamatan Teluk Ambon Baguala terdapat 3 rumah sakit. Selain terdapat puskesmas, seluruh kecamatan juga terdapat posyandu dan poskesdes.

Gambar 4.1 Jumlah Sarana Kesehatan Menurut Jenis sarana dan Kecamatan Di Kota Ambon Tahun 2019



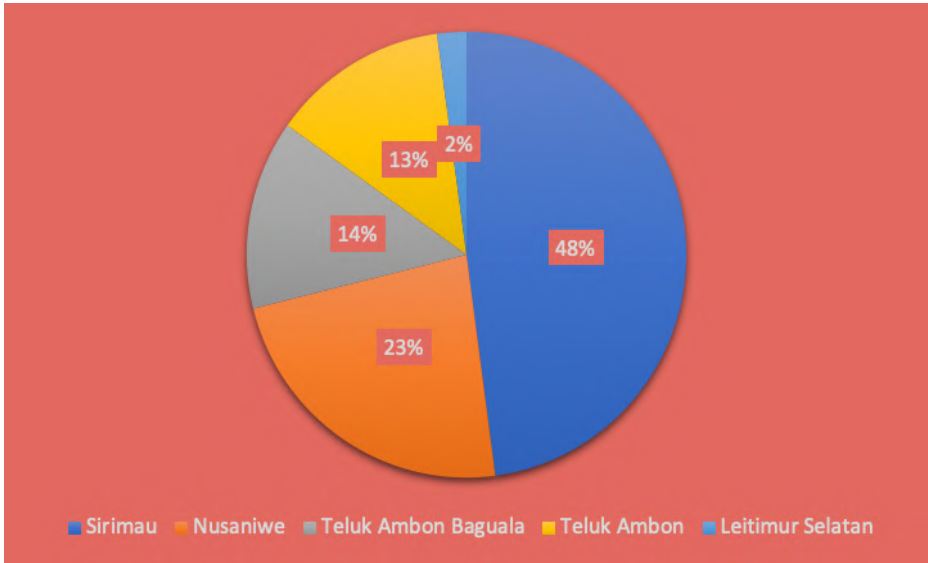
Sumber : Dinas Kesehatan Kota Ambon

Pada tahun 2019 setiap kecamatan di Kota Ambon paling tidak terdapat 4 dokter yang bertugas. Pada tahun 2019 terdapat 48 dokter yang bertugas di Kota Ambon. Pada tahun 2019 dokter yang bertugas berjumlah 48 dokter, jumlah tersebut lebih sedikit 3 dokter dibandingkan dengan tahun 2018. Pada tahun 2017, dokter yang bertugas di Kota Ambon sebanyak 27 dokter. Tahun 2019 jumlah perawat yang bertugas di Kota Ambon sebanyak 274 perawat, jumlah tersebut bertambah 46 perawat dibandingkan jumlah perawat yang bertugas pada tahun 2018, yaitu sebanyak 228 perawat. Jumlah perawat yang bertugas pada tahun 2017 lebih sedikit 1 perawat dibandingkan dengan tahun 2018.

Penyakit menular terbanyak yang ditangani petugas medis di Kota Ambon tahun 2018 adalah diare yang diderita sebanyak 2.472 pasien, lebih banyak dibandingkan tahun 2017 yang diderita sebanyak 2.165 pasien. Penyakit menular terbanyak kedua yang ditangani petugas medis di Kota Ambon tahun 2018 adalah Tb Paru yang diderita sebanyak 748 pasien, lebih banyak dibandingkan tahun 2017 yang diderita sebanyak 283 pasien. Penyakit menular lain yang ditangani yaitu penumon sebesar 84 pasien, dan kusta sebanyak 41 pasien.

Penyakit tidak menular terbanyak yang ditangani petugas medis di Kota Ambon tahun 2019 adalah hipertensi yang diderita sebanyak 15.997 pasien, lebih banyak dibandingkan tahun 2018 yang diderita sebanyak 1.637 pasien. Penyakit tidak menular terbanyak kedua yang ditangani petugas medis di Kota Ambon tahun 2018 adalah obesitas yang diderita sebanyak 2.956 pasien, lebih banyak dibandingkan tahun 2017 yang diderita sebanyak 841 pasien. Penyakit tidak menular lain yang ditangani yaitu ika sebesar 1.737 pasien.

Gambar 4.2 Persentase Penyakit Tuberkolosis Paru-paru yang Ditangani Tenaga Medis Di Kota Ambon Menurut Kecamatan Tahun 2019



Sumber : Dinas Kesehatan Kota Ambon

4.2 Lingkungan

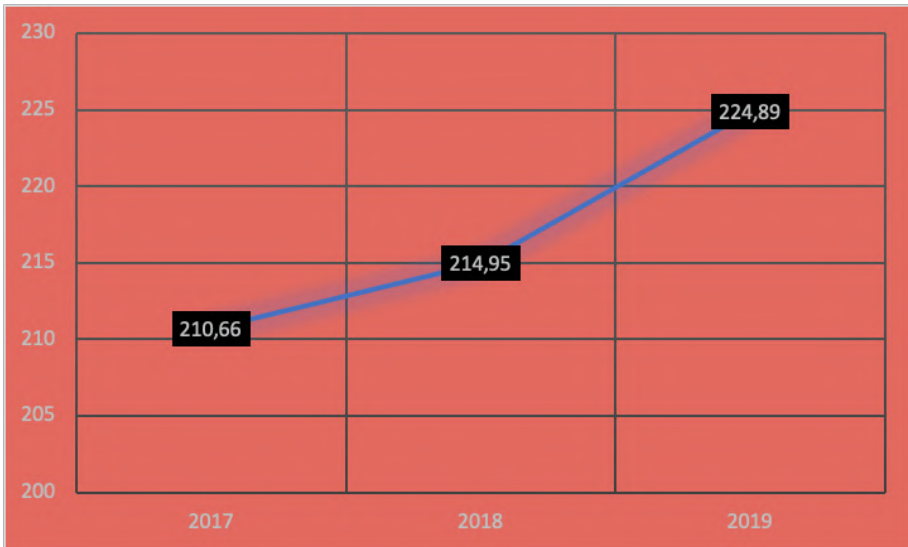
Menjaga lingkungan yang sehat merupakan upaya untuk mencegah penyakit dan/atau gangguan kesehatan dari faktor risiko lingkungan untuk mewujudkan kualitas lingkungan yang sehat baik dari aspek fisik, kimia, biologi, maupun sosial. Kualitas kesehatan berawal dari kesehatan lingkungannya yang ditentukan melalui pencapaian atau pemenuhan Standar Baku Mutu Kesehatan Lingkungan dan Persyaratan Kesehatan. Salah satu bentuk penjagaan lingkungan adalah menjaga kebersihan aliran sungai. Di kecamatan Sirimau, Kota Ambon terdapat 3 aliran sungai, yaitu sungai Wai Batu Gajah, Sungai Waitomu, dan Sungai Wai Batu Merah, kesemua aliran sungai tersebut menurut data dinas lingkungan hidup dan persampahan terkena pencemaran ringan. Satu sungai yang berada di Kecamatan Nu-

saniwe yaitu sungai Wai Batu Gantung juga terkena pencearan berat.

Data analisis dampak lingkungan beberapa fasilitas di Kota Ambon memiliki klasifikasi tingkat pencemaran baik. Fasilitas tersebut diantaranya RS. Bayangkari, Hotel Swiss Bell, PT. Victoria, PLN Hative Kecil, PT. Pertamina Wayame, dll. Pada tahun 2019 transportasi pengangkut sampah Kota Ambon sebanyak 121 unit. Dengan rincian 23 dump truk, 8 unit amrool, 8 unit pick up, 28 unit tossa, 2 louder, 4 speed boad, dan 48 gerobak. Selain itu Pemerintah daerah kota ambon memiliki bank sampah yang digunakan untuk mengelola sampah di Kota Ambon. Jumlah produksi sampah kota Ambon Tahun 2019 mencapai 376,85 m³ mengalami kenaikan sebesar 16,95 m³. Jumlah sampah yang terangkut di kota Ambon Tahun 2017-2019 setiap tahunnya mencapai lebih dari 340 m³.

Pada tahun 2019 di Kota Ambon tercatat terdapat 3 Hutan Lindung, yaitu Hutan Lindung Gunung Sirimau, Hutan Lindung Gunung Nona, dan Hutan Lindung Gunung Leihitu.

**Gambar 4.3 Jumlah Produksi Sampah di Kota Ambon
Tahun 2017- 2019 (ton)**



Sumber : Dinas Lingkungan Hidup dan Persampahan Kota Ambon

4.3 Keluarga Berencana

Pada tahun 2018 di Kota Ambon tercatat ada 34.783 peserta Keluarga Berencana Aktif. Peserta KB paling banyak menggunakan suntikan, yaitu sebanyak 15.064 peserta, dan implant sebanyak 7.585 peserta. Pada tahun 2018 tercatat terdapat 6.744 peserta. Peserta KB baru terbanyak yaitu suntikan sebanyak 2.973 peserta, dan implant sebanyak 1.506 peserta. Pada tahun 2018 terdapat 103 fasilitas kesehatan Keluarga Berencana. Fasilitas Kesehatan terbanyak terdapat di Kecamatan Sirimau dan Kecamatan Nusaniwe. Semua fasilitas kesehatan yang ada semua memiliki kondisi yang baik. Pada tahun 2018 terdapat 46.677 orang Pasangan Usia subur, 12.522 diantaranya merupakan peserta KB, atau sekitar 27% diantaranya bukan peserta KB.

IV. Kesehatan dan Lingkungan

Pada tahun 2018 di Kota Ambon tercatat ada 12.227 unit persediaan alat kontrasepsi. Alat terbanyak yang tersedia adalah Pil yang tersedia sebanyak 6.655 unit dan suntikan sebanyak 3.421 unit. Persediaan tahun 2017 mencapai 14.426 unit, sementara tahun 2016 mencapai 11.705 unit. Di Kota Ambon terdapat 15 kampung KB yang diadakan pada tahun 2016 – 2018.

Tabel 4.1 Jumlah Sarana Kesehatan Menurut Jenis sarana dan Kecamatan Di Kota Ambon Tahun 2017-2019

Kecamatan	Jenis Sarana Kesehatan	Tahun		
		2017	2018	2019
Nusaniwe	Rumah Sakit	2	2	2
	Puskesmas	6	6	6
	Balai Kesehatan	-	1	
	Posyandu	79	81	80
	Poskesdes	13	9	9
Sirimau	Rumah Sakit	4	4	4
	Puskesmas	8	8	8
	Balai Kesehatan	-	5	-
	Posyandu	108	108	114
	Poskesdes	14	6	6
Leitimur Selatan	Rumah Sakit	0	0	0
	Puskesmas	2	2	2
	Balai Kesehatan	-	0	-
	Posyandu	12	12	12
	Poskesdes	8	7	7
Teluk Ambon Baguala	Rumah Sakit	3	3	3
	Puskesmas	4	4	4
	Balai Kesehatan	-	1	-
	Posyandu	46	46	52
	Poskesdes	8	15	15
Teluk Ambon	Rumah Sakit	1	0	0
	Puskesmas	2	2	2
	Balai Kesehatan	-	2	
	Posyandu	41	43	43
	Poskesdes	10	11	11

Sumber : Dinas Kesehatan Kota Ambon

IV. Kesehatan dan Lingkungan

Tabel 4.2 Jumlah Tenaga Kesehatan Menurut Jenis Tenaga Kesehatan dan Kecamatan Di Kota Ambon Tahun 2017-2019

Kecamatan	Jenis Tenaga Kesehatan	Tahun		
		2017	2018	2019
Nusaniwe	Dokter	7	14	14
	Perawat	51	58	92
	Bidan	22	25	28
	Biang terdaftar	-	-	-
Sirimau	Dokter	11	15	18
	Perawat	103	90	96
	Bidan	37	37	38
	Biang terdaftar	-	-	-
Leitimur Selatan	Dokter	1	4	4
	Perawat	14	22	24
	Bidan	8	11	11
	Biang terdaftar	-	-	-
Teluk Ambon Baguala	Dokter	7	7	7
	Perawat	36	31	35
	Bidan	20	25	27
	Biang terdaftar	-	-	-
Teluk Ambon	Dokter	1	5	5
	Perawat	23	27	27
	Bidan	9	10	12
	Biang terdaftar	-	-	-

Sumber : Dinas Kesehatan Kota Ambon

Tabel 4.3 Rekapitulasi Data Rumah Sehat Kota Ambon Tahun 2017-2019

Kecamatan	Tahun		
	2017	2018	2019
Nusaniwe	22.108	22.323	15.305
Sirimau	13.039	15.089	15.301
Leitimur Selatan	8.591	9.921	11.019
Teluk Ambon Baguala	6.242	6.402	6.652
Teluk Ambon	1.777	1.725	1.93
Jumlah	51.757	55.46	50.207

Sumber : Dinas Kesehatan Kota Ambon

IV. Kesehatan dan Lingkungan

Tabel 4.4 Jumlah Penanganan Penyakit Menular Menurut Jenis Penyakit Menular dan Kecamatan Di Kota Ambon Tahun 2017-2019

Kecamatan	Jenis Tenaga Kesehatan	Tahun		
		2017	2018	2019
Nusaniwe	Tb. Paru	65	250	216
	Diare	747	1.458	0
	Kusta	16	18	0
	Pneumonia	68	58	0
Sirimau	Tb. Paru	138	471	446
	Diare	745	829	0
	Kusta	17	24	0
	Pneumonia	148	53	0
Leitimur Selatan	Tb. Paru	78	47	20
	Diare	365	515	0
	Kusta	12	6	0
	Pneumonia	3	33	0
Teluk Ambon Baguala	Tb. Paru	51	131	128
	Diare	390	1.013	0
	Kusta	10	9	0
	Pneumonia	5	18	0
Teluk Ambon	Tb. Paru	78	47	121
	Diare	365	515	0
	Kusta	12	6	0
	Pneumonia	3	33	0

Tabel 4.5 Jumlah Penanganan Penyakit Tidak Menular Menurut Jenis Penyakit dan Kecamatan Di Kota Ambon Tahun 2017-2019

Kecamatan	Jenis Tenaga Kesehatan	Tahun		
		2017	2018	2019
Nusaniwe	Hipertensi	2.8	764	5.086
	Obesitas	216	431	0
	Iva	144	0	27
Sirimau	Hipertensi	7.217	550	6.103
	Obesitas	40	214	0
	Iva	0	15	49
Leitimur Selatan	Hipertensi	741	0	626
	Obesitas	12	0	226
	Iva	0	0	0
Teluk Ambon Baguala	Hipertensi	1.238	157	2.726
	Obesitas	148	157	0
	Iva	0	10	9
Teluk Ambon	Hipertensi	1.271	166	1.456
	Obesitas	0	39	356
	Iva	0	11	8

Tabel 4.6 Data Kualitas Air Sungai Dalam Wilayah Kota Ambon Tahun 2017- 2019

Kecamatan	Jenis Tenaga Kesehatan	Tahun			Keterangan
		2017	2018	2019	
Nusaniwe	Wai Batu Gantung	Tercemar Berat	Tercemar Berat	Tercemar Berat	
Sirimau	Wai Batu Gajah	Tercemar Berat	Tercemar Berat	Tercemar Berat	
	Waitomu	Tercemar Berat	Tercemar Berat	Tercemar Berat	
	Wai Batu Merah	Tercemar Berat	Tercemar Berat	Tercemar Berat	
Leitimur Selatan	-	-	-	-	
Teluk Ambon Baguala	-	-	-	-	
Teluk Ambon	-	-	-	-	

Tabel 4.7 Data Analisis dan Dampak Lingkungan Beberapa Tempat di Kota Ambon Tahun 2017-2019

Kecamatan	Nama Fasilitas	Tahun		
		2017	2018	2019
Nusaniwe	RSUD Haulussy	Baik	Baik	Baik
	RS. Dr. Latumeten	Baik	Baik	Baik
Sirimau	RS. Bayangkari	Baik	Baik	Baik
	Hotel Swiss Bell	Baik	Baik	Baik
	PT. Victoria	Baik	Baik	Baik
	RS. Bhakti Rahayu	Baik	Baik	Baik
	RS. Alfatah	Baik	Baik	Baik
Leitimur Selatan				
Teluk Ambon Baguala	PT. PLN (persero), PLTD hative kecil	Baik	Baik	Baik
	RS. Hative Memorial oto kuyk	Baik	Baik	Baik
	RS. GPM Sumber Hidup	Baik	Baik	Baik
	Balai Kesehatan Paru Masyarakat kota Ambon	Baik	Baik	Baik
Teluk Ambon	PT Pertamina DPPU	Baik	Baik	Baik
	PT PLN (persero) PLTD Poka	Baik	Baik	Baik
	PT Pertamina TBM wayame	Baik	Baik	Baik
	PT. Maluku Maya Madiri	Baik	Baik	Baik
	PT. Arabikatama khatulistiwa Dst	Baik	Baik	Baik

IV. Kesehatan dan Lingkungan

Tabel 4.8 Data Jumlah Kedaraan Angkutan Sampah Yang Dimiliki Pemerintah Kota Ambon (darat. laut. dll) Tahun 2017-2019

Wilayah	Tahun			Keterangan
	2017	2018	2019	
Dump Truck	23	22	23	
Amrool	7	6	8	
Pick up	7	6	8	
Tossa	9	10	28	
Speed Boad	4	4	4	
Loeder Mini	2	2	2	
Gerobak	25	40	48	
Sweeper	-	1		

Sumber : Dinas Lingkungan Hidup dan Persampahan Kota Ambon

Tabel 4.9 Jumlah Bank Sampah Yang Dikelola Pemerintah Daerah Kota Ambon Menurut Kecamatan dan Lokasi Lingkungan Bermasalah Tahun 2017- 2019

Kecamatan	Nama Bangunan (Industri, Jenis Usaha, DII)/Lokasi Lingkungan Bermasalah	Klasifikasi Tingkat Pencemaran (Baik/Sedang/ Buruk)			Keterangan
		2017	2018	2019	
Nusaniwe	-				
Sirimau	Bank Sampah SD Negeri 2 Ambon	Baik	Baik	Baik	
	Bank Sampah Sehat Lestari	Baik	Baik	Baik	
Leitimur Selatan	-				
Teluk Ambon Baguala	Bank Sampah SMAN 4 Ambon	Baik	Baik	Baik	
	Bank Sampah BTN Passo Ambon	Baik	Baik	Baik	
Teluk Ambon	Bank Sampah Becambers	Baik	Baik	Baik	Tidak aktif
	Bank Sampah Taheng	Baik	Baik	Baik	

Sumber : Dinas Lingkungan Hidup dan Persampahan Kota Ambon

Tabel 4.10 Jumlah Produksi Sampah dan Jumlah Yang Terangkut Perhari Di Kota Ambon Tahun 2017-2019 (m³)

Uraian	Tahun		
	2017	2018	2019
Kota Ambon			
Produksi Sampah	210,66	214,95	224,89
Sampah yang terangkut	130	144,95	151,96

Tabel 4.11 Jumlah Kawasan Hutan Lindung Menurut Kecamatan Di Kota Ambon Tahun 2017-2019

Kecamatan	Lokasi Lingkungan Bermasalah	Tahun/Jumlah		
		2017	2018	2019
Nusaniwe	Hutan Lindung Gunung Nona	1	1	1
Sirimau	Hutan Lindung Gunung Sirimau	1	1	1
Leitimur Selatan	-	-	-	-
Teluk Ambon Baguala	Hutan Lindung Gunung Leihitu	1	1	1
Teluk Ambon	-	-	-	-

Tabel 4.12 Rekapitulasi Jumlah Peserta KB Aktif menurut Metode Kontrasepsi Berdasarkan Kecamatan di Kota Ambon, Tahun 2018-2019

Tahun	Kecamatan	Jenis Alat Kontrasepsi			
		IUD	MOW	MOP	Kondom
2018	Nusaniwe	868	809	22	103
	Sirimau	1.394	679	29	283
	Leitimur Selatan	46	13	0	4
	Teluk Ambon Baguala	1.693	202	89	50
	Teluk Ambon	143	123	8	104
Jumlah		4.144	1.826	148	544
2019	Nusaniwe				
	Sirimau				
	Leitimur Selatan				
	Teluk Ambon Baguala				
	Teluk Ambon				
Jumlah					

Lanjutan Tabel 4.12

Tahun	Kecamatan	Jenis Alat Kontrasepsi			Jumlah
		Implan	Suntikan	Pil	
2018	Nusaniwe	2.388	3.611	2.784	10.585
	Sirimau	1.850	7.297	1.306	12.838
	Leitimur Selatan	278	530	180	1.051
	Teluk Ambon Baguala	2.242	1.525	772	6.573
	Teluk Ambon	827	2.101	430	3.736
Jumlah		7.585	15.064	5.472	34.783
2019	Nusaniwe				
	Sirimau				
	Leitimur Selatan				
	Teluk Ambon Baguala				
	Teluk Ambon				
Jumlah					

Sumber : Dinas Pengendalian Penduduk dan Keluarga Berencana Kota Ambon

IV. Kesehatan dan Lingkungan

Tabel 4.13 Rekapitulasi Jumlah Peserta KB Baru menurut Metode Kontrasepsi Berdasarkan Kecamatan di Kota Ambon, Tahun 2018-2019

Tahun	Kecamatan	Jenis Alat Kontrasepsi			
		IUD	MOW	MOP	Kondom
2018	Nusaniwe	65	151	-	194
	Sirimau	142	82	-	30
	Leitimur Selatan	2	-	-	-
	Teluk Ambon Baguala	112	16	66	6
	Teluk Ambon	5	-	-	18
Jumlah		326	249	66	248
2019	Nusaniwe				
	Sirimau				
	Leitimur Selatan				
	Teluk Ambon Baguala				
	Teluk Ambon				
Jumlah					

Lanjutan Tabel 4.12

Tahun	Kecamatan	Jenis Alat Kontrasepsi			Jumlah
		Implan	Suntikan	Pil	
2018	Nusaniwe	550	901	516	2.377
	Sirimau	368	1.060	359	2.041
	Leitimur Selatan	90	56	22	170
	Teluk Ambon Baguala	368	504	300	1.372
	Teluk Ambon	130	452	179	784
Jumlah		1.506	2.973	1.376	6.744
2019	Nusaniwe				
	Sirimau				
	Leitimur Selatan				
	Teluk Ambon Baguala				
	Teluk Ambon				
Jumlah					

Sumber : Dinas Pengendalian Penduduk dan Keluarga Berencana Kota Ambon

Tabel 4.14 Data Sarana Fasilitas Keluarga Berencana Menurut Kondisi per Kecamatan di Kota Ambon, Tahun 2017-2019

Kecamatan	Nama Fasilitas Kesehatan	Tahun			Ket.
		2017	2018	2019	
Nusaniwe	Anggrek	Baik	Baik	Baik	
	Anugrah	Baik	Baik	Baik	
	Air salobar	Baik	Baik	Baik	
	Air louw	Baik	Baik	Baik	
	Amahusu	Baik	Baik	Baik	
	Benteng	Baik	Baik	Baik	
	Bethesda	Baik	Baik	Baik	
	Batu naga	Baik	Baik	Baik	
	Bukit hermon	Baik	Baik	Baik	
	Clara	Baik	Baik	Baik	
	Eri	Baik	Baik	Baik	
	Kramat jaya	Baik	Baik	Baik	
	Kenanga	Baik	Baik	Baik	
	Latuhalat	Baik	Baik	Baik	
	Mutiara	Baik	Baik	Baik	
	Mahia	Baik	Baik	Baik	
	Pura bunda	Baik	Baik	Baik	
	Rs. Latumeten	Baik	Baik	Baik	
	Rs. Dr haulussy	Baik	Baik	Baik	

Lanjutan Tabel 4.14

Kecamatan	Nama Fasilitas Kesehatan	Tahun			Ket.
		2017	2018	2019	
Sirimau	Anggrek	Baik	Baik	Baik	
	Amelia	Baik	Baik	Baik	
	Amantelu	Baik	Baik	Baik	
	Al Husunah	Baik	Baik	Baik	
	Batu gajah	Baik	Baik	Baik	
	Evageline booth	Baik	Baik	Baik	
	Goa	Baik	Baik	Baik	
	Harummi	Baik	Baik	Baik	
	Kebun cengkeh	Baik	Baik	Baik	
	Kamboja	Baik	Baik	Baik	
	Lestari	Baik	Baik	Baik	
	Liebe	Baik	Baik	Baik	
	Mawar	Baik	Baik	Baik	
	Melati	Baik	Baik	Baik	
	Mila	Baik	Baik	Baik	
	Monalisa	Baik	Baik	Baik	
	Pusk. Ch.M. Tiahahu	Baik	Baik	Baik	
	Pusk. Karpan	Baik	Baik	Baik	
	Pusk. Air besar	Baik	Baik	Baik	

Lanjutan Tabel 4.14

Kecamatan	Nama Fasilitas Kesehatan	Tahun			Ket.
		2017	2018	2019	
Sirimau	Puks. Kayu putih/ahusen	Baik	Baik	Baik	
	Pusk. Rijali	Baik	Baik	Baik	
	Pusk. Belso	Baik	Baik	Baik	
	Pusk. Waihoka	Baik	Baik	Baik	
	Pusk. Hative kecil	Baik	Baik	Baik	
	Pustu tanah rata	Baik	Baik	Baik	
	Rs. Alfatah	Baik	Baik	Baik	
	Rs. Bhayangkara	Baik	Baik	Baik	
	Rs gpm/sumber hidup	Baik	Baik	Baik	
	Rs. Bhakti rahayu	Baik	Baik	Baik	
	Pelabuhan	Baik	Baik	Baik	
	Upt sirimau	Baik	Baik	Baik	

Lanjutan Tabel 4.14

Kecamatan	Nama Fasilitas Kesehatan	Tahun			Ket.
		2017	2018	2019	
Leitimur Selatan	Batu gong	Baik	Baik	Baik	
	E m a	Baik	Baik	Baik	
	Hatalai	Baik	Baik	Baik	
	Hukurila	Baik	Baik	Baik	
	Hutumuri	Baik	Baik	Baik	
	Leahari	Baik	Baik	Baik	
	Kilang	Baik	Baik	Baik	
	Toisapu	Baik	Baik	Baik	
	Rutong	Baik	Baik	Baik	
	Upt leitisel	Baik	Baik	Baik	

Lanjutan Tabel 4.14

Kecamatan	Nama Fasilitas Kesehatan	Tahun			Ket.
		2017	2018	2019	
Teluk Ambon Baguala	Almendo	Baik	Baik	Baik	
	Arumbai kencana	Baik	Baik	Baik	
	Delima	Baik	Baik	Baik	
	Dulang kencana	Baik	Baik	Baik	
	Halong atas	Baik	Baik	Baik	
	Halong tanah merah	Baik	Baik	Baik	
	Lapiaso	Baik	Baik	Baik	
	Lateri	Baik	Baik	Baik	
	Larier	Baik	Baik	Baik	
	Nania	Baik	Baik	Baik	
	Passo	Baik	Baik	Baik	
	Rs. Khusus daerah	Baik	Baik	Baik	
	Rs. Hative kecil	Baik	Baik	Baik	
	Rumkital	Baik	Baik	Baik	
	Sunly	Baik	Baik	Baik	

Lanjutan Tabel 4.14

Kecamatan	Nama Fasilitas Kesehatan	Tahun			Ket.
		2017	2018	2019	
Teluk Ambon	Dr. Hasny	Baik	Baik	Baik	
	Ester	Baik	Baik	Baik	
	Hemat anak	Baik	Baik	Baik	
	Hatiwe besar	Baik	Baik	Baik	
	Laha	Baik	Baik	Baik	
	Talaga pange	Baik	Baik	Baik	
	Pustu hunut / dp	Baik	Baik	Baik	
	Pustu poka	Baik	Baik	Baik	
	Pusk. Rumah tiga	Baik	Baik	Baik	
	Wayame	Baik	Baik	Baik	
	Tawiri	Baik	Baik	Baik	
	Upt teluk ambon	Baik	Baik	Baik	

Sumber : Dinas Pengendalian Penduduk dan Keluarga Berencana Kota Ambon

**Tabel 4.15 Jumlah Pasangan Usia Subur dan Bukan Peserta Keluarga Berencana di Kota Am-
bon, Tahun 2017-2019**

Tahun	Kecamatan	Jumlah PUS	Bukan Peserta KB	Ket.
2017	Sirimau	16.761	3.316	
	Nusaniwe	13.055	5.870	
	T.A. Baguala	7.896	2.324	
	Teluk Ambon	5.680	2.804	
	Leitimur Selatan	1.172	326	
	Jumlah	44.564	14.640	
2018	Sirimau	17.631	5.427	
	Nusaniwe	13.644	3.059	
	T.A. Baguala	8.503	1.921	
	Teluk Ambon	5.638	1.905	
	Leitimur Selatan	1.261	210	
	Jumlah	46.677	12.522	
2019	Sirimau			
	Nusaniwe			
	T.A. Baguala			
	Teluk Ambon			
	Leitimur Selatan			
	Jumlah			

Sumber : Dinas Pengendalian Penduduk dan Keluarga Berencana Kota Ambon

Tabel 4.16 Jumlah Persediaan Alat kontrasepsi di Fasilitas Kesehatan di Kota Ambon, Tahun 2017-2019

Tahun	Kecamatan	IUD	Kondom	Implant	Suntikan	PIL	Jumlah
2017	Sirimau	176	394	193	1.917	2.715	5.395
	Nusaniwe	86	63	67	955	1.568	2.739
	T.A. Baguala	75	-	46	819	1.146	2.086
	Teluk ambon	54	100	98	962	1.654	2.868
	Leitimur Selatan	8	2	20	346	962	1.338
	Jumlah	399	559	424	4.999	8.045	14.426
2018	Sirimau	94	838	66	857	2.558	4.413
	Nusaniwe	70	388	87	1.025	1.498	3.068
	T.A. Baguala	90	156	72	623	771	1.712
	Teluk ambon	62	164	28	756	1.346	2.356
	Leitimur Selatan	15	2	19	160	482	678
	Jumlah	331	1.548	272	3.421	6.655	12.227
2019	Sirimau						
	Nusaniwe						
	T.A. Baguala						
	Teluk ambon						
	Leitimur Selatan						
	Jumlah						

Sumber : Dinas Pengendalian Penduduk dan Keluarga Berencana Kota Ambon

IV. Kesehatan dan Lingkungan

Tabel 4.17 Rekapitulasi Kampung Keluarga Berencana di Kota Ambon, Tahun 2016-2018

Kecamatan	Lokasi	Tahun/Jumlah		
		2017	2018	2019
Nusaniwe	DESA BATU MERAH			
Sirimau	DESA HATIVE KECIL	V		
Leitimur Selatan	KELURAHAN AMAN- TELU		V	
Teluk Ambon Baguala	KELURAHAN BENTENG	V		
Teluk Ambon	DESA URIMESSING		V	
	KELURAHAN KUDAMATI		V	
	DESA WAIHERU	V		
	DESA PASSO		V	
	DESA HALONG		V	
	DESA TAWIRI	V		
	DESA HUNUTH		V	
	DESA POKA		V	
	DESA LEAHARI	V		
	DESA KILANG		V	
	DESA NAKU		V	

Sumber : Dinas Pengendalian Penduduk dan Keluarga Berencana Kota Ambon

Tabel 4.18 Jumlah Pasangan Usia Subur (PUS) dan JKN Berdasarkan Kecamatan di Kota Ambon, Tahun 2017-2019

Tahun	Kecamatan	Jumlah PUS	IUD	MOW	MOP	Kon-dom	Implan	Sunti-kan	PIL	Jumlah
2017	Sirimau	16.761	162	45	4	87	265	787	417	1.767
	Nusaniwe	13.055	184	301	3	103	493	621	632	2.337
	T.A. Baguala	7.896	327	59	8	8	97	79	701	1.279
	Teluk ambon	5.680	95	81	5	67	509	979	185	1.921
	Leitimur Selatan	1.172	3	4	-	4	132	311	125	579
	Jumlah	44.564	771	490	20	269	1.496	2.777	2.060	7.883
2018	Sirimau	17.631	88	38	4	39	72	303	171	715
	Nusaniwe	13.644	190	304	3	-	757	639	100	1.993
	T.A. Baguala	8.503	-	-	-	-	-	-	-	-
	Teluk ambon	5.638	99	81	8	74	540	1.089	286	2.177
	Leitimur Selatan	1.261	31	4	-	2	183	323	131	674
	Jumlah	46.677	408	427	15	115	1.552	2.354	688	5.559
2019	Sirimau									
	Nusaniwe									
	T.A. Baguala									
	Teluk ambon									
	Leitimur Selatan									
	Jumlah									

Sumber : Dinas Pengendalian Penduduk dan Keluarga Berencana Kota Ambon



Bab 5

Sosial

Pada tahun 2019 daya tampung warga binaan di kota Ambon sebanyak 120 mengalami penurunan sebanyak 13 dibandingkan tahun 2018 mencapai 133. Hasil penertiban PMKS pada tahun 2019 sebanyak 54 yang terdapat pada tiga kecamatan dibandingkan tahun 2018 sebanyak 76 sedangkan hasil rekapitulasi jumlah PMKS pada tahun 2017 adalah 69 yang tersebar di 2 kecamatan.

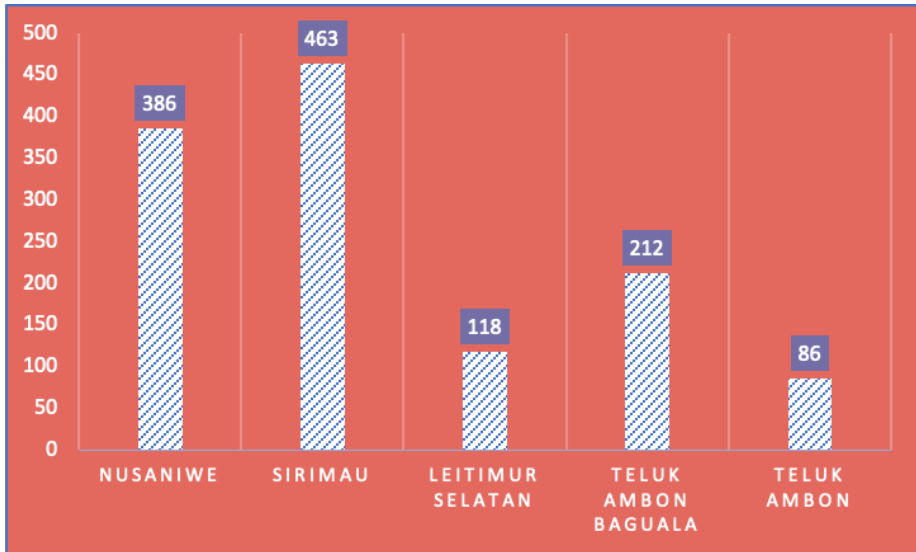
5. SOSIAL

5.1 Kesejahteraan Sosial

Ditengah pesatnya pembangunan berbagai sektor yang dilaksanakan Pemerintah Kota Ambon, baik sarana maupun prasarana dalam upaya Pemerintah Daerah untuk meningkatkan kualitas Sumber Daya Alam dan Sumber Daya Manusia yang ada, Maka berdasarkan data yang ada Jumlah panti sosial di kota Ambon pada tahun 2017 sampai dengan tahun 2019 memiliki jumlah yang tidak berubah yaitu mencapai 14 panti. Jumlah rumah perlindungan anak dari tahun 2017 mencapai 10 rumah, pada tahun 2017 jumlah rumah perlindungan anak mencapai 16 rumah, jumlah yang sama pada tahun 2018. Pada tahun 2019 jumlah rumah perlindungan anak mencapai 24 rumah, jumlah ini naik 8 rumah perlindungan dibandingkan tahun 2018.

Pada tahun 2019 daya tampung warga binaan di kota Ambon sebanyak 120 mengalami penurunan sebanyak 13 dibandingkan tahun 2018 mencapai 133. Hasil penertiban PMKS pada tahun 2019 sebanyak 54 yang terdapat pada tiga kecamatan dibandingkan tahun 2018 sebanyak 76 sedangkan hasil rekapitulasi jumlah PMKS pada tahun 2017 adalah 69 yang tersebar di 2 kecamatan.

Gambar 5.1 Jumlah Penyandang Distabilitas Menurut Kecamatan di Kota Ambon Tahun 2019



Sumber : Dinas Sosial Kota Ambon

5.2. Penanggulangan Bencana

Badan Penanggulangan Bencana Daerah dan atau Pemadam Kebakaran merupakan unsur pelaksana pemerintah yang bertanggung jawab dalam melaksanakan tugas masalah bencana dan kebakaran yang bersifat darurat. BPBD Kota Ambon menyatakan bahwa pada tahun 2017 jumlah ketersediaan logistik dan peralatan BPBD Kota Ambon dalam kondisi baik. Dari 40 jenis peralatan hanya 1 unit motor trail dalam kondisi rusak, 1 unit tenda pengungsi dan 3 tenda keluarga. Pada tahun 2019 tidak terdapat penambahan logistik dan peralatan.

Tabel 5.1 Jumlah Panti Sosial Menurut Kecamatan di Kota Ambon, Tahun 2017-2019

Kecamatan	Tahun		
	2017	2018	2019
Nusaniwe	2	2	2
Sirimau	9	9	9
Leitimur Selatan	-	-	-
Teluk Ambon Baguala	1	1	1
Teluk Ambon	2	2	2
Jumlah	14	14	14

Sumber : Dinas Sosial Kota Ambon

Tabel 5.2 Jumlah Rumah Perlindungan Anak Menurut Kecamatan di Kota Ambon, Tahun 2017-2019

Kecamatan	Tahun		
	2017	2018	2019
Nusaniwe	3	3	6
Sirimau	10	10	12
Leitimur Selatan	-	-	-
Teluk Ambon Baguala	1	1	2
Teluk Ambon	2	2	4
Jumlah	16	16	24

Sumber : Dinas Sosial Kota Ambon

Tabel 5.3 Jumlah Penyandang Distabilitas Menurut Kecamatan di Kota Ambon Tahun 2017 - 2019

Kecamatan	Tahun		
	2017	2018	2019
Nusaniwe	386	388	386
Sirimau	451	461	463
Leitimur Selatan	115	118	118
Teluk Ambon Baguala	204	214	212
Teluk Ambon	81	81	86
Jumlah	1.237	1.262	1.265

Sumber : Dinas Sosial Kota Ambon

Tabel 5.4 Jumlah Daya Tampung Warga Binaan Menurut Kecamatan di Kota Ambon Tahun 2017 - 2019

Kecamatan	Tahun		
	2017	2018	2019
Nusaniwe	31	27	33
Sirimau	54	73	53
Leitimur Selatan	-	1	7
Teluk Ambon Baguala	28	19	17
Teluk Ambon	18	13	10
Jumlah	131	133	120

Sumber : Dinas Sosial Kota Ambon

Tabel 5.5 Jumlah Hasil Penertiban PMKS Menurut Kecamatan di Kota Ambon, Tahun 2017 - 2019

Kecamatan	Tahun		
	2017	2018	2019
Nusaniwe	17	12	18
Sirimau	52	63	35
Leitimur Selatan	-	-	-
Teluk Ambon Baguala	-	1	1
Teluk Ambon	-	-	-
Jumlah	69	76	54

Sumber : Dinas Sosial Kota Ambon

Tabel 5.6 Jumlah PMKS Menurut Kecamatan di Kota Ambon Tahun 2017- 2019

Kecamatan	Tahun		
	2017	2018	2019
Nusaniwe	5.785	3.201	2.542
Sirimau	5.978	4.541	4.423
Leitimur Selatan	3.108	488	278
Teluk Ambon Baguala	3.987	1.675	2.421
Teluk Ambon	3.453	1.231	3175
Jumlah	22.311	11.136	12.839

Sumber : Dinas Sosial Kota Ambon

Tabel 5.7 Jumlah Panti Sosial Loka Binaan Menurut Kecamatan di Kota Ambon Tahun 2017-2019

Kecamatan	Tahun		
	2017	2018	2019
Nusaniwe	-	-	-
Sirimau	-	-	-
Leitimur Selatan	-	-	-
Teluk Ambon Baguala	1	1	1
Teluk Ambon	-	-	-
Jumlah	1	1	1

Sumber : Dinas Sosial Kota Ambon

Tabel 5.8 Jumlah Kendaraan Operasional Pemadam Kebakaran menurut Kecamatan, Di Kota Ambon Tahun 2017- 2019

Kecamatan	Tahun		
	2017	2018	2019
Mobil Pemadam	10	12	14
Mobil Tangga	1	1	1
Mobil Pick Up	0	0	1
Mobil Box Peralatan	0	0	1
Mobil Ambulance	0	0	0
Jumlah	11	13	18

Sumber : Dinas Pemadam Kebakaran

Tabel 5.9 Jumlah Kendaraan Operasional Pemadam Kebakaran menurut Kecamatan, Di Kota Ambon Tahun 2017- 2019

Kecamatan	Jumlah/Tahun			Kondisi		
	2017	2018	2019 *	Baik	Kurang Baik	Rusak
Mesin Perahu 40 PK		1 Unit	-	V		
Tenda Posko		1 Unit	-	V		
Mobil Rescue		1 Unit	-	V		
Mobil Izusu Panter		1 Unit	-	V		
Motor Trail		2 Unit	-	1 Unit		1 Unit
Tenda Pengungsi	4 Unit	3 Unit	-	3 Unit		1 Unit
Tenda Keluarga		5 Unit	-	2 Unit		3 Unit
Solar Handle Lamp		5 Unit	-	V		
Lampu Penerangan		4 Unit	-	V		
Velbed		13 Unit	-	V		
Genset 5,5 KVA		3 Unit	-	V		
Genset 1 Kg		2 Unit	-	V		
Water treatment Protable		1 Unit	-	V		
Rubber Boat	3 Unit	3 Unit	-	V		
Mesin Perahu 10PK	3 Unit	3 Unit	-	V		
Pendayung Rubber Boat	8 Unit	16 Unit	-	V		
Pelampung Ruber Boat	12 Unit	20 Unit	-	V		
Alkon		3 Unit	-	V		
Senso Kecil		2 Unit	-	V		
Senso Besar		1 Unit	-	V		

Lanjutan Tabel 5.9

Kecamatan	Jumlah/Tahun			Kondisi		
	2017	2018	2019 *	Baik	Kurang Baik	Rusak
Masker		250 Unit	-	V		
Peralatan Dapur		6 Unit	-	V		
Family Kid		14 Unit	-	V		
Kids Ware		20 Unit	-	V		
Perlengkapan Makanan		70 Unit	-	V		
Kesehatan Keluarga		3 Unit	-	V		
Perahu Lipat		2 Unit	-	V		
Sandang		28 Unit	-	V		
Selimut		8 Unit	-	V		
Paket Rekreasi		30 Unit	-	V		
Seragam SD Laki-Laki		15 Unit	-	V		
Seragam SD Wanita		17 Unit	-	V		
Tas Sekolah SD		159 Unit	-	V		
Makanan Siap Saji		14 Unit	-	V		
Makanan TG		24 Unit	-	V		
Mesin Perahu 10 PK		3 Unit	-	V		
Mesin Perahu 40 PK		1 Unit	-	V		
Kapasitas 10 Orang		1 Unit	-	V		
Mesin (Chainshaw)		1 Unit	-	V		
Perahu Kapasitas 12 Orang		1 Unit	-	V		
Lauk Pauk		12 Unit	-	V		

* Data belum tersedia

Sumber : Badan Penanggulangan Bencana Daerah Kota Ambon

Bab 6

Pertanian dan Perikanan

Lahan pertanian dari tahun 2017-2019 di Kota Ambon tidak mengalami perubahan. Pada tahun 2017-2019 luas lahan pertanian mencapai 21.113 Hektar. Jumlah kelompok usaha tani tahun 2019 mencapai 150 kelompok tani, tidak mengalami perubahan dibandingkan tahun 2018. Jumlah hasil produksi hasil penangkapan ikan tahun 2019 di Kota Ambon mencapai 27.142,01 ton, mengalami kenaikan 384,01 ton dibandingkan tahun 2018.



6. PERTANIAN DAN PERIKANAN


6.1 Pertanian

Sektor pertanian merupakan sektor yang berperan penting dalam perekonomian Indonesia. Hal ini dapat diukur dari pangsa sektor pertanian dalam pembentukan Produk Domestik Bruto (PDB), penyedia lapangan kerja, sumber pendapatan bagi sebagian besar masyarakat Indonesia, pengentasan kemiskinan, perolehan devisa melalui ekspor non migas, penciptaan ketahanan pangan nasional dan penciptaan kondisi yang kondusif bagi pembangunan sektor lain. Selain itu, sektor pertanian juga berperan sebagai penyedia bahan baku dan pasar yang potensial bagi sektor industri. Di Kota Ambon pertanian merupakan sektor yang cukup penting, karena penyerapan tenaga kerja, dan sebagai penyedia bahan baku untuk sektor industri. Pada tahun 2018 pemerintah Kota Ambon menyediakan beberapa bantuan pertanian untuk usaha tani. Jenis bantuan tersebut diantaranya pembuatan irigasi, bibit sayuran, usaha pertanian bawang merah, dan penyediaan pupuk.

Lahan pertanian dari tahun 2017-2019 di Kota Ambon tidak mengalami perubahan. Pada tahun 2017-2019 luas lahan pertanian mencapai 21.113 Hektar. Jumlah kelompok usaha tani tahun 2019 mencapai 150 kelompok tani, tidak mengalami perubahan dibandingkan tahun 2018. Jumlah kelompok usaha tani tahun 2017 mencapai 148 kelompok tani, jumlah tersebut lebih sedikit 2 kelompok tani dibandingkan tahun 2018.

Hasil pertanian di Kota Ambon diantaranya adalah tanaman sayuran, tanaman palawija, dan tanaman buah-buahan. Hasil tanaman sayuran Kota Ambon tahun 2019 mencapai 3.572,5 ton, Hasil tanaman palawija Kota Ambon tahun 2019 mencapai 2.384,2 ton, dan Hasil tanaman buah-buahan Kota Ambon tahun 2019 mencapai 2.258,5 ton.

Gambar 6.1 Jumlah Hasil Produk Pertanian Menurut Jenis Produk Pertanian di Kota Ambon, Tahun 2019 (Ton)

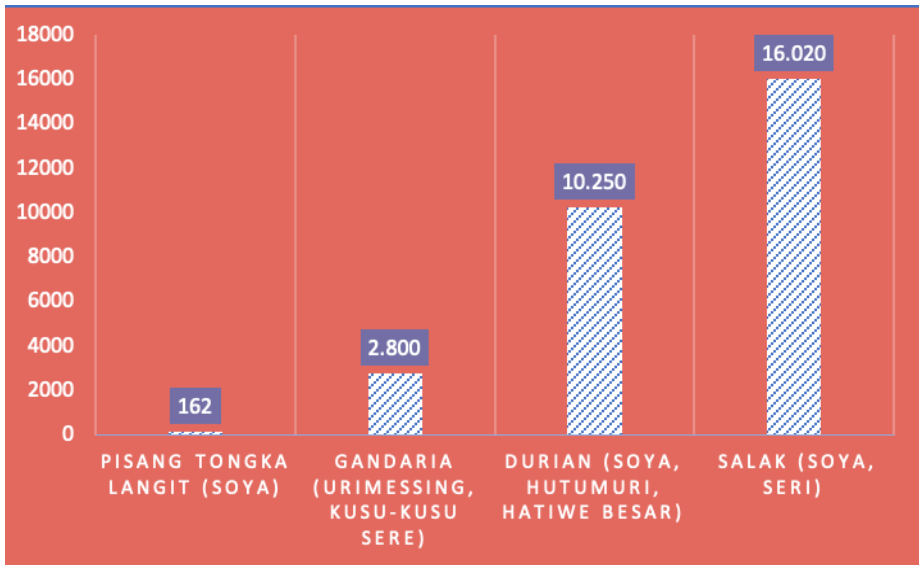


Sumber : Dinas Pertanian Kota Ambon

Produk unggulan hasil pertanian Kota Ambon menurut data Dinas Pertanian Kota Ambon yaitu Pisang Tongkat Langit, Gandaria, Durian, dan Salak. Pada tahun 2019 produksi pisang tongkat langit di Kota Ambon mencapai 162 pohon, mengalami kenaikan sebesar 12 pohon dibandingkan tahun 2018. Pada tahun 2019 produksi gandaria di Kota Ambon mencapai 2.800 pohon, mengalami kenaikan sebesar 600 pohon dibandingkan produksi tahun 2018. Pada tahun 2019 produksi durian di Kota Ambon mencapai 10.250 pohon. Pada tahun 2019 produksi salak di Kota Ambon mencapai 16.020 pohon.

Selain produk buah-buahan, di Kota Ambon juga menghasilkan produk sayur-sayuran. Pada tahun 2019 produksi hasil sayur-sayuran di Kota Ambon mencapai 6.212 ton. Pada tahun 2018 produksi hasil sayur-sayuran di Kota Ambon mencapai 3.572 ton. Pada tahun 2017 produksi hasil sayur-sayuran di Kota Ambon mencapai 7.103 ton.

Gambar 6.2 Jumlah Produk Unggulan Hasil Pertanian Menurut Jenis Produk di Kota Ambon Tahun 2017-2019 (pohon)



Sumber : Dinas Pertanian Kota Ambon

6.2 Perikanan

Selain memiliki wilayah daratan, Kota Ambon juga memiliki wilayah perikanan yang kaya akan hasil perikanan. Pada tahun 2019 jumlah kelompok usaha perikanan di Kota Ambon pada kelompok pembudidaya ikan mencapai 348 kelompok usaha, lebih banyak dibandingkan tahun 2017 yang mencapai 369 kelompok usaha. Selain kelompok pembudidaya terdapat kelompok usaha bersama tangkap ikan baguala yang memiliki anggota mencapai 284 pada tahun 2019, mengalami kenaikan dibandingkan tahun 2018 yang mencapai 282.

Jumlah hasil produksi hasil penangkapan ikan tahun 2019 di Kota Ambon mencapai 27.142,01 ton, mengalami kenaikan 384,01 ton dibandingkan tahun 2018. Jumlah hasil produksi hasil penangkapan ikan tahun 2019 di Kota Ambon mencapai 27.061,41 ton, men-

galami kenaikan 378,17 ton dibandingkan tahun 2018. Nilai hasil produksi hasil penangkapan ikan tahun 2019 di Kota Ambon mencapai 57 miliar rupiah, mengalami kenaikan sekitar 36 miliar rupiah dibandingkan tahun 2018. Jumlah hasil produksi hasil penangkapan ikan tahun 2018 di Kota Ambon mencapai 21,711 miliar rupiah, mengalami kenaikan 641 juta rupiah dibandingkan tahun 2017. Alat tangkap yang digunakan untuk menangkap ikan nelayan di Kota Ambon diantaranya adalah pukat pantai, pukat cincin, jaring insang, jaring angkat, hotate, pancing tonda, jal, bambu, dan serok. Alat tangkap yang sering dipakai oleh nelayan di Kota Ambon tahun 2019 yaitu Jal, Bambu, Serok dengan pengguna 1.758 alat tangkap, dan Jaring insang sebanyak 627 alat.

Tabel 6.1 Data Rekapitulasi Bantuan Pertanian Pada Kelompok Usaha di Kota Ambon Menurut Jenis Bantuan, dan Sumber Bantuan Tahun 2017-2019

Jenis Bantuan DAK Pertanian	Sumber Bantuan	Tahun		
		2017	2018	2019
Irigasi	Dinas Pertanian Kota Ambon	10 Paket	10 Paket	10 Paket
Bibit Sayuran	Dinas Pertanian Provinsi Maluku	44 Ha	31 Ha	
Bawang Merah	Dinas Pertanian Provinsi Maluku			10 Ha
Cabe	Dinas Pertanian Provinsi Maluku			20 Ha
Kultivator	Dinas Pertanian Provinsi Maluku			11 Bh
Alkon	Dinas Pertanian Provinsi Maluku			8 Bh
Pupuk Organik	Bank Indonesia	1 Ton		
Handtrektor	Bank Indonesia	2 Bh		
Kultivator	Bank Indonesia	4 Bh		
Triseda Roda 3	Bank Indonesia		1 unit	
Spayer Otomatis	Bank Indonesia		2 Bh	
Mulsa Plastik	Bank Indonesia		1 Paket	
Pupuk Kandang	Bank Indonesia		5 Ton	
Benih Bibit Sayur	Bank Indonesia		1 Paket	
Irigasi	Bank Indonesia		1 Paket	
Pupuk Petro Organik Bantuan Bansos KRPL	Petro Kimia			15 Ton
Kelompok Rumah Pangan Lestari a)Rp 15.000.000 Total Rp 60.00.000	Badan Ketahanan Pangan Promal			4 Klompk

Sumber : Dinas Pertanian Kota Ambon

Tabel 6.2 Luas Lahan Pertanian Menurut Kecamatan di Kota Ambon Tahun 2017-2019 (Ha)

Kecamatan	Tahun		
	2017	2018	2019
Nusaniwe	5.032	5.032	5.032
Sirimau	567	567	567
Leitimur Selatan	7.874	7.874	7.874
Teluk Ambon Baguala	2.858	2.858	2.858
Teluk Ambon	4.782	4.782	4.782
Jumlah	21.113	21.113	21.113

Sumber : Dinas Pertanian Kota Ambon

Tabel 6.3 Jumlah Kelompok Usaha Pertanian Menurut Kecamatan Kota Ambon Tahun 2017-2019

Kecamatan	Tahun		
	2017	2018	2019
Nusaniwe	16	15	15
Sirimau	21	22	22
Leitimur Selatan	27	28	28
Teluk Ambon Baguala	36	42	42
Teluk Ambon	43	43	43
Jumlah	148	150	150

Sumber : Dinas Pertanian Kota Ambon

Tabel 6.4 Jumlah Hasil Produk Pertanian Menurut Jenis Produk Pertanian di Kota Ambon, Tahun 2017-2019 (Ton)

Rekapitulasi Hasil Produk Pertanian	Tahun		
	2017	2018	2019
Tanaman Sayuran	3.782,20	3.474,8	3.572,5
Tanaman Palawija	5.059,07	1.283,2	2.384,2
Tanaman Buah-Buahan	4.979,07	2.242,3	2.258,5
Jumlah	13.820,34	7.000,30	8.215,20

Sumber : Dinas Pertanian Kota Ambon

Tabel 6.5 Jumlah Produk Unggulan Hasil Pertanian Menurut Jenis Produk di Kota Ambon Tahun 2017-2019 (Pohon)

Rekapitulasi Hasil Produk Pertanian	Tahun		
	2017	2018	2019
Pisang Tongka Langit (Soya)	100	150	162
Gandaria (Urimessing, Kusu-Kusu Sere)	1.150	2.200	2.800
Durian (Soya, Hutumuri, Hatiwe Besar)	9.720	9.950	10.250
Salak (Soya, seri)	13.350	15.040	16.020
Jumlah	24.320	27.340	29.232

Sumber : Dinas Pertanian Kota Ambon

Tabel 6.6 Produksi Sayuran Menurut Kecamatan Kota Ambon Tahun 2017 – 2019 (Ton)

Kecamatan	Tahun		
	2017	2018	2019
Nusaniwe	3,9	6,8	144,5
Sirimau	21,9	35	39
Leitimur Selatan	341	262	64,7
Teluk Ambon Baguala	3.275	26,2	2.292,90
Teluk Ambon	2.879	2.879	3.670,70
Jumlah	7.103	3.572	6.212

Sumber : Dinas Pertanian Kota Ambon

Tabel 6.7 Jumlah Kelompok Usaha Perikanan Menurut Kecamatan di Kota Ambon Tahun 2017-2019

Nama Kelompok Usaha Pertanian	Tahun		
	2017	2018	2019
Kelompok Pembudidaya Ikan (Pokdakan)	27	87	64
Kelompok Usaha Bersama	280	282	284
Baguala (Kub Tangkap)	-	-	-

Sumber : Dinas Perikanan dan Kelautan

Tabel 6.8 Jumlah Produksi Perikanan Tangkap dan Budidaya Tahun 2017-2019 (Ton)

Jenis Produksi Perikanan	Tahun		
	2017	2018	2019
Perikanan Tangkap	20.402,00	26.683,24	27.061,41
Perikanan Budidaya	111,50	74,76	80,60
Jumlah	20.515,50	26.758,00	27.142,01

Sumber : Dinas Perikanan dan Kelautan

Tabel 6.9 Nilai Produksi Perikanan Tangkap dan Budidaya Perikanan di Kota Ambon, Tahun 2017-2019 (Juta Rupiah)

Jenis Perikanan	Nilai Produksi		
	2017	2018	2019
Perikanan Tangkap	21.068.968	21.711.050	57.631.785
Budidaya	3.223.400	4.365.300	5.164.600
Jumlah	24.292.368	26.076.350	62.796.385

Sumber : Dinas Perikanan dan Kelautan

Tabel 6.10 Jumlah Alat Tangkap Perikanan Menurut Jenis Alat Tangkap di Kota Ambon Tahun 2017 - 2019

Jenis Alat Tangkap	Tahun			Ket
	2017	2018	2019	
Pukat Pantai	17	18	17	
Pukat Cincin	77	83	89	
Jaring Insang	416	420	627	
Jaring Angkat	494	502	509	
Hohate (Pole And Line)	27	45	541	
Pancing Tonda	366	372	330	
Jal, Bambu, Serok	2.278	2.278	1.758	

Sumber : Dinas Perikanan dan Kelautan



Bab 7

Perdagangan

Pada tahun 2019 di Kota Ambon terdapat 2.387 pedagang berbagai jenis komoditi. Pedagang terbanyak yang terdapat di Kota Ambon tahun 2019 yaitu pedagang pakaian yaitu sebanyak 399 pedagang, pedagang sembako sebanyak 255 pedagang, dan pedagang cabai dan tomat sebanyak 233 pedagang.

Tahun 2019 terdapat 648 unit koperasi.

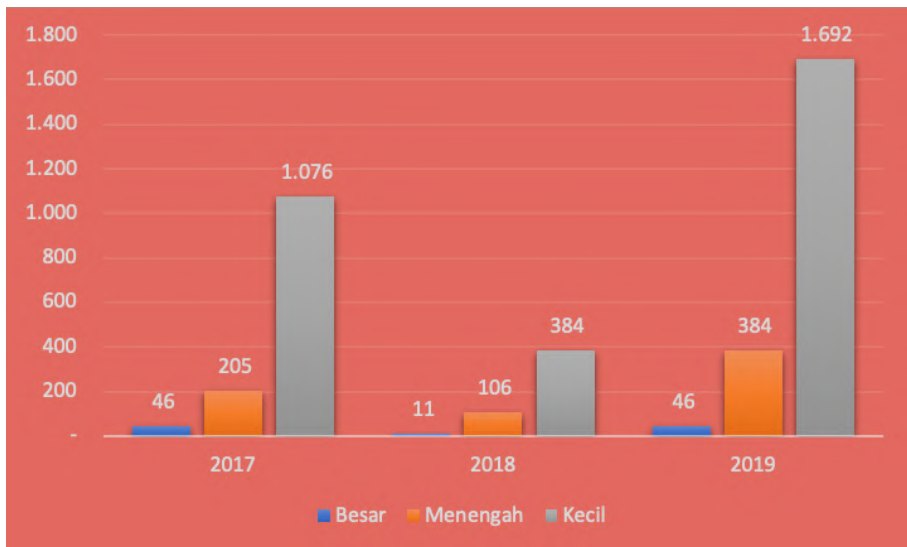
Di Kecamatan Nusaniwe terdapat 175 unit koperasi, 337 unit diantaranya terdapat di Kecamatan Sirimau, 53 unit berada di Kecamatan Leitimur Selatan, 72 unit berada di Kecamatan Teluk Ambon Baguala, 11 unit berada di Kecamatan Teluk Ambon. Pada tahun 2019 terdapat 16 unit Koperasi Unit Desa (KUD), dan 632 unit Koperasi non KUD.

7.PERDAGANGAN

7.1 Perdagangan

Salah satu pendapatan daerah terbesar daerah di Indonesia yaitu pajak dan retribusi. Salah satu retribusi di Kota Ambon yaitu Surat Izin Usaha Perdagangan (SIUP). SIUP terbagi menjadi SIUP besar, SIUP Menengah, dan SIUP Kecil. Jumlah perizinan SIUP terbesar di Kota Ambon adalah perizinan SIUP kecil, pada tahun 2019 perizinan SIUP kecil mencapai 1.692 izin. SIUP sedang mencapai 384 izin, dan SIUP besar mencapai 46 izin. Pada tahun 2019 jumlah seluruh izin SIUP mencapai 2.122 izin. Pada tahun 2017 jumlah seluruh izin SIUP mencapai 646 izin. Pada tahun 2016 jumlah seluruh izin SIUP mencapai 1.327 izin.

Gambar 7.1 Jumlah Perizinan SIUP Menurut Jenis di Kota Ambon, Tahun 2017-2019



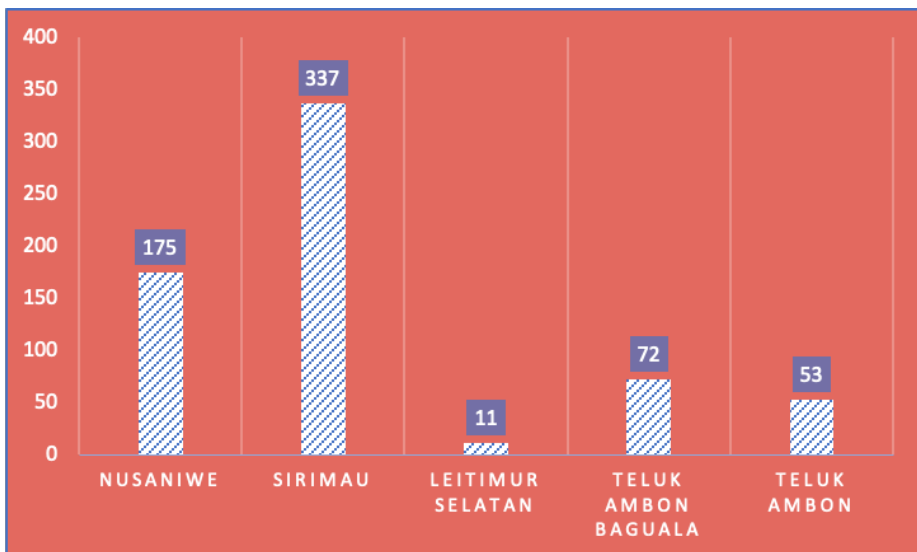
Sumber : Dinas Perindustrian dan Perdagangan Kota Ambon

Jumlah pasar yang dikelola oleh pemerintah Kota Ambon Tahun 2019 mencapai 6 pasar. Kecamatan yang memiliki pasar terbanyak yaitu Kecamatan Nusaniwe dengan jumlah pasar sebanyak 4 buah pasar. Kecamatan yang tidak memiliki pasar yang dikelola oleh pemerintah yaitu Kecamatan Teluk Ambon. Pasar yang terdapat di Kota Ambon diantaranya yaitu Pasar Mardika yang terletak di Kecamatan Sirimau.

Pada tahun 2019 di Kota Ambon terdapat 2.387 pedagang berbagai jenis komoditi. Pedagang terbanyak yang terdapat di Kota Ambon tahun 2019 yaitu pedagang pakaian yaitu sebanyak 399 pedagang, pedagang sembako sebanyak 255 pedagang, dan pedagang cabai dan tomat sebanyak 233 pedagang.

Tahun 2019 di Kota Ambon terdapat 23 pedagang Besar, 192 Pedagang menengah, dan 846 pedagang kecil. Pada tahun 2019 di Kota Ambon Jenis pedagang terbesar yaitu Perusahaan Perorangan sebanyak 448 pedagang, terbanyak kedua yaitu CV dengan jumlah 221 pedagang.

Gambar 7.2 Banyaknya Koperasi Menurut Kecamatan di Kota Ambon, 2019



Sumber : Dinas Koperasi Kota Ambon

Tahun 2019 terdapat 648 unit koperasi. Di Kecamatan Nusanawe terdapat 175 unit koperasi, 337 unit diantaranya terdapat di Kecamatan Sirimau, 53 unit berada di Kecamatan Leitimur Selatan, 72 unit berada di Kecamatan Teluk Ambon Baguala, 11 unit berada di Kecamatan Teluk Ambon. Pada tahun 2019 terdapat 16 unit Koperasi Unit Desa (KUD), dan 632 unit Koperasi non KUD.

Tabel 7.1 Jumlah Perizinan SIUP Menurut Jenis di Kota Ambon, Tahun 2017-2019

Tipe/Jenis SIUP	Tahun		
	2017	2018	2019
Besar	46	11	46
Menengah	205	106	384
Kecil	1.076	529	1.692
Jumlah	1.327	646	2.122

Sumber : Dinas Perindustrian dan Perdagangan Kota Ambon

Tabel 7.2 Jumlah Pasar Yang di Kelola Oleh Pemerintah Menurut Kecamatan di Kota Ambon Tahun 2017-2019

Kecamatan	Tahun		
	2017	2018	2019
Nusaniwe	3	3	4
Sirimau	1	1	1
Leitimur Selatan	1	1	1
Teluk Ambon Baguala	1	1	1
Teluk Ambon	0	0	1
Jumlah	6	6	8

Sumber : Dinas Perindustrian dan Perdagangan Kota Ambon

Tabel 7.3 Nama Pasar Menurut Kecamatan di Kota Ambon, Tahun 2019

Nama Pasar	Tahun Dibangun	Kecamatan
Pasar Mardika	2006	Sirimau
Pasar Arumbae	1993	Sirimau
Pasar Gotong royong	2010	Sirimau
Pasar Tegalaya	2006	Nusaniwe
Pasar Rumah Tiga	2006	Teluk Ambon

Sumber : Dinas Perindustrian dan Perdagangan Kota Ambon

Tabel 7.4 Jumlah Pedagang Menurut Jenis Di Kota Ambon, Tahun 2019

Jenis Pedagang/Usaha	Jumlah
Pedagang Sembako	255
Pedagang Pakaian	399
Pedagang Sandal Sepatu	62
Pedagang Tas	78
Pedagang Hp	142
Pedagang Pecah Belah	25
Pedagang Gorden	55
Penjahit	45
Pedagang Warung	48
Pedagang Asesoris	55
Pedagang Obat	22
Pedagang Bunga	12
Pedagang Minyak Wangi	18
Salon	30
Servis Hp	15
Pedagang Jilbab	14
Pedagang Makanan Kecil (Snack)	13
Pedagang Kosmetik	25
Pemangkas Rambut	8
Pedagang Ayam Potong	26

VII. Perdagangan

Lanjutan tabel 7.4

Jenis Pedagang/Usaha	Jumlah
Pedagang Kentang Wortel	37
Pedagang Cili Tomat	233
Pedagang Kaset Vcd	1
Pedagang Sagu	4
Pedagang Buah	92
Pedagang Pakaian Bekas	107
Pedagang Bumbu Dapur	101
Pedagang Daun Ketupat	7
Pedagang Ikan Asin	15
Pedagang Kelapa	31
Pedagang Kue Basah	7
Pedagang Umbi-Umbian	87
Pedagang Sayuran	91
Pedagang Suami	9
Pedagang Ikan Segar	186
Pedagang Tas Plastik	2
Pedagang Gorengan	4
Pedagang Tempe Tahu	9
Pedagang Daging Kambing	1
Pedagang Daging Sapi	5
Pedagang Bawang	11
Jumlah	2.387

Sumber : Dinas Perindustrian dan Perdagangan Kota Ambon

Tabel 7.5 Data Jenis Usaha Perdagangan Tahun 2019 Bidang Pendaftaran Perusahaan, PKL, dan Pengawasan

Jenis Usaha	Jenis Pedagang		
	Pedagang Kecil	Pedagang Menengah	Pedagang Besar
PO (Perusahaan Perorangan)	430	18	-
PT (Perseroan Terbatas)	82	117	22
CV (Perseroan Komanditer)	309	51	1
FA (Firma)	7	2	-
Koperasi	18	4	-
Jumlah	846	192	23

Sumber : Dinas Perindustrian dan Perdagangan Kota Ambon

VII. Perdagangan

Tabel 7.6 Data Jenis Usaha Perdagangan Tahun 2018 Bidang Pendaftaran Perusahaan, PKL, dan Pengawasan

Jenis Usaha	Jenis Pedagang		
	Pedagang Kecil	Pedagang Menengah	Pedagang Besar
PO (Perusahaan Perorangan)	363	16	0
PT (Perseroan Terbatas)	110	94	19
CV (Perseroan Komanditer)	380	55	1
FA (Firma)	7	4	1
Koperasi	22	1	0
Jumlah	882	170	21

Sumber : Dinas Perindustrian dan Perdagangan Kota Ambon

Tabel 7.7 Data Jenis Usaha Perdagangan Tahun 2017 Bidang Pendaftaran Perusahaan, PKL, dan Pengawasan

Jenis Usaha	Jenis Pedagang		
	Pedagang Kecil	Pedagang Menengah	Pedagang Besar
PO (Perusahaan Perorangan)	528	16	0
PT (Perseroan Terbatas)	111	124	45
CV (Perseroan Komanditer)	399	61	1
FA (Firma)	8	2	0
Koperasi	30	2	0
Jumlah	1076	205	46

Tabel 7.8 Jumlah Sarana Perdagangan di Kota Ambon Menurut Jenisnya, 2017 – 2019

Wilayah	Tahun		
	2017	2018	2019*
Pasar Umum	10	10	-
Pasar Desa	3	3	-
SPBU	7	7	-
Swalayan	10	10	-
Pengecer Kecil Minyak Tanah	1.858	1.858	-
Perusahaan Daerah	3	3	-
Jumlah	1.891	1.891	-

*Data belum tersedia

Sumber : Dinas Perindustrian dan Perdagangan Kota Ambon

Tabel 7.9 Banyaknya Koperasi Menurut Jenis Koperasi dan Kecamatan di Kota Ambon, 2019

Wilayah	Jenis Koperasi				Jumlah
	KUD	KPR	KOPKAR	Lainnya	
Nusaniwe	3	7	1	164	175
Sirimau	3	22	2	310	337
Leitimur Selatan	4	-	-	7	11
Teluk Ambon Baguala	2	-	1	69	72
Teluk Ambon	4	2	-	47	53
Jumlah	16	31	4	597	648

Sumber : Dinas Koperasi Kota Ambon

Tabel 7.10 Jumlah Koperasi di Kota Ambon Menurut Jenis dan Kecamatan, 2019

Jenis Koperasi	Kecamatan					Jumlah
	Nusaniwe	Sirimau	Leitimur Selatan	Teluk Ambon Baguala	Teluk Ambon	
KUD	3	3	2	4	4	16
Fungsional Pegawai Negeri	9	27	8	13	1	58
Fungsional TNI-POLRI	3	17	2	4	0	26
Koperasi Karyawan	6	23	2	-	-	31
Koperasi Serba Usaha	112	186	16	33	-	347
Koperasi Simpan Pinjam	16	30	5	7	2	60
Kopersai Pemuda	5	3	-	2	-	10
Koperasi Sekolah	1	-	-	1	-	2
Koperasi Profesi	2	4	-	-	-	6
Koperasi Perikanan	2	-	1	1	-	4
Koperasi Wanita	7	17	10	2	3	39
Koperasi Pensiunan	-	1	-	-	-	1
Koperasi Pedagang Kaki Lima	1	2	-	-	-	-
Koperasi Pasar	1	2	-	1	-	4
Koperasi Mahasiswa	2	2	2	2	-	8
Koperasi Pertanian	-	-	1	-	1	2
Koperasi Jasa Kelistrikan	-	-	-	-	-	-
Koperasi Veteran	-	-	-	-	-	-
Koperasi Kerajinan	-	1	-	-	-	1
Koperasi Angkutan	-	4	1	-	-	5
Koperasi Pondok Pesantren	-	4	-	-	-	4
Koperasi Jasa	5	9	3	2	-	19
Koperasi Konsumen	-	2	-	-	-	2
Jumlah	175	337	53	72	11	648

Sumber : Dinas Koperasi Kota Ambon

Tabel 7.12 Perkembangan Koperasi non KUD di Kota Ambon, 2017-2019

Wilayah	Tahun		
	2017	2018	2019
Jumlah Koperasi non KUD (unit)	624	626	632
Jumlah Anggota Penuh (Org)	39.886	40.403	41.154
Jumlah Calon Anggota (Org)	2.126	2.126	2.351
Simpanan (Rp)	13.059.513.407	13.810.871.917	15.408.211.290
Hutang (Rp)	26.736.518.057	34.106.508.834	36.819.755.865
Piutang (Rp)	14.211.264.330	15.506.700.300	36.768.508.623
Volume Usaha (Rp)	194.366.270.232	166.476.385.210	172.959.408.210
Dana Cadangan (Rp)	26.620.882.379	33.835.564.817	33.529.646.216
Dana Lain-lain (Rp)	9.085.308.517	17.080.821.112	8.877.683.028
SHU (Rp)	18.572.136.224	15.859.213.024	17.710.248.612

Sumber : Dinas Koperasi Kota Ambon



Bab 8

Transportasi dan Telekomunikasi

Pada tahun 2019 terdapat angkutan kota sebanyak 733 unit yang memiliki rute dalam kota maupun antar kota dalam provinsi. Rute dengan unit angkutan kota terbanyak yaitu rute Pasar Mardika – Laha dengan jumlah angkutan kota sebanyak 62 unit, selanjutnya rute Kudamati dengan jumlah angkutan kota sebanyak 61 angkutan kota. Total jumlah seluruh rute yang tersedia angkutan kota yaitu 90 rute.

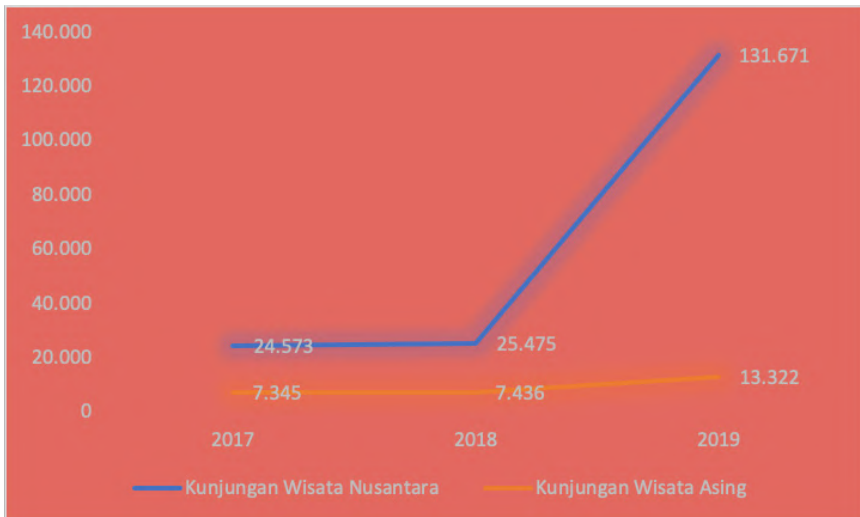
8. TRANSPORTASI DAN KOMUNIKASI

8.1 Wisatawan

Pada tahun 2019 kunjungan wisatawan nusantara mengalami kenaikan yang cukup besar dibandingkan tahun sebelumnya. Pada tahun 2019 kunjungan wisatawan nusantara mencapai 131.671 wisatawan, mengalami kenaikan sebesar 106.196 wisatawan dibandingkan tahun 2018. Pada tahun 2018 kunjungan wisatawan nusantara mencapai 25.475 wisatawan, mengalami kenaikan sebesar 902 wisatawan dibandingkan tahun 2017.

Pada tahun 2019 kunjungan wisatawan asing mengalami penurunan yang cukup besar dibandingkan tahun sebelumnya. Pada tahun 2019 kunjungan wisatawan asing mencapai 13.322 wisatawan, mengalami penurunan sebesar 5.886 wisatawan dibandingkan tahun 2018. Pada 2018 terdapat kunjungan wisatawan asing sebanyak 7.436 wisatawan, naik sebanyak 91 wisatawan dibandingkan tahun 2017.

Gambar 8.1 Jumlah Kunjungan Wisatawan Nusantara dan Asing Tahun 2017-2019



Sumber : Dinas Pariwisata dan Kebudayaan Kota Ambon

Pada tahun 2019 perusahaan akomodasi mengalami kenaikan dibandingkan tahun sebelumnya. Pada tahun 2019 perusahaan akomodasi mencapai 100 perusahaan, mengalami kenaikan sebesar 7 perusahaan dibandingkan tahun 2018. Pada 2018 terdapat perusahaan akomodasi sebanyak 93 perusahaan, naik sebanyak 8 perusahaan dibandingkan tahun 2017.

Destinasi kunjungan wisatawan dari tahun 2017-2019 mencapai 83 destinasi, salah satu destinasi kunjungan wisatawan yang cukup banyak diminati yaitu spot diving. Jumlah spot diving di Kota Ambon mencapai 13 titik.

8.2 Perhubungan

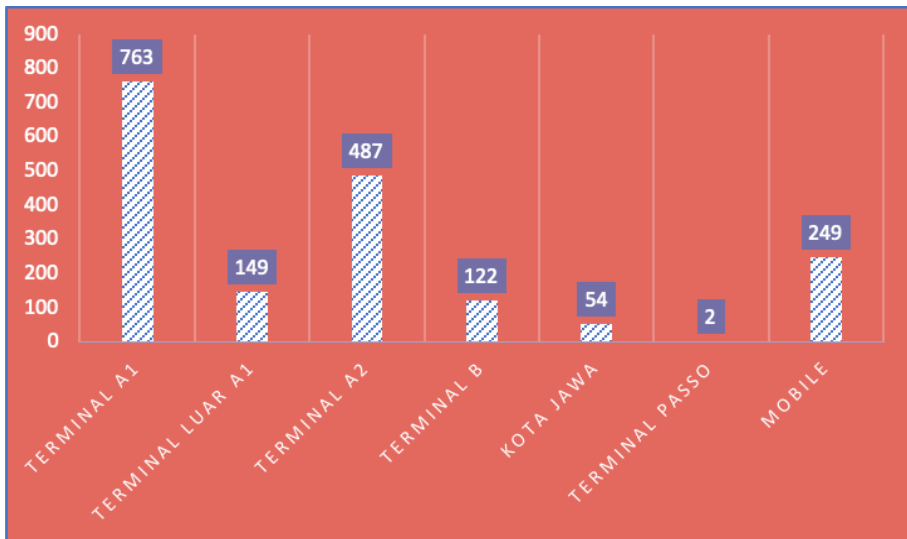
Pada tahun 2019 terdapat angkutan kota sebanyak 733 unit yang memiliki rute dalam kota maupun antar kota dalam provinsi. Pada tahun 2018 terjadi perubahan pada beberapa trayek. Rute dengan unit angkutan kota terbanyak yaitu rute Pasar Mardika – Laha dengan jumlah angkutan kota sebanyak 62 unit, selanjutnya rute Kudamati dengan jumlah angkutan kota sebanyak 61 angkutan kota. Total jumlah seluruh rute yang tersedia angkutan kota yaitu 90 rute.

Di Kota Ambon terdapat 6 terminal moda transportasi umum. Ke-enam terminal tersebut yaitu terminal AI yang terletak di kelurahan Rijali, Kecamatan Sirimau, terminal AII yang terletak di kelurahan Rijali, Kecamatan Sirimau, terminal B yang terletak di kelurahan Rijali, Kecamatan Sirimau, terminal Batu Merah yang terletak di Desa Batu Merah, Kecamatan Sirimau, terminal Transit Passo yang terletak di Desa Passo, Kecamatan Sirimau, dan terminal Poka yang terletak di Desa Rumah Tiga, Kecamatan Teluk Ambon.

Menurut Dinas Perhubungan di Kota Ambon terdapat 6 terminal sebagai tempat parkir kendaraan, dan terdapat beberapa trayek yang tidak memiliki terminal, atau beroperasi secara mobile. Nama-nama terminal tersebut yaitu Terminal A1 dengan Luas Terminal 7.706 m², jumlah trayek 15 trayek, dan jumlah kendaraan 763 unit kendaraan. Terminal Luar A1 dengan Luas Terminal tidak tersedia, jumlah trayek 12 trayek, dan jumlah kendaraan 149 unit kendaraan. Termini-

nal A2 dengan Luas Terminal 1.932 m² , jumlah trayek 19 trayek, dan jumlah kendaraan 487 unit kendaraan. Terminal B dengan Luas Terminal 360 m² , jumlah trayek 5 trayek, dan jumlah kendaraan 122 unit kendaraan. Terminal Kota Jawa dengan jumlah trayek 3 trayek, dan jumlah kendaraan 54 unit kendaraan. Terminal Passo dengan jumlah trayek 1 trayek, dan jumlah kendaraan 2 unit kendaraan. Mobile dengan jumlah trayek 7 trayek, dan jumlah kendaraan 249 unit kendaraan.

Gambar 8.2 Jumlah Transportasi Umum Darat Menurut Jenis Terminal di Kota Ambon Tahun 2019

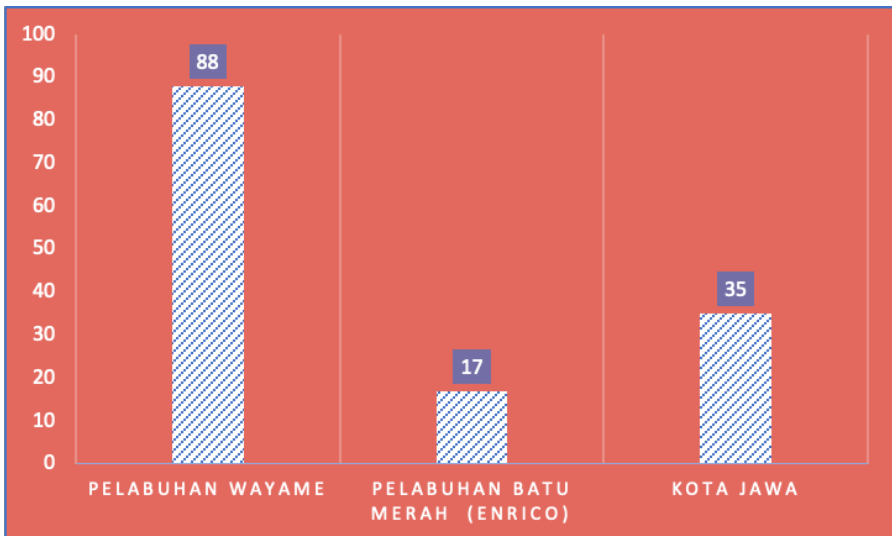


Sumber : Dinas Perhubungan Kota Ambon

Pada tahun 2019 terdapat 21 titik parkir yang dikelola oleh pemerintah kota Ambon dan pihak ketiga. Pihak ketiga yang ditunjuk untuk mengelola parkir yaitu CV. Adhietya Pratama (Yudhi Andeksi Tanjung). Kota Ambon merupakan Kota dengan daerah daratan yang dipisahkan oleh perairan teluk, oleh karena itu salah satu angkutan yang digunakan adalah penyeberangan perairan. Salah satu angkutan penyeberangan perairan yang digunakan yaitu speedboat.

Salah satu dermaga speedboat yang terdapat di Ambon terletak di Desa Wayame. Pada tahun 2019 jumlah speedboat yang terdapat di desa wayame, Kecamatan Teluk Ambon berjumlah 88 unit speedboat. Sementara jumlah speedboat yang terdapat di pelabuhan kota jawa berjumlah 35 unit speedboat. Sedangkan kapal motor yang melakukan tambat labuh di Pelabuhan Batu Merah berjumlah 17 unit kapal.

Gambar 8.3 Jumlah Transportasi Laut Menurut Jenis Terminal di Kota Ambon Tahun 2019



Sumber : Dinas Perhubungan Kota Ambon

8.3 Komunikasi, Informatika, Persandian dan Statistik

Dinas Komunikasi, Informatika Persandian dan Statistik adalah instansi yang bertanggung jawab atas pengelolaan informasi dalam lingkup pemerintahan Kota Ambon. Kepala Dinas dalam pelaksanaan tugas sehari-hari dibantu oleh seorang sekretaris dan kepala bidang serta kepala seksi serta stafnya. Dinas Komunikasi, Informatika Persandian dan Statistik terdiri dari tiga bidang.

Pada tabel 8.10 menggambarkan kegiatan dalam bidang E-government. Pada tahun 2019 rekapitulasi jumlah surel yang masuk ada 207, jumlah Aplikasi yang dimiliki Dinas kominfo ada 6 dan jumlah aplikasi yang dimiliki OPD pemerintah ada 30. Jumlah hotspot jaringan internet ada 3, jumlah sarana/prasarana pendukung pelayanan publik berbasis TI yang dimiliki pemkot ada 2, dan jumlah aplikasi pendukung E-gov ada 30. Laporan pengaduan masyarakat terdiri dari lapor ada 18. Sedangkan laporan yang ditindaklanjuti e-surat ada 13 dan lapor ada 18.

Dinas Komunikasi, Informatika Persandian dan Statistik memiliki aplikasi dan sarana jaringan IT guna mendukung Pelayanan Informasi berbasis e-government ada 8. Jumlah website dan aplikasi tahun 2019 terlihat pada tabel 8.11 terdiri dari 36 organisasi perangkat daerah (OPD), terdiri dari 8 website dan 30 aplikasi. Pada tabel 8.12 dapat dilihat Rekapitulasi Data Informasi Komunikasi Publik, pada tahun 2017 media massa ada 9, redaktur ada 9, media online ada 14, jumlah wartawan ada 23, jumlah peliputan/event kegiatan daerah ada 7 dan event kegiatan nasional ada 4.

Tabel 8.1 Jumlah Destinasi, Kunjungan dan Jasa Travel Tahun 2017-2019

Uraian	Tahun		
	2017	2018	2019
Destinasi	83	83	83
Kunjungan Wisata Nusantara	24.573	25.475	131.671
Kunjungan Wisata Asing	7.345	7.436	13.322
Akomodasi	85	93	100
Jasa Travel	103	101	102
Spot Wisata/Diving	13	13	13

Tabel 8.2 Jumlah Angkutan Menurut Trayek Di Kota Ambon Tahun 2017-2019

Trayek	Tahun		
	2017	2018	2019
Ahuru	51	72	18
Air Besar	11	8	43
Air Kuning	2	2	-
Air Louw	2	2	-
Air Salobar	159	176	-
Allang	4	3	2
Amahusu	28	34	10
Amaory	10	12	2
Asilulu	2	1	1
Batu Gong	22	20	4
Batu Merah	27	28	7
Bentas	101	132	35
Btn Lateri Indah	3	3	-
Btn. Waitatiri	8	6	-
Bula	3	4	-
Darussalam	9	4	2
Dati Lenyap	3	4	1
Ema	7	8	-
Galala	20	19	2
Galunggung	17	24	4

Lanjutan Tabel 8.2

Trayek	Tahun		
	2017	2018	2019
Gunung Nona	32	41	7
Halong Atas	23	27	3
Halong Baru	5	4	-
Hatalai	6	5	1
Hative Besar	110	110	24
Hative Kecil	3	4	2
Hatu	126	162	35
Hunumua	-	2	-
Hukurila	3	7	-
Hunuth	125	130	20
Hutumuri	23	29	6
IAIN	113	136	26
Kahena	13	19	5
Karang Panjang	56	66	14
Kate - Kate	5	3	1
Kayu Putih	38	36	8
Kayu Tiga	21	26	4
Kebun Cengkeh	100	109	17
Kilang	8	9	1
Kopertis	28	34	3

Lanjutan Tabel 8.2

Trayek	Tahun		
	2017	2018	2019
Kp. Karanjang	5	9	3
Kudamati	212	241	61
Kusu - Kusu Sereh	13	19	9
Poka - Laha	22	21	3
Mardika - Laha	171	254	62
Larike	1	-	-
Lateri	5	6	1
Lateri Indah	1	-	-
Lateri wapo	4	6	2
Latuhalat	126	168	27
Leahari	5	9	-
Lembeh Argo	12	15	3
Liang	9	6	2
Lilibooy	2	6	4
Lin I	53	69	11
Lin II	13	23	5
Lin III	240	253	54
Lin IV	7	10	2
Lin V	10	10	1
Mahia	7	10	2

Lanjutan Tabel 8.2

Trayek	Tahun		
	2017	2018	2019
Masohi	1	-	-
Mercusuar	3	4	1
Morela	2	2	-
Naku	2	2	-
Nania Atas	17	23	4
Negeri Lima	-	2	-
Passo	116	164	36
Passo Larier	4	6	2
Poka - Perumnas	41	46	8
Piru	3	4	-
Seith	4	4	-
Serri	8	13	4
Soya	5	7	2
STIA Alazka	8	16	4
Suli	22	28	11
Taman Makmur	29	43	14
Tanah Putih	23	19	5
Tantui	132	153	33
Telaga Kodok	1	-	-
Tengah-Tengah	7	8	4

Lanjutan Tabel 8.2

Trayek	Tahun		
	2017	2018	2019
Tial	6	6	1
Toisapu	10	10	2
Tulehu	17	26	8
Ureng	1	-	-
Waa	42	39	9
Wiheru Dalam	31	39	11
Wakal	1	2	1
Wakasiu	2	2	-
Wara Air Kuning	38	45	10
Poka - Wayame	22	22	3
Mobil Barang	2.539	3.361	642

*) Pada tahun 2018 terjadi penggabungan pada beberapa trayek

Sumber : Dinas Perhubungan Kota Ambon

Tabel 8.3 Jenis Terminal Menurut Kecamatan Kota Ambon

Jenis Terminal	Kecamatan	Kelurahan/Desa/Negeri
A I	Sirimau	Kel. Rijali
A II	Sirimau	Kel. Rijali
B	Sirimau	Kel. Rijali
Batu Merah	Sirimau	Desa Batu Merah
Transit Passo	Baguala	Desa Passo
Poka	Baguala	Desa Rumah Tiga

Sumber : Dinas Perhubungan Kota Ambon

Tabel 8.4 Jumlah Trayek Menurut Jenis Trayek Menurut Kecamatan Kota Ambon Tahun 2019

Nama Trayek	Jumlah	Parkir	Keterangan
Lin I	34	A1	
LIN II	13	B	
Lin III	155	A1	
Lin IV	5	A1	
Lin V	7	B	
Batu Merah	29	Mobile	
Karang Panjang	36	B	
Ahuru	40	B	
Soya	3	A1	
Kusu-Kusu Sereh	9	A1	
Air Salobar	102	A1	
Kudamati	127	A1	
Benteng Atas	74	A1	
Gn. nona/Kramat jaya	24	A1	
Mahia	4	A1	
Taman Makmur	22	A1	
Amahusu	15	A1	
Latuhalat	90	Luar A1	
Airlouw	1	Luar A1	

Lanjutan Tabel 8.4

Nama Trayek	Jumlah	Parkir	Keterangan
Serri	8	Luar A1	
Kebun Cengkeh	69	Mobile	
Tantui	83	A2	
Dermaga Ferry Galala	8	A2	
Halong baru/smu	3	A2	
Lateri	3	A2	
Passo	102	A2	
Batu gong	14	A2	
Hutumuri	17	Luar A1	
Leahari	4	Luar A1	
Poka – perumnas	28	Poka	
Poka – laha	13	Poka	
Hunuth	88	A2	
Hative besar	84	A2	
Laha	152	A1	
Hatalai	4	Luar A1	
Kampung keranjang	6	Luar A1	
Poka – wayame permai	13	Luar A1	
Galunggung	12	Poka	

Lanjutan Tabel 8.4

Nama Trayek	Jumlah	Parkir	Keterangan
Kayu putih	24	Mobile	
Hukurila	5	A1	
lain	74	Luar A1	
Kopertis	26	Mobile	
Halong atas	15	B	
Waiheru dalam	25	A2	
Hative kecil atas	3	A2	
Nania Atas	11	A2	
Kilang	5	Luar A1	
Wara Air Kuning	39	Mobile	
Stia alaska	15	Mobile	
Kahena	11	Mobile	
Ema	4	Luar A1	
Naku	2	Luar A1	
Toisapu	8	A2	
BTN Lateri Indah	6	A2	
Dusun Ama Ori	8	A2	
Tanah Putih	12	A2	
Lembah Argo	9	A2	

Lanjutan Tabel 8.4

Nama Trayek	Jumlah	Parkir	Keterangan
Passo - Laha	2	Transit	
Kate-kate	3	A2	
Mercusuar/kayu besi	3	Luar A1	
Kayu Tiga	13	A1	
Lateri Wapu	2	A2	

Sumber : Dinas Perhubungan Kota Ambon

Tabel 8.5 Jenis Terminal Menurut Luas Terminal, Jumlah Trayek, dan Jumlah Kendaraan di Kota Ambon Tahun 2019

Nama Terminal	Luas (M2)	Jumlah Trayek	Jumlah Kendaraan
Terminal A1	7.706	15	763
Terminal Luar A1	-	12	149
Terminal A2	1.932	19	487
Terminal B	360	5	122
Kota Jawa	-	3	54
Terminal Passo	-	1	2
Mobile	-	7	249

Sumber : Dinas Perhubungan Kota Ambon

Tabel 8.6 Jumlah Titik Parkir Yang Dikelola Oleh Pemkot Dan Pihak Ketiga di Kota Ambon Tahun 2019

No	Lokasi	Pemkot dan Pihak Ketiga
1.	Jalan Rijali	Cv. Adhietya Pratama (Yudhi Andeksi Tanjung)
2.	Jalan Tulukabessy	Cv. Adhietya Pratama (Yudhi Andeksi Tanjung)
3.	Jalan Pantai Mardika	Cv. Adhietya Pratama (Yudhi Andeksi Tanjung)
4.	Jalan Pattimura	Cv. Adhietya Pratama (Yudhi Andeksi Tanjung)
5.	Jalan Yan Paays	Cv. Adhietya Pratama (Yudhi Andeksi Tanjung)
6.	Jalan Setia Budi	Cv. Adhietya Pratama (Yudhi Andeksi Tanjung)
7.	Jalan Ahmad Yani	Cv. Adhietya Pratama (Yudhi Andeksi Tanjung)
8.	Jalan Diponegoro	Cv. Adhietya Pratama (Yudhi Andeksi Tanjung)
9.	Jalan Imam Bonjol	Cv. Adhietya Pratama (Yudhi Andeksi Tanjung)
10.	Jalan Said Perintah	Cv. Adhietya Pratama (Yudhi Andeksi Tanjung)
11.	Jalan Philip Latumahina	Cv. Adhietya Pratama (Yudhi Andeksi Tanjung)
12.	Jalan Anthony Reebok	Cv. Adhietya Pratama (Yudhi Andeksi Tanjung)
13.	Jalan A. Y. Patty	Cv. Adhietya Pratama (Yudhi Andeksi Tanjung)
14.	Jalan A. M. Sangadji	Cv. Adhietya Pratama (Yudhi Andeksi Tanjung)
15.	Jalan Sam Ratulangi	Cv. Adhietya Pratama (Yudhi Andeksi Tanjung)
16.	Jalan Yos Sudarso	Cv. Adhietya Pratama (Yudhi Andeksi Tanjung)
17.	Jalan Pala	Cv. Adhietya Pratama (Yudhi Andeksi Tanjung)
18.	Jalan Dana Kopra	Cv. Adhietya Pratama (Yudhi Andeksi Tanjung)
19.	Jalan Sultan Hairun	Cv. Adhietya Pratama (Yudhi Andeksi Tanjung)
20.	Parkir Khusus Amplaz	Cv. Adhietya Pratama (Yudhi Andeksi Tanjung)
21.	Parkir Khusus Belakang Puskud	Cv. Adhietya Pratama (Yudhi Andeksi Tanjung)
Total		21 Lokasi

Sumber : Dinas Perhubungan Kota Ambon

Tabel 8.7 **Nama-nama SpeedBoat Berdasarkan Nama Pemilik dan Nama Kapal di Desa Wayame, Kecamatan Teluk Ambon Baguala, Kota Ambon, Tahun 2019**

No	No. Selar	Nama Pengusaha	Nama Kapal
1.	001	Bachtiar	Mt. Surah
2.	002	Hendrik N. Da Costa	Mt. Ires - 01
3.	005	La Unci	Mt. Riski - 01
4.	006	La Unci	Mt. Riski - 02
5.	008	La Djapu	Mt. Kencana - 02
6.	009	La Djapu	Mt. Kencana - 04
7.	013	Hi. Adam/Richard Toule	Mt. Risma
8.	014	Hi. Muli	Mt. Mulya - 02
9.	015	Jafar	Mt. Liontin
10.	018	Hi. Jialing	Mt. Bahari 02
11.	019	Hi. Jialing	Mt. Bahari 03
12.	020	Denny Tanner	Mt. Evelyn I
13.	021	Mulyati	Mt. Mulya - 01
14.	022	Denny Tanner	Mt. Evelyn V
15.	023	La Eha	Mt. Bunga Kencana
16.	024	La Biba	Mt. Sopyan - 01
17.	025	Maudu	Mt. Nurjana

Lanjutan Tabel 8.7

No	No. Selar	Nama Pengusaha	Nama Kapal
18.	026	La Eha	Mt. Bunga Kencana 02
19.	027	Denny Tanner	Mt. Evelyn Vi
20.	028	Saenudin	Mt. Irma Jaya - 01
21.	029	Hi. Ahmad	Mt. Indah Maros - 01
22.	030	Denny Tanner	Mt. Evelyn Iii
23.	031	Denny Tanner	Mt. Evelyn li
24.	032	Hi. Jialing	Mt. Bahari 04
25.	033	Hi. Jialing	Mt. Bahari 05
26.	034	Leo Siahaya	Mt. Berkas - 02
27.	035	Endang Souhartini	Mt. Sting I
28.	036	Endang Souhartini	Mt. Sting li
29.	037	Endang Souhartini	Mt. Sting lv
30.	038	Hi. Jialing	Mt. Bahari 01
31.	039	La Hiri	Mt. Anugerah 02
32.	040	La Dedi	Mt. Anugerah 03
33.	041	La Hiri	Mt. Anugerah
34.	046	Husainy	Mt. Andini - 07
35.	047	Matheos Lekahena	Mt. Jolens
36.	055	Endang Souhartini	Mt. Sting Iii
37.	056	Yusten Matital	Mt. Batu Moli

Lanjutan Tabel 8.7

No	No. Selar	Nama Pengusaha	Nama Kapal
38.	057	Rosniati	Mt. Aisah I
39.	058	Hi. Mahyudin, Mr	Mt. Citra - 03
40.	059	Sariyanti Anwar	Mt. Alvin
41.	062	Rani	Mt. Dewi
42.	063	Sudirman	Mt. Andika - 03
43.	064	Denny Tanner	Mt. Evellyn Iv
44.	065	Hi. Mahyudin, Mr	Mt. Citra - 04
45.	066	Daeng Baso	Mt. Risma Jaya
46.	067	Hj. Pati	Mt. Dewi - 01
47.	068	Nurhayati hurulean	Mt. Sesar
48.	069	Yokbet talaperu	Mt. Amsterdam
49.	070	Sudirman	Mt. Andika - 02
50.	071	Amin saleh	Mt. Ratih - 02
51.	074	Saenudin	Mt. Irma jaya - 02
52.	075	Ramadani marjuni	Mt. Putri
53.	076	Hardi talib	Mt. Mt. Aldi - 02
54.	077	Denny tanner	Mt. Evellyn vii
55.	078	Kamaruddin arief	Mt. Andika - 04
56.	079	Ibrahim sale	Mt. Galang
57.	080	Sariyanti anwar	Mt. Yanti - 02

Lanjutan Tabel 8.7

No	No. Selar	Nama Pengusaha	Nama Kapal
58.	081	La napi	Mt. Mirna - 01
59.	082	Hardi talib	Mt. Mt. Aldi - 01
60.	083	La napi	Mt. Mirna - 02
61.	089	Muchtar	Mt. Dian
62.	090	Husainy	Mt. Andini - 02
63.	091	Husainy	Mt. Andini - 01
64.	092	Husainy	Mt. Andini - 05
65.	093	Husainy	Mt. Andini - 06
66.	094	Sudirman	Mt. Andika - 01
67.	097	Jumaidi bugis	Mt. Putri kajang 01
68.	098	Jumaidi bugis	Mt. Putri kajang 01
69.	099	Hj. Pati	Mt. Dewi - 02
70.	100	Hj. Ahmad	Mt. Indah maros - 02
71.	104	Sariyanti anwar	Mt. Yanti - 03
72.	105	Mulyati	Mt. Mulya - 03
73.	106	Hendra	Mt. Hendra
74.	107	Tiong tanic	Mt. Dofers 1
75.	108	Tiong tanic	Mt. Dofers 2
76.	110	La ode jalil	Mt. Aufar
77.	111	La time	Mt. Banyu agung

Lanjutan Tabel 8.7

No	No. Selar	Nama Pengusaha	Nama Kapal
78.	113	Ariyanto	Mt. Liontin 2
79.	115	Hj. Ahmad	Mt. Indah maros - 03
80.	116	La ndera	Mt. Cahaya baru
81.	117	Edy umasugi	Mt. Putra 01
82.	119	Agustina	Mt. Rahma
83.	120	Saenudin	Mt. Saen
84.	121	Samsul samsudin	Mt. Ancu
85.	122	Widi/Risma Rasyid	Mt. Risma
86.	123	Risma rasyid	Mt. Risma
87.	128	Sumiai	Mt. Sesar
88.	131	Gereja	Mt. Pniel
89.	132	Mesjid	Mt.

Sumber : Dinas Perhubungan Kota Ambon

Tabel 8.8 Nama Kapal yang Melakukan Tambat Labuh di Pelabuhan Batu Merah/Enrico, Kecamatan Sirimau, Kota Ambon Tahun 2019

No	Nama Pengusaha
1.	KM. Rista Jaya .
2.	KM. Ita Star.
3.	KM. Tiga Saudara
4.	KM. Hidup Kembali
5.	KM. Permata Bunda
6.	KM. Cahaya Rahmat
7.	KM. Niaga
8.	KM. Lahir Baru
9.	KM. Terajana
10.	KM. Sauh.
11.	KM. Fajar Dinasti
12.	KM. Bersama Sejati
13.	KM. Tiga Saudara
14.	KM. Hidayati.
15.	KM Wahyudi Putra
16.	KM. Tiara Sari
17.	KM. N.M

Sumber : Dinas Perhubungan Kota Ambon

Tabel 8.9 Nama-nama SpeedBoat Berdasarkan Nama Pemilik dan Nama Kapal di Dermaga Kota Jawa, Kecamatan Teluk Ambon Baguala, Kota Ambon Tahun 2019

No	No. Selar	Nama Pengusaha	Nama Kapal
1.	GT.1.No.003/KA	Elisabeth Watratan/R	MT. Larvul Ngabal
2.	GT.1.No.004/KA	Abu Bakar Hutimala,SE	MT. Nusa Puan
3.	GT.1.No.007/KA	Alman Edi S	MT. Indra Jaya
4.	GT.1.No.010/KA	Abu Bakar Hitimala, SE	MT. Nusa Puan
5.	GT.1.No.011/KA	Rusli Amiluddin	MT. Faiz
6.	GT.1.No.012/KA	Rusli Amiluddin	MT. Karate
7.	GT.1.No.016/KA	Ahmat Larat	MT. Lelemuku
8.	GT.1.No.017/KA	Husainy	MT. Buana - 01
9.	GT.1.No.042/KA	Hamin Semarang	MT. Dua Putra
10.	GT.1.No.043/KA	Abu Bakar Tuara	MT. Nining
11.	GT.1.No.044/KA	La Ode Zahidin	MT. Nurfadilah
12.	GT.1.No.045/KA	Iwan	MT. Kasih Sayang
13.	GT.1.No.048/KA	Udin La Kato	MT. Boim
14.	GT.1.No.049/KA	Ajud Rusli	MT. Unggu
15.	GT.1.No.050/KA	Helen Mulder	MT. Rumah Tiga
16.	GT.1.No.051/KA	Ruslan La Kato	MT. Nurwulan
17.	GT.1.No.052/KA	Sumarni	MT. Raihan
18.	GT.1.No.053/KA	Israwatty Longka, S.Pd.	MT. Tarafannur
19.	GT.1.No.054/KA	Amin Saleh	MT. Rafli – 02
20.	GT.1.No.060/KA	Kadir	MT. Takari

Lanjutan Tabel 8.9

No	No. Selar	Nama Pengusaha	Nama Kapal
21	GT.1.No.061/KA	Ibrahim Malang	MT. Aulia
22	GT.1.No.072/KA	Samsul Bin Ali	MT. Jafar Star - 01
23	GT.1.No.073/KA	Amin Saleh	MT. Rafli - 01
24	GT.1.No.085/KA	Ruslan La Kato	MT. Alo
25	GT.1.No.086/KA	Endang Souhartini	MT. Pelangi
26	GT.1.No.095/KA	Husainy	MT. Buana - 02
27	GT.1.No.101/KA	Samsul Bin Ali	MT. Jafar Star - 02
28	GT.1.No.102/KA	Samuel Maispatella	MT. Oland
29	GT.1.No.103/KA	Husein	MT. Andromeda
30	GT.1.No.109/KA	Agus Fitriyadi	MT. Masariku
31	GT.1.No.112/KA	Ir. Hendrik D. Nikijuluw	MT. Tiga Darah 1
32	GT.1.No.114/KA	Ir. Hendrik D. Nikijuluw	MT. Tiga Darah 2
33	GT.1.No.118/KA	Ikram Palembang	MT. Sahidin Star
34	GT.1.No.124 /KA	Achmad Tuara	MT. Trio Putri
35	GT.1.No.125 /KA	Ali Salampessy	MT. Tumbaleka

Sumber : Dinas Perhubungan Kota Ambon

Tabel 8.10 Jumlah Kegiatan di Bidang Teknologi Informasi Pada Organisasi Perangkat Daerah, di kota Ambon Tahun 2017-2019

No	Jenis Kegiatan	Jumlah		
		2017	2018	2019
1.	Rekapitulasi Jumlah Surel Yang Masuk	189	207	208
2.	Jumlah Aplikasi Yang Dimiliki Dinas KOMINFO	6	6	6
3.	Jumlah Aplikasi Yang Dimiliki OPD Pemerintah	-	-	30
4.	Jumlah Kegiatan Pengawasan Aplikasi dan Jaringan Digital yang dilakukan	-	-	-
4.	Nama Seluruh Aplikasi/Website yang dibangun oleh OPD Pemerintah Kota	-	-	-
5.	Nama Aplikasi Pengamanan Data Yang Dimiliki	-	-	-
6.	Jumlah Hotspot Jaringan Internet /Wilayah	-	3	9
7.	Jumlah Sarana/Prasarana Pendukung Pelayanan Publik Berbasis TI Yang dimiliki Pemkot	2	2	2
8.	Jumlah Sarana / Aplikasi Pendukung e-Gov	-	-	30
9.	Rekapitulasi Jumlah Laporan Pengaduan Masyarakat	-	-	-
.	e-surat	127	63	-
.	Lapor	5	18	25
10.	Rekapitulasi Jumlah Laporan Pengaduan Masyarakat yang ditindaklanjuti	-	99	199
.	e-surat	-	36	13
.	Lapor	1	13	18
11.	Rekapitulasi Jumlah Pengunjung/Masyarakat yang memanfaatkan saran Pendukung e-Government	-	-	-
12.	Jumlah Admin Pengelola TIK yang dimiliki Dinas	-	-	-

Lanjutan Tabel 8.10

No	Jenis Kegiatan	Jumlah		
		2017	2018	2019
13.	Jumlah OPD yg menggunakan Aplikasi/Sarana Jaringan IT Guna Mendukung Pelayanan Informasi Berbasis e-Government	-	8	8
14.	Tingkat Kepuasan Masyarakat terhadap pelayanan publik berbasis e-gov	-	-	-

Sumber : Dinas Komunikasi, Informatika, Persandian, dan Statistik Kota Ambon

Tabel 8.11 Jumlah Website, dan Aplikasi Pada Organisasi Perangkat Daerah, pada Pemerintah Kota Ambon sampai Tahun 2019

No	OPD/Dinas	Website	Nama Aplikasi
1.	Dinas Kesehatan	-	Sikda Generik
2.	Dinas Catatan Sipil	-	Siak
3.	Dinas Kominfo	-	E-Surat, Box Info, Visit, Pajak Online, Gis, Cyber
4.	Dinas Koperasi	-	-
5.	Dinas Lingkungan Hidup	blh.ambon.go.id	Sikewang
6.	Dinas Pariwisata	-	-
7.	Dinas Pemuda dan Olahraga	-	-
8.	DP3AMD	dpppamd.ambon.go.id	-
9.	Dinas Pemadam Kebakaran	-	-
10.	Dinas Penanama Modal & Pelayanan Satu Pintu	bp2t.ambon.go.id	Simantap
11.	Dinas Pengendalian Penduduk & KB	-	-
12.	Dinas Pendidikan	disdik.ambon.go.id	Dapodik
13.	Dinas PU	-	-
14.	Dinas Perdagangan	-	-
15.	Dinas Perhubungan	-	-
16.	Dinas Perikanan	-	-
17.	Dinas Perpustakaan	-	Kunang-Kunang, Inlislite
18.	Dinas Pertanian dan Ketahanan Pangan	dpkp.ambon.go.id	E-Proposal, E-Moneva, Simluh
19.	Dinas Perumahan Rakyat	-	Sim Imb
20.	Dinas Sosial	-	Siskada

Lanjutan 8.10

No	OPD/Dinas	Website	Nama Aplikasi
21.	Dinas Tenaga Kerja	-	Register Biometrik Ctki
22.	Satuan Polisi Pamong Praja	satpolpp.ambon.go.id	-
23.	Badan Kepegawaian	-	Simpeg, Sapk
24.	Badan Pengelola Keuangan dan Aset Daerah	bpprd.ambon.go.id	Sim Gaji, Simda Keuangan, Arsip Elektronik, Simda Aset
25.	Badan Penanggulangan Bencana	bppd.ambon.go.id	-
26.	Bappeda Litbang	-	E-Planev
27.	Badan Pengelola Pajak dan Retsibusi Daerah	-	Simpatda, Sisimiop
28.	Inspektorat	-	-
29.	Bagian Hukum	-	-
30.	Bagian Komunikasi Pimpinan & Protokol	-	-
31.	Bagian Kesra	-	-
32.	Bagian Organisasi	-	anjab, sempekasn, e-Sakip
33.	Bagian Tata Pemerintahan	-	-
34.	Bagian TU Pimpinan	-	-
35.	Bagian Umum	-	-
36.	Bagian Pengadaan Barang dan Jasa	-	LPSE
Jumlah		8	30

Sumber : Dinas Komunikasi, Informatika, Persandian, dan Statistik Kota Ambon

Tabel 8.12 Rekapitulasi Data Informasi Komunikasi Publik Di Kota Ambon Tahun 2015-2017

Jenis Informasi/Media	Jumlah/Tahun			Keterangan	
	2015	2016	2017	Terdaftar	Belum Terdaftar
Media Massa/Koran	-	-	9	9	-
Redaktur/Kantor Media Massa	-	-	9	9	-
Media Online	-	-	14	7	7
Jumlah Wartawan	-	-	23		-
Jumlah Peliputan/even kegiatan Daerah	-	-	7	7	-
Jumlah Peliputan/even kegiatan Nasional	-	-	4	4	-
Mobile	-	7	267		

Sumber : Dinas Komunikasi, Informatika, Persandian, dan Statistik Kota Ambon

The background of the slide features a collage of Indonesian Rupiah banknotes and coins. Visible banknotes include a 10,000 Rupiah note (purple) and a 100,000 Rupiah note (pink). Several coins are also shown, including a 100 Rupiah coin and a 500 Rupiah coin. The entire scene is set against a dark background with a traditional batik pattern in white and green.

Bab 9

Keuangan dan Investasi

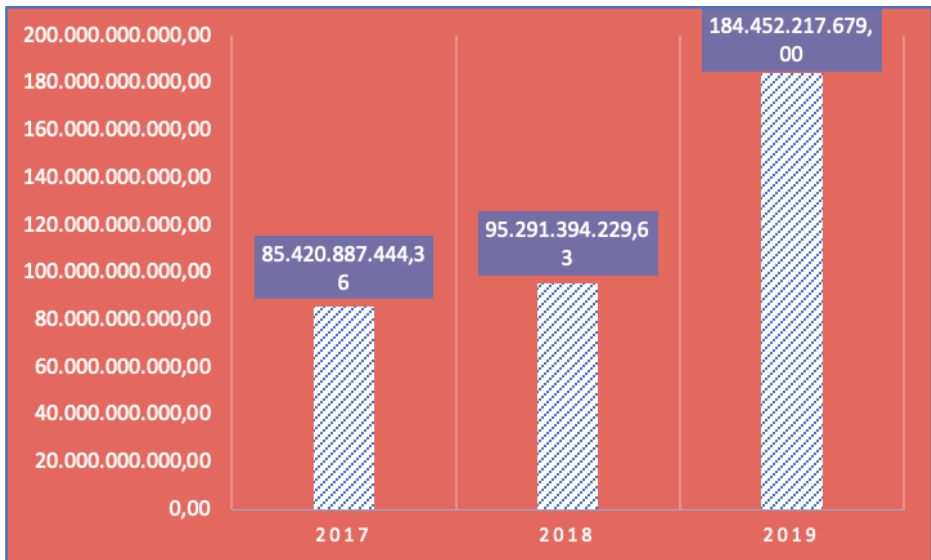
Realisasi investasi menurut jenis usaha terbesar di Kota Ambon tahun 2019 terdapat pada sektor Transportasi dan Jasa, jenis usaha jasa konstruksi yaitu sebesar 732 miliar rupiah, investasi terbesar kedua terdapat pada sektor lain-lain, jenis usaha konstruksi, yaitu sebesar 473 miliar rupiah.

9. KEUANGAN DAN INVESTASI

9.1 Retribusi dan Pajak

Retribusi merupakan salah satu Pendapatan Asli Daerah (PAD) terbesar yang didapatkan suatu daerah. Salah satu bentuk retribusi Kota Ambon adalah retribusi sampah. Penerimaan retribusi sampah Tahun 2016-2018 di Kota Ambon setiap tahunnya lebih dari 6,96 miliar Rupiah. Pada tahun 2018 penerimaan dari retribusi sampah mencapai 6,98 milyar Rupiah, lebih besar 13 juta Rupiah dibandingkan tahun 2017. Pada tahun 2017 penerimaan dari retribusi sampah mencapai 6,97 milyar Rupiah, lebih besar 231 juta Rupiah dibandingkan tahun 2016.

Gambar 9.1 Realisasi Pendapatan Asli Daerah di Kota Ambon, Tahun 2017-2019



Sumber : Badan Pendapatan Daerah Kota Ambon

Selain retribusi pendapatan lainnya yaitu pajak daerah. Tingkat kepuasan masyarakat Ambon terhadap pelayanan membayar pajak mencapai 85 persen, pada tahun 2019 tingkat kepuasan masyarakat terhadap pelayanan mencapai 95%.

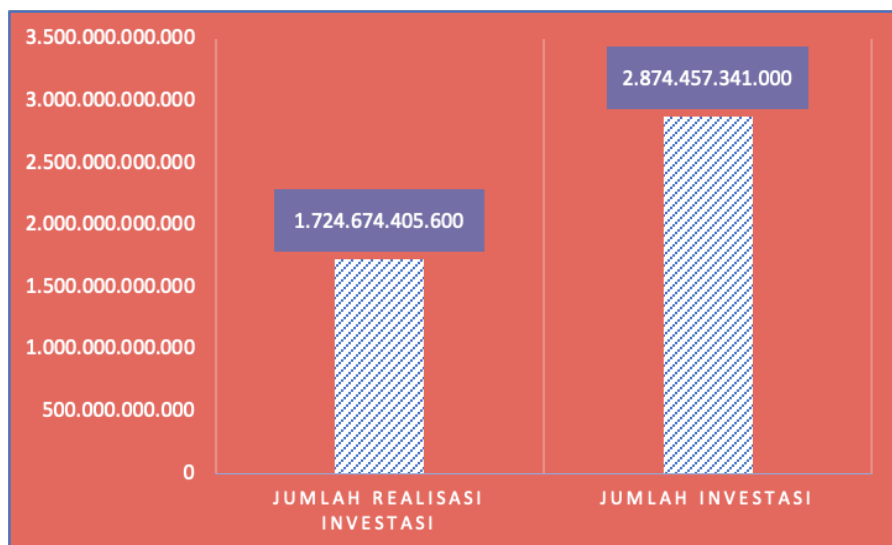
9.2 Penanaman Modal dan Investasi

Untuk meningkatkan perekonomian daerah sangat diperlukan investasi. Semakin tinggi investasi semakin banyak penyerapan tenaga kerja. Jumlah realisasi investasi terbesar di Kota Ambon tahun 2019 terbesar terdapat pada sektor Transportasi dan Jasa yaitu sebesar 1,091 triliun rupiah, investasi terbesar kedua terdapat pada sektor perdagangan dengan investasi sebesar 220 miliar rupiah.

Realisasi investasi menurut jenis usaha terbesar di Kota Ambon tahun 2019 terdapat pada sektor Transportasi dan Jasa, jenis usaha jasa konstruksi yaitu sebesar 732 miliar rupiah, investasi terbesar kedua terdapat pada sektor lain-lain, jenis usaha konstruksi, yaitu sebesar 473 miliar rupiah.

Realisasi investasi bagian kerjasama dan promosi pengembangan ekonomi terbesar Kota Ambon terdapat pada Sektor Transportasi dan Jasa, untuk rincian jenis usaha yang mendapatkan investasi terbesar yaitu jasa konstruksi dengan besaran 732 miliar. Jenis usaha terbesar kedua yang menerima investasi yaitu jenis usaha kontraktor yaitu sebesar 473 milyar. Jenis usaha yang menerima investasi terbesar ketiga yaitu jenis usaha keuangan sebesar 298 miliar.

Gambar 9.2 Perbandingan Jumlah dan Realisasi Investasi Penanaman Modal Dalam Negeri di Kota Ambon Tahun 2019



Sumber : Dinas Penanaman Modal dan Pelayanan Terpadu Satu Pintu (DPMPTSP) Kota Ambon

Selain investasi dalam negeri, di Kota Ambon juga terdapat Investasi asing atau biasa disebut penanaman modal asing. Jenis penanaman modal asing terbesar terdapat pada sektor jasa.

9.3 Keuangan Daerah

Jumlah pendapatan daerah Kota Ambon tahun 2017 mencapai 1,135 triliun rupiah. Jumlah belanja daerah kota Ambon tahun 2017 mencapai 1,138 triliun rupiah, dan pembiayaan daerah sebesar 1,013 miliar rupiah. Sisa lebih anggaran mencapai 1,978 triliun rupiah. Jumlah pendapatan daerah Kota Ambon tahun 2016 mencapai 1,193 triliun rupiah, lebih besar 55 miliar dibandingkan tahun 2017. Jumlah belanja daerah kota Ambon tahun

2016 mencapai 1,207 triliun rupiah, dan pembiayaan daerah sebesar 14,36 miliar rupiah. Sisa lebih anggaran tidak tersedia. Jumlah pendapatan daerah Kota Ambon tahun 2015 mencapai 1,007 triliun rupiah, lebih kecil 186 miliar dibandingkan tahun 2016. Jumlah belanja daerah kota Ambon tahun 2015 mencapai 1,040 triliun rupiah, dan pembiayaan daerah sebesar 17,36 miliar rupiah. Sisa lebih anggaran tidak tersedia. Selain data pendapatan daerah, terdapat data Anggaran Pendapatan dan Belanja Daerah Perubahan Tahun 2015-2017 yang terdapat pada tabel 9.10. Jumlah investasi yang pada sektor industri pada tahun 2018 di Kota Ambon mencapai 98 miliar rupiah, dengan investasi terbesar pada Industri Pangan, yang mencapai 36 miliar rupiah. Jumlah unit usaha terbesar yaitu industri pangan dan industry logam dan elektronik, dengan jumlah mencapai 1.566 unit, dan 1.323 unit.

Tabel 9.1 Jumlah Penerimaan Retribusi Sampah di Kota Ambon Tahun 2017-2019 (Rupiah)

Jenis Retribusi	Tahun		
	2017	2018	2019
Retribusi Sampah	6.965.779.584	6.978.887.720	-

*Data belum tersedia

Sumber : Badan Pendapatan Daerah Kota Ambon

Tabel 9.2 Jumlah Penerimaan SPPT Pajak Bumi dan Bangunan (PBB) di Pemerintah Kota Ambon, Tahun 2017 - 2019 (Rp. 000)

SPPT pajak Bumi dan Bangunan	Tahun		
	2017	2018	2019
Jumlah SPPT	10.474.087	11.986.928	

Sumber : Badan Pendapatan Daerah Kota Ambon

Tabel 9.3 Tingkat Kepuasan Masyarakat terhadap Pelayanan di Pemerintah Kota Ambon, Tahun 2017 - 2019

Tingkat Kepuasan	Tahun		
	2017	2018	2019
Membayar Pajak	85%	90%	95%

Sumber : Badan Pendapatan Daerah Kota Ambon

Tabel 9.4 Realisasi Pendapatan Asli Daerah di Kota Ambon, Tahun 2017-2019

Realisasi	Tahun		
	2017	2018	2019
Penerimaan PAD BPPRD	85.420.887.444,36	95.291.394.229,63	184.452.217.679,00

Sumber : Badan Pendapatan Daerah Kota Ambon

Tabel 9.5 Jumlah Realisasi Investasi Kota Ambon, Tahun 2017-2019

Realisasi Investasi	Tahun		
	2017	2018	2019
Sektor Perikanan	-	Rp 2.550.000.000	Rp 7.750.000.000
Sektor Pariwisata	-	Rp 6.594.500.000	Rp 85.945.000.000
Sektor Transportasi Dan Jasa	-	Rp 831.176.000.000	Rp 1.091.551.000.000
Sektor Perdagangan	-	Rp 100.251.000.000	Rp 220.251.000.000
Lain-lain	-	Rp 784.102.905.600	Rp 1.468.960.341.000

Sumber : Dinas Penanaman Modal dan Pelayanan Terpadu Satu Pintu (DPMPTSP) Kota Ambon

Tabel 9.6 Jumlah Investasi Penanaman Modal Dalam Negeri di Kota Ambon Tahun 2019

Realisasi	Jenis Usaha	Jumlah Investasi	Serapan Tenaga Kerja
Sektor Perikanan	Usaha Perikanan	7.750.000.000	81
Sektor Pariwisata	Hotel, Penginapan, wisma, Quest House	85.945.000.000	375
	-Transportasi Darat Jasa Transportasi	29.780.000.000	175
	-Angkutan Laut	14.510.000.000	260
	-Jasa Konsultan	6.550.000.000	88
Sektor Transportasi dan Jasa	-Jasa Konstruksi	932.025.000.000	125
	-Biro Perjalanan	1.050.000.000	44
	-Laundry	450.000.000	11
	-Penyiaran TV	1.511.000.000	109
	-Jasa Periklanan	550.000.000	41
	-Jasa Persewaan	2.450.000.000	31
	-Jasa Service	2.675.000.000	56
Sektor Perdagangan	-Perdagangan Besar/Kecil	220.251.000.000	1.585

Lanjutan Tabel 9.6

Realisasi	Jenis Usaha	Jumlah Investasi	Serapan Tenaga Kerja
Lain-lain	-Real Estate	2.750.000.000	9
	-Kuliner	1.710.000.000	97
	-Salon Car	50.000.000	6
	-Kontraktor	673.125.000.000	2.282
	-Fashion	770.000.000	23
	-Leasing	632.000.000	104
	-Keuangan	50.095.341.000	79
	-Money Change	1.050.000.000	4
	-Percetakan/ Penerbit	1.100.000.000	26
	-Arsitektur	350.000.000	7
	-Komunikasi	135.000.000	8
	-Jasa Hiburan	600.000.000	30
	-Event Organizer	3.050.000.000	101
	-Penerbitan	250.000.000	18
	-Industri Kimia	750.000.000	6
	- Industri Lainnya	1.175.000.000	22
Total	Investasi	2.874.457.341.000	
	Tenaga Kerja		5.803

Sumber : Dinas Penanaman Modal dan Pelayanan Terpadu Satu Pintu (DPMPTSP) Kota Ambon

Tabel 9.7 Realisasi Investasi Bagian Kerjasama dan Promosi Pengembangan Ekonomi Sekretariat Kota Ambon Tahun 2019

Realisasi	Jenis Usaha	Jumlah Investasi
Sektor Perikanan	Usaha Perikanan	2.550.000.000
Sektor Pariwisata	Hotel, Penginapan, wisma, Quest House	6.594.500.000
	-Transportasi Darat Jasa Transportasi	78.780.000.000
	-Angkutan Laut	9.510.000.000
	-Jasa Konsultan	3.550.000.000
	-Jasa Konstruksi	732.000.000.000
Sektor Transportasi dan Jasa	-Biro Perjalanan	550.000.000
	-Laundry	200.000.000
	-Penyiaran TV	1.011.000.000
	-Jasa Periklanan	450.000.000
	-Jasa Persewaan	1.450.000.000
Sektor Perdagangan	-Jasa Service	2.675.000.000
	-Perdagangan Besar/Kecil	100.251.000.000

Lanjutan Tabel 9.7

Realisasi	Jenis Usaha	Jumlah Investasi
Lain-lain	-Real Estate	1.750.000.000
	-Kuliner	710.000.000
	-Salon Car	25.000.000
	-Kontraktor	473.125.000.000
	-Fashion	370.000.000
	-Leasing	532.000.000
	-Keuangan	298.560.905.600
	-Money Change	1.000.000.000
	-Percetakan/ Penerbit	1.000.000.000
	-Arsitektur	200.000.000
	-Komunikasi	105.000.000
	-Jasa Hiburan	450.000.000
	-Event Organizer	2.800.000.000
	-Penerbitan	300.000.000
	-Industri Kimia	1.000.000.000
	- Industri Lainnya	2.175.000.000
Total		1.724.674.405.600

Sumber : Dinas Penanaman Modal dan Pelayanan Terpadu Satu Pintu (DPMPTSP) Kota Ambon

Tabel 9.8 Data Penanaman Modal Asing Kota Ambon, Tahun 2017

Realisasi	Nama Perusahaan	Investasi	Tenaga Kerja	
		(US)	Indonesia	Asing
Jasa	PT. Wisata Teluk Seilale	1.037	17	2
	PT. Daya surya Bumi Indonesia	16.332	25	1
	PT. Pinisi Divin & Tourism	115.000	20	3
	PT. Dream Sukses Airindo	42.141.560	74	6
	PT. Telekomunikasi selular	3.396.220	250	-
	PT. Cakrawala Andalan Televisi	4.366.050	6	4
	PT. Maluku Divers	743.850	23	-
Perikanan	PT. Nusantara Fishery	295.000	259	4
	PT. S&T Mitra Mina Industri	1.392.980	117	-
Perdagangan	PT. Matahari Departemen Store	210.409	104	-
Industri dan Gas Alam	PT. Ramm Linde Lng	40.012.500	20	1
Jumlah		92.690.938	915	21

Sumber : Dinas Penanaman Modal dan Pelayanan Terpadu Satu Pintu (DPMPTSP) Kota Ambon

Tabel 9.9 Data Keuangan Kota Ambon, Tahun 2015-2017

Uraian	2015	Keterangan
JUMLAH PENDAPATAN	1.007.282.959.996,00	
Pendapatan Asli Daerah (APBD)	99.196.412.743,00	
Dana Perimbangan	708.178.623.264,00	
Lain-lain Pendapatan Daerah Yang Sah	199.907.923.989,00	
JUMLAH BELANJA DAERAH	1.040.837.657.047,00	TERJADI SURPLUS/DEFISIT (33.554.697.051,00)
Belanja Tidak Langsung	706.896.312.525,00	
Belanja Langsung	333.941.344.522,00	
JUMLAH PEMBIAYAAN DAERAH	17.362.292.233,00	
Penerimaan Pembiayaan Daerah	20.942.292.233,00	
Pengeluaran Pengeluaran Daerah	3.580.000.000,00	
KEKURANGAN/SISA LEBIH ANGGARAN TAHUN BERKENAN	-16.192.404.818,00	

Lanjutan Tabel 9.9

Uraian	2016	Keterangan
JUMLAH PENDAPATAN	1.193.502.848.960,68	
Pendapatan Asli Daerah (APBD)	117.795.526.921,00	
Dana Perimbangan	842.214.571.230,00	
Lain-lain Pendapatan Daerah Yang Sah	233.492.750.809,00	
JUMLAH BELANJA DAERAH	1.207.869.132.245,68	TERJADI SURPLUS/DEFISIT (14.366.283.285,00)
Belanja Tidak Langsung	796.596.186.338,68	
Belanja Langsung	411.272.945.907,00	
JUMLAH PEMBIAYAAN DAERAH	14.366.283.285,00	
Penerimaan Pembiayaan Daerah	16.741.283.285,00	
Pengeluaran Pengeluaran Daerah	2.375.000.000,00	
KEKURANGAN/SISA LEBIH ANGGARAN TAHUN BERKENAN	0.00	

Lanjutan Tabel 9.9

Uraian	2017	Keterangan
JUMLAH PENDAPATAN	1.135.667.841.448,00	
Pendapatan Asli Daerah (APBD)	132.624.717.503,00	
Dana Perimbangan	895.614.214.000,00	
Lain-lain Pendapatan Daerah Yang Sah	107.428.909.945,00	
JUMLAH BELANJA DAERAH	1.138.659.467.790,88	TERJADI SURPLUS/DEFISIT (2.991.626.342,00)
Belanja Tidak Langsung	698.200.381.714,20	
Belanja Langsung	440.459.086.076,68	
JUMLAH PEMBIAYAAN DAERAH	1.013.172.342,00	
Penerimaan Pembiayaan Daerah	6.103.172.342,00	
Pengeluaran Pengeluaran Daerah	5.000.000.000,00	
KEKURANGAN/SISA LEBIH ANGGARAN TAHUN BERKENAN	-1.978.454.000.000,00	

Lanjutan Tabel 9.9

Uraian	2017	Keterangan
JUMLAH PENDAPATAN	1.135.667.841.448,00	
Pendapatan Asli Daerah (APBD)	132.624.717.503,00	
Dana Perimbangan	895.614.214.000,00	
Lain-lain Pendapatan Daerah Yang Sah	107.428.909.945,00	
JUMLAH BELANJA DAERAH	1.138.659.467.790,88	TERJADI SURPLUS/DEFISIT (2.991.626.342,00)
Belanja Tidak Langsung	698.200.381.714,20	
Belanja Langsung	440.459.086.076,68	
JUMLAH PEMBIAYAAN DAERAH	1.013.172.342,00	
Penerimaan Pembiayaan Daerah	6.103.172.342,00	
Pengeluaran Pengeluaran Daerah	5.000.000.000,00	
KEKURANGAN/SISA LEBIH ANGGARAN TAHUN BERKENAN	-1.978.454.000.000,00	

Sumber : Badan Pengelola Keuangan Kota Ambon

Tabel 9.10 Jumlah Anggaran Pendapatan dan Belanja Daerah Perubahan Kota Ambon, Tahun 2015-2018

Uraian	2015		Ket
	Sebelum Perubahan	Setelah Perubahan	Bertambah/Berkurang (Persentase)
Jumlah Pendapatan Daerah	1.007.282.959.996.00	1.094.930.178.352.60	87.647.218.356.60 (-8,70%)
Jumlah Belanja Daerah	1.040.837.657.047.00	1.174.215.169.331.04	133.377.512.284,04 (-12,81%)
Jumlah Pembiayaan Daerah	17.362.292.233.00	79.284.990.978.44	61.922.698.745,44 (366,65 %)
Sisa Lebih Pembayaran Anggaran Tahun Berkenaan	(16.192.404.818.00)	0,00	16.192.404.818 (100,0 %)

Lanjutan Tabel 9.10

Uraian	2017		Ket
	Sebelum Perubahan	Setelah Perubahan	Bertambah/Berkurang (Persentase)
Jumlah Pendapatan Daerah	1.135.667.841.448,88	1.216.539.623.826,08	80.871.782.377,20 (7,12 %)
Jumlah Belanja Daerah	1.138.659.467.790,88	1.246.548.681.877,08	107.889.214.086,20 (9,48 %)
Jumlah Pembiayaan Daerah	1.013.172.342,00	30.009.058.051,00	28.995.885.709,00 (2.861,89 %)
Sisa Lebih Pembayaran Anggaran Tahun Berkenaan	(1.978.454.000,00)	0,00	1.978.454.000,00 (100 %)

Lanjutan Tabel 9.10

Uraian	2018		Ket
	Sebelum Perubahan	Setelah Perubahan	Bertambah/Berkurang (Persentase)
Jumlah Pendapatan Daerah	1.156.652.779.443,08	1.172.430.262.996,00	15.777.483.552,92 (1,36%)
Jumlah Belanja Daerah	1.199.352.779.443,08	1.243.610.781.427,65	44.258.001.984,57 (3,69%)
Jumlah Pembiayaan Daerah	43.000.000.000,00	71.180.518.431,65	28.180.518.431,65 (65,54%)
Sisa Lebih Pembayaran Anggaran Tahun Berkenaan	300.000.000,00	-	- 300.000.000,00 (-100%)

Sumber : Badan Pengelola Keuangan Kota Ambon

Tabel 9.11 Jumlah Industri, Tenaga Kerja, dan Investasi, di Kota Ambon Tahun 2019

Jenis Industri	Jumlah		
	Unit usaha	Tenaga kerja	Investasi (Rp)
Industri Pangan	1.566	3.518	36.088.080.500
Industri Sandang	69	182	997.650.000
Industri Logam dan Elektronik	1.323	2.475	33.300.505.000
Industri Kerajinan Umum	152	418	5.318.000.000
Industri Kimia dan Bahan Bangunan	579	1.555	18.329.372.000
Total	3.689	8.148	98.033.607.500

Sumber : Dinas Penanaman Modal dan Pelayanan Terpadu Satu Pintu (DPMPSTP) Kota Ambon

Tabel 9.12 Jumlah Industri Pangan, Tenaga Kerja, dan Investasi, di Kota Ambon Tahun 2019

Kecamatan	Industri Pangan		
	Unit usaha	Tenaga kerja	Investasi (Rp)
Nusaniwe	173	436	2.464.080.500
Sirimau	950	2.200	25.150.000.000
Leitimur Selatan	86	100	1.765.500.000
Teluk Ambon Baguala	216	426	11.000.000
Teluk Ambon	141	356	6.697.500.000
Jumlah	1.566	3.518	36.088.080.500

Sumber : Dinas Penanaman Modal dan Pelayanan Terpadu Satu Pintu (DPMPTSP) Kota Ambon

Tabel 9.13 Jumlah Industri Sandang, Tenaga Kerja, dan Investasi, di Kota Ambon Tahun 2019

Jenis Industri	Industri Sandang		
	Unit usaha	Tenaga kerja	Investasi (Rp)
Nusaniwe	14	42	415.000.000
Sirimau	48	125	4.806.650.000
Leitimur Selatan	-	-	-
Teluk Ambon Baguala	6	11	95.000.000
Teluk Ambon	1	4	7.000.000
Jumlah	69	182	997.650.000

Sumber : Dinas Penanaman Modal dan Pelayanan Terpadu Satu Pintu (DPMPTSP) Kota Ambon

Tabel 9.14 Jumlah Industri Logam dan Elektronika, Tenaga Kerja, dan Investasi, di Kota Ambon Tahun 2019

Jenis Industri	Industri Logam dan Elektronika		
	Unit usaha	Tenaga kerja	Investasi (Rp)
Nusaniwe	125	202	6.705.850.000
Sirimau	523	1200	15.054.000.000
Leitimur Selatan	25	30	15.000.000
Teluk Ambon Baguala	450	723	11.172.655.000
Teluk Ambon	200	320	353.000.000
Jumlah	1.323	2.475	33.300.506.000

Sumber : Dinas Penanaman Modal dan Pelayanan Terpadu Satu Pintu (DPMPSTP) Kota Ambon

Tabel 9.15 Jumlah Industri Kerajinan Umum, Tenaga Kerja, dan Investasi, di Kota Ambon Tahun 2019

Jenis Industri	Industri Kerajinan Umum		
	Unit usaha	Tenaga kerja	Investasi (Rp)
Nusaniwe	19	31	655.500.000
Sirimau	115	355	4.292.500.000
Leitimur Selatan	-	-	-
Teluk Ambon Baguala	14	24	145.000.000
Teluk Ambon	4	8	225.000.000
Jumlah	152	418	5.318.000.000

Sumber : Dinas Penanaman Modal dan Pelayanan Terpadu Satu Pintu (DPMPTSP) Kota Ambon

Tabel 9.16 Jumlah Industri Kimia dan Bahan Bangunan, Tenaga Kerja, dan Investasi, di Kota Ambon Tahun 2019

Jenis Industri	Industri Kimia dan Bahan Bangunan		
	Unit usaha	Tenaga kerja	Investasi (Rp)
Nusaniwe	319	758	3.627.500.000
Sirimau	185	610	12.660.600.000
Leitimur Selatan	5	7	135.000.000
Teluk Ambon Baguala	33	128	985.822.000
Teluk Ambon	37	52	920.450.000
Jumlah	579	1.555	18.329.372.000

Sumber : Dinas Penanaman Modal dan Pelayanan Terpadu Satu Pintu (DPMPTSP) Kota Ambon



TABEA

Tarus Benahi Ambon



*Dinas Komunikasi, Informatika,
dan Persandian Kota Ambon*

Jalan Sultan Hairun No.1, Kelurahan Uritetu
Kecamatan Sirimau, Kota Ambon
email : diskominfosandi@ambon.go.id