



# DATA STATISTIK SEKTORAL

PEMERINTAH KOTA AMBON TAHUN 2019





# DATA **STATISTIK SEKTORAL**

PEMERINTAH KOTA AMBON TAHUN 2019



# **STATISTIK SEKTORAL KOTA AMBON 2018**

**ISBN: ...**

**No. Publikasi : .....**

**Katalog: .....**

**Ukuran Buku : 14,8 cm x 21 cm**

**Jumlah Halaman : xxxv + 243 halaman**

**Naskah :**

Dinas Komunikasi, Informatika, dan Persandian Kota Ambon

**Gambar Kover oleh :**

Dinas Komunikasi, Informatika, dan Persandian Kota Ambon

**Diterbitkan oleh :**

© Dinas Komunikasi, Informatika, dan Persandian Kota Ambon

**Dicetak oleh :**

Dinas Komunikasi, Informatika, dan Persandian Kota Ambon

## LAMBANG KOTA AMBON



## WALIKOTA DAN WAKIL WALIKOTA AMBON



WALIKOTA AMBON : RICHARD LOUHENAPESY, SH

dan

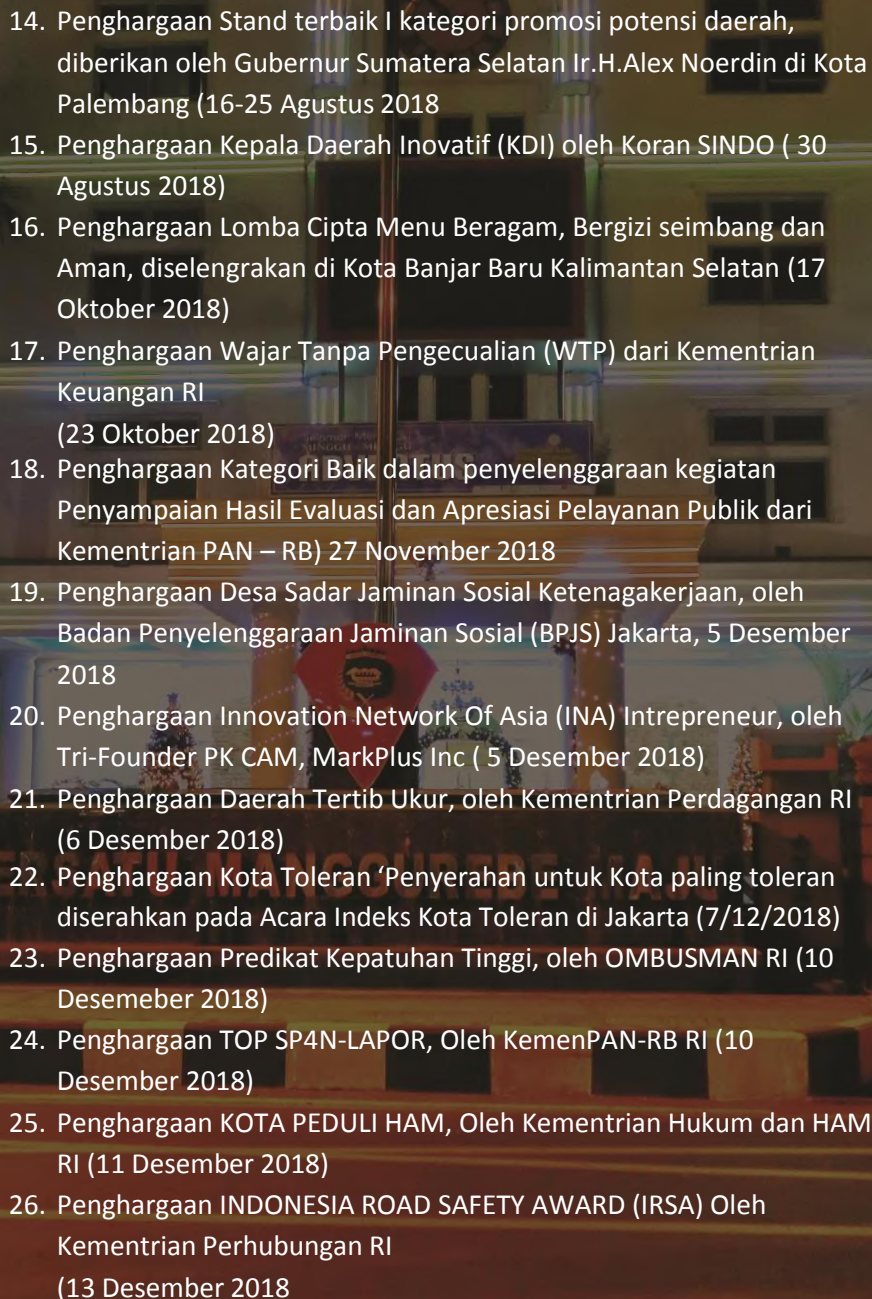
WAKIL WALIKOTA AMBON : SYARIF HADLER



Seama kurun waktu tahun 2018 kepemimpinan Walikota Richard Louhenapessy dan Wakil Walikota Syarif Hadler, Kota Ambon telah banyak menoreh berbagai prestasi dan meraih penghargaan, baik dibidang pengembangan infrakstruktur menuju kota yang mandiri, maupun inovasi tata kelola pelayanan publik yang terintegrasi.

Adapun Penghargaan atau Award yang diperoleh di tahun 2018 adalah :

1. Penghargaan Role Model yang di berikan Kementrian PAN-RB sebagai Kota Penyelenggaraan Pelayanan Publik dengan Kategori "BAIK" (24 Januari 2018)
2. Penganugrahan Kota Terbaik I di bidang Penanggulangan Bencana, Oleh BPBN RI (1 Pebruari 2018)
3. Penghargaan Akuntabilitas Kinerja dengan predikat "B" (Pebruari 2018)
4. Piagam Sertifikat Implementasi Smart City Nusantara,oleh PT.TELKOM (26 Pebruari 2018)
5. Penghargaan Tuan Rumah Penyelenggraan HUT Pemadam Kebakaran dan Penyelamatan Tahun 2018 (Maret 2018)
6. Penghargaan Kinerja Status Sangat Tinggi Bintang II (\*\*) April 2018
7. Penghargaan Sindo Weekly Award, (April 2018)
8. Juara II Layanan TBC Terbaik Nasional (11 Mei 2018)
9. Juara II Pameran Explore Wisata Indonesia (Mei 2018)
10. Penghargaan Perpustakaan Terbaik, Penghargaan Best of The Best Perpustakaan (8 Juli 2018)
11. Piagam Paramesti, oleh Kementrian Kesehatan RI ( 31 Mei 2018)
12. Penghargaan Yokatta Wonderful Indonesia Tourism Award (YOWITTA), 20 Juli 2018
13. Penghargaan Lomba Masak Serba Ikan Nusantara, oleh Kantor Staf Kepresidenan (Mei 2018)

- 
14. Penghargaan Stand terbaik I kategori promosi potensi daerah, diberikan oleh Gubernur Sumatera Selatan Ir.H.Alex Noerdin di Kota Palembang (16-25 Agustus 2018)
  15. Penghargaan Kepala Daerah Inovatif (KDI) oleh Koran SINDO ( 30 Agustus 2018)
  16. Penghargaan Lomba Cipta Menu Beragam, Bergizi seimbang dan Aman, diselenggarakan di Kota Banjar Baru Kalimantan Selatan (17 Oktober 2018)
  17. Penghargaan Wajar Tanpa Pengecualian (WTP) dari Kementrian Keuangan RI (23 Oktober 2018)
  18. Penghargaan Kategori Baik dalam penyelenggaraan kegiatan Penyampaian Hasil Evaluasi dan Apresiasi Pelayanan Publik dari Kementrian PAN – RB) 27 November 2018
  19. Penghargaan Desa Sadar Jaminan Sosial Ketenagakerjaan, oleh Badan Penyelenggaraan Jaminan Sosial (BPJS) Jakarta, 5 Desember 2018
  20. Penghargaan Innovation Network Of Asia (INA) Intreprenneur, oleh Tri-Founder PK CAM, MarkPlus Inc ( 5 Desember 2018)
  21. Penghargaan Daerah Tertib Ukur, oleh Kementrian Perdagangan RI (6 Desember 2018)
  22. Penghargaan Kota Toleran 'Penyerahan untuk Kota paling toleran diserahkan pada Acara Indeks Kota Toleran di Jakarta (7/12/2018)
  23. Penghargaan Predikat Kepatuhan Tinggi, oleh OMBUSMAN RI (10 Desemeber 2018)
  24. Penghargaan TOP SP4N-LAPOR, Oleh KemenPAN-RB RI (10 Desember 2018)
  25. Penghargaan KOTA PEDULI HAM, Oleh Kementrian Hukum dan HAM RI (11 Desember 2018)
  26. Penghargaan INDONESIA ROAD SAFETY AWARD (IRSA) Oleh Kementrian Perhubungan RI (13 Desember 2018)





Penghargaan Role Model Penyelenggaraan Pelayanan Publik Kategori “BAIK” yang diberikan Kementerian PAN-RB kepada DPMPTSP, di Jakarta, 24 Januari 2018



Penganugerahan BPBD Kota Terbaik I Wilayah I, Feb 2018,



Penghargaan Akuntabilitas Kinerja Tahun 2017 dengan Predikat "B", Feb 2018,





Piagam Sertifikat Implementasi Smart City Nusantara yang diberikan General Manager PT.Telkom, Ichwan Muhammadih kepada Pemerintah Kota Ambon yang diterima oleh Walikota Ambon, Richard Louhenapessy,SH di Balaikota Ambon, tanggal 26 Februari 2018



Penghargaan sebagai Tuan Rumah Penyelenggaraan Hut Damkar Dari Mendagri,Diterima Oleh Bpk. Walikota, 1 Maret 2018,



Penghargaan Prestasi Kinerja Status Sangat Tinggi Bintang 2, April 2018,



Penghargaan Sindo Weekly Award,  
April 2018,



Juara 2 Layanan TBC Terbaik  
Nasional, Diterima Oleh Ass 1,  
Diberikan Oleh Plt. Gubernur, (turut  
hadir Menteri Kesehatan), 11 Mei  
2018,



20. Juara II Pameran Explore Wisata Indonesia, Mei  
2018



Penghargaan Perpustakaan Terbaik, Penghargaan Best Of The Best Perpustakaan, Penghargaan Perpustakaan dengan cerita impact terbaik, Penghargaan Perpustakaan dengan Kostum Terbaik, dan Penghargaan Honorable Mention untuk Edwin Manuhutu oleh Perpustakaan Nasional RI, di Yogyakarta, tanggal 8 Juli 2018



Piagam Penghargaan Paramesti

diserahkan oleh Direktur Jenderal Pencegahan Pengendalian Penyakit Bapak Anung Sugihantono

Penghargaan tersebut diterima oleh Wakil Walikota Ambon, Syarif Hadler,

bertempat di Aula Siwabessy Kementerian Kesehatan, Jakarta Selatan, Kamis (31/5).



PENGHARGAAN Yokatta Wonderful Indonesia Tourism Award (YOWITTA)

di Berikan oleh Staf Ahli Mendagri, Reydonnyzar Moenek

Diterima oleh Walikota Ambon, Richard Louhenapessy

BERTEMPAT DI Gedung Sapta Pesona Kementerian Pariwisata dan Kebudayaan RI. (20/7)





penghargaan lomba masak serba ikan nusantara

Diberikan oleh Kantor Staf  
Kepresidenan bekerjasama dengan  
Primarasa dan situs masak Femina Grup

Diteriama Oleh Sientje Toumahu peraih  
juara II dengan menu masakan Ikan  
Bakar Colo-Colo Pala Ambon

diselenggarakan di di restoran Bandar  
Dja



penghargaan stand terbaik I kategori promosi potensi daerah

Diberikan oleh Gubernur Sumatera Selatan Ir. H. Alex Noerdin  
Kepada Pemkot Ambon

diselenggarakan di Dekranasda, Jakabaring-Palembang,  
berlangsung tanggal 16-25 Agustus 2018



penghargaan Kepala Daerah Inovatif (KDI)

Penyelenggara Koran Sindo

Diberikan oleh Dirjen Otonomi Daerah  
(Otda) sekaligus Plt Gubernur Sulsel, Soni  
Sumarsono

Diteriama Oleh Walikota Ambon Richard  
Louhenapessy, SH

diselenggarakan di Anjungan Pantai Losari  
Makassar, Kamis (30/8).





penghargaan lomba Cipta Menu Beragam, Bergizi Seimbang dan Aman (B2SA)

Diberikan oleh Kepala Badan Ketahanan pangan Kementerian Pertanian RI

Diterima Oleh Wakil Walikota Ambon Syarif Hadler

diselenggarakan di Banjarbaru- Kalimantan Selatan, Rabu (17/10).



Penghargaan Wajar Tanpa Pengecualian (WTP)

diberikan oleh Kementerian Keuangan yang berlangsung di Aula Kanwil Ditjen Perbendaharaan Provinsi Maluku.

Kepala Kantor Wilayah (Ka.Kanwil) Ditjen Perbendaharaan Provinsi Maluku, Sudarmanto

di terimah oleh Walikota Ambon Richard Louhenapessy,SH,selasa (23/10),



penghargaan Kategori BAIK dalam penyelenggaraan kegiatan Penyampaian Hasil Evaluasi dan Apresiasi Pelayanan Publik (Yanplik)

Diberikan oleh Menteri Pendayagunaan Aparatur Negara dan Reformasi Birokrasi (PANRB)

Diterima Oleh Kepala Bagian Organisasi & Tatalaksana Sekretariat Kota Ambon,Fredy Taso diselenggarakan di Jakarta, Selasa (27/11)



Penghargaan Desa Sadar Jaminan Sosial Ketenagakerjaan

Penghargaan tersebut diserahkan oleh Badan Penyelenggara Jaminan Sosial (BPJS)

Di terima oleh Wakil Walikota Ambon

SYARIF HADLER di Jakarta, Rabu (5/12)



PENGHARGGAN Innovation Network of Asia (INA) Entrepreneur

Penghargaan tersebut diserahkan langsung Tri-Founder PK CAM yang sekaligus Chairman MarkPlus Inc, Herman di dampingi Sekretaris Jenderal Kementerian Dalam Negeri (Kemendagri), Hadi Prabowo

Di terima oleh Wakil Walikota Ambon

SYARIF HADLER di Jakarta, Rabu (5/12)



Penghargaan Daerah Tertib ukur

Diberikan oleh Kementerian Perdagangan RI

Diterimah oleh Wakil Walikota Ambon

SYARIF HADLER di Bandung Kamis (6/12)



penganugerahan kota toleran

Penyerahan piagam untuk 10 kota paling toleran di Indonesia tersebut

diserahkan pada acara Indeks Kota Toleran (IKT)

pada kegiatan penganugerahan kota toleran di Asley Hotel,

Jakarta, Kamis (7/12/18).



PENGHARAAN PREDIKAT KEPATUHAN TINGGI

PENGHARGAAN DIBERIKAN OLEH Adrianus Meliala

DI TERIMA OLEH WALIKOTA AMBON

RICHARD LOUHENAPESSY, SH

BERTEMPAT DI AUDITORIUM TVRI PUSAT-JAKARTA

Kamis (10/12)



PENGHARGAAN PREDIKAT KEPATUHAN TINGGI

PENGHARGAAN DIBERIKAN OLEH WAKIL KETUA OMBUSMAN RI IBU LELY PELITASARI SOEBEKTY

DI TERIMA OLEH WALIKOTA AMBON

RICHARD LOUHENAPESSY, SH

BERTEMPAT DI AUDITORIUM TVRI PUSAT-JAKARTA, Kamis (10/12)





PENGHARGAAN TOP 25 SP4N-LAPOR

PENGHARGAAN DIBERIKAN OLEH

DEPUTI PELAYANAN PUBLIK  
KEMENPAN-RB,(DIAH NATALISA)  
DITERIMA OLEH WAKIL WALIKOTA  
AMBON,SYARIF HADLER BERTEMPAT DI  
HARMONY ONE HOTEL-BATAM, Kamis  
(10/12)



PENGHARGAAN KOTA PEDULI HAM

PENGHARGAAN DIBERIKAN OLEH MENTERI HUKUM &  
HAM RI

YASONA LAOLY,DITERIMA OLEH WALIKOTA AMBON,  
RICHARD LOUHENAPESSY, SH BERTEMPAT DI  
KEMENTERIAN HUKUM & HAM-JAKARTA,Kamis (11/12)



PENGHARGAAN INDONESIA ROAD  
SAFETY AWARD (IRSA)

DIBERIKAN OLEH MENTERI  
PERHUBUNGAN RI, IR.BUDI KARYA  
SUMADI DI TERIMA WAKIL WALIKOTA  
AMBON,SYARIF HADLER ATAS NAMA  
PEMERINTAH KOTA AMBON,  
BERTEMPAT DI HOTEL J.W.MARRIOT-  
JAKARTA ,Kamis (13/12)



## KATA PENGANTAR

Buku “SEKTORAL KOTA AMBON TAHUN 2018” yang diterbitkan oleh Dinas Komunikasi Informatika dan Persandian Kota Ambon disusun berdasarkan amanat UU Nomor 16 Tahun 1997 tentang Statistik; Peraturan BPS Nomor 9 Tahun 2009 tentang Penyelenggaraan Statistik Sektoral oleh Pemerintah Daerah; dan Peraturan Walikota Ambon Nomor 38 Tahun 2016 tentang Organisasi dan Tata Kerja Dinas Kota Ambon.

Berdasarkan peraturan itulah maka Statistik Sektoral yang selama ini menjadi bagian tugas dan kewenangan dari Badan Pusat Statistik bersama BAPPEDA yang menyusunnya, secara resmi dilaksanakan oleh Dinas Komunikasi Informatika dan Persandian Kota Ambon yang dalam penyusunannya menjadi salah satu tupoksi Seksi Statistik pada Bidang TI dan Persandian.

Adapun data yang disajikan bersumber dari seluruh Organisasi Perangkat Daerah (OPD) Pemerintah Kota Ambon yang diharapkan dapat menjadi dasar ukuran tingkat pencapaian kinerja maupun sebagai bahan pertimbangan pejabat pengambil kebijakan publik.

Ucapan terima kasih kami sampaikan kepada Kepala BPS Kota Ambon yang atas segala bantuan maupun pembinaannya sehingga Buku Sektoral Kota Ambon ini secara perdana di tahun 2018 ini dapat terwujud.

Demikian juga kepada seluruh Kepala Organisasi Perangkat Daerah (OPD) Kota Ambon, Camat, Lurah dan berbagai sumber yang telah membantu memberikan datanya, tak lupa kami sampaikan terima kasih dengan harapan kiranya kerjasama ini dapat kita tingkatkan.

Akhirnya semoga buku “SEKTORAL KOTA AMBON TAHUN 2018” ini dapat bermanfaat bagi kita semua.

Ambon, Desember 2019  
KOORDINATOR STATISTIK  
DINAS KOMUNIKASI INFORMATIKA DAN PERSANDIAN KOTA AMBON

**Drs.J.R.ADRIANZ, M.Si**  
19770320 199511 1 001

## PROFIL WILAYAH KOTA AMBON

### PETA WILAYAH ADMINISTRASI KOTA AMBON



#### Keadaan Geografis

##### Letak, Luas dan Batas Administrasi Kota Ambon

Kota Ambon merupakan Ibukota Provinsi Maluku dengan luas daratan 359,45 km<sup>2</sup> dan luas lautan 17,55 Km<sup>2</sup> dengan Panjang garis pantai 98\_Km (Surveu Tata Guna Tanah 1980). Wilayah Administratis Kota Ambon sesuai Peraturan Pemerintah Nomor 13 Tahun 1979 dengan luas 377 Km<sup>2</sup> atau 2/5 dari luas Pulau Ambon.

Secara Geografis Kota Ambon terletak pada 3<sup>0</sup> 34' 8,40"-3<sup>0</sup> 47' 42,00" Lintang Selatan dan 128<sup>0</sup> 1'33,60"-128<sup>0</sup> 18' 3,60 Bujur Timur, dengan batas-batas wilayah administrasi sebagai berikut :

## Letak dan Batas Wilayah Kota Ambon

K o t a	Letak Posisi	Batas Wilayah
Ambon	3°34'4,80" - 3°47'38,4" LS (Lintang Selatan)	➤ <u>Sebelah Utara</u> , dengan: Petuanan Desa Hitu, Hila, Kaitetu, Kecamatan Leihitu, Kabupaten Maluku Tengah
	128°1'33,6" - 128°18'7,20" BT (Bujur Timur)	➤ <u>Sebelah Selatan</u> , dengan: Laut Banda
		➤ <u>Sebelah Timur</u> , dengan: Petuanan Desa Suli, Kecamatan Salahutu Kabupaten Maluku Tengah
		➤ <u>Sebelah Barat</u> , dengan: Petuanan Desa Hatu, Kecamatan Leihitu Barat Kabupaten Maluku Tengah

Sumber : Badan Perencanaan, Pembangunan Daerah , Penelitian, dan Pengembangan  
Kota Ambon

## Data Wilayah Kota Ambon

Kecamatan	Kelurahan/Desa/Negeri	Luas (Ha)
(1)	(2)	(3)
<b>Nusaniwe</b>		<b>8 834,30</b>
	Negeri Latuhalat	1 300,00
	Negeri Seilale	241,00
	Negeri Nusaniwe	1 600,00
	Negeri Amahusu	800,00
	Kelurahan Nusaniwe	16,00
	Kelurahan Benteng	86,64
	Kelurahan Wainitu	29,84
	Kelurahan Kudamati	66,50
	Negeri Urimessing	4 616,00
	Kelurahan Mangga Dua	18,40
	Kelurahan Urimessing	26,90
	Kelurahan Waihaong	15,00
	Kelurahan Silale	18,02
<b>Sirimau</b>		<b>8 681,32</b>
	Negeri Soya	5 965,00
	Kelurahan Waihoka	75,00
	Kelurahan Karang Panjang	43,42
	Kelurahan Batu Meja	84,80
	Kelurahan Batu Gajah	44,70
	Kelurahan Ahusen	23,50
	Kelurahan Honipopu	34,20
	Kelurahan Uritetu	35,36
	Kelurahan Rijali	27,58
	Kelurahan Amantelu	115,30
	Negeri Batu Merah	1 667,00
	Kelurahan Pandan Kasturi	400,00
	Negeri Hative Kecil	153,06
	Desa Galala	12,40



## Lanjutan

Kecamatan	Kelurahan/Desa/Negeri	Luas (Ha)
(1)	(2)	(3)
<b>Teluk Ambon</b>		<b>9 368,00</b>
	Negeri Laha	1 700,00
	Negeri Tawiri	568,00
	Negeri Hative Besar	3 000,00
	Desa Wayame	750,00
	Negeri Rumah Tiga	2 839,00
	Kelurahan Tihu	33,00
	Desa Poka	278,00
	Desa Hunuth/Durian Patah	200,00
<b>T. A. Baguala</b>		<b>4 011,00</b>
	Desa Waiheru	600,00
	Desa Nania	12,00
	Desa Negeri Lama	450,00
	Negeri Passo	1 138,00
	Kelurahan Lateri	201,00
	Negeri Halong	1 600,00
	Desa Latta	10,00
<b>Leitimur Selatan</b>		<b>5 050,00</b>
	Negeri Naku	500,00
	Negeri Kilang	500,00
	Negeri Hukurila	750,00
	Negeri Ema	300,00
	Negeri Hatalae	500,00
	Negeri Hutumuri	1 500,00
	Negeri Rutong	500,00
	Negeri Leahari	500,00

Sumber : Badan Perencanaan, Pembangunan Daerah , Penelitian, dan Pengembangan Kota Ambon

## DAFTAR ISI

	Halaman
Lambang Kota Ambon .....	iii
Foto Walikota Ambon.....	iv
Sambutan.....	xvi
Profil Wilayah Kota Ambon.....	xvii
Daftar Isi .....	xxi
Daftar Gambar .....	xxiii
Daftar Tabel .....	xxvi
<b>1. PEMERINTAHAN DAN HUKUM .....</b>	<b>1</b>
1.1. Sekretariat Dewan.....	3
1.2. Kepegawaian Daerah .....	5
1.3. Pelanggaran Peraturan Daerah .....	7
1.4. Perizinan.....	8
1.5. Peraturan Walikota .....	9
1.6. Umum dan Perlengkapan.....	9
1.7. Infrastruktur dan Pekerjaan Umum .....	9
<b>2. KEPENDUDUKAN .....</b>	<b>43</b>
2.1. Kependudukan.....	45
2.2. Angka Kelahiran dan Kematian.....	46
2.3. Administrasi Kependudukan.....	48
2.4. Ketenagakerjaan .....	51
<b>3. PENDIDIKAN .....</b>	<b>73</b>
3.1. Pendidikan .....	75
3.2. Perpustakaan .....	77

	Halaman
<b>4. KESEHATAN DAN LINGKUNGAN .....</b>	<b>103</b>

4.1. Kesehatan .....	105
4.2. Lingkungan .....	107
<b>5. SOSIAL .....</b>	<b>143</b>
5.1. Kesejahteraan Sosial.....	145
5.2. Penanggulangan Bencana .....	146
<b>6. PERTANIAN .....</b>	<b>151</b>
6.1. Pertanian .....	153
<b>7. PERDAGANGAN .....</b>	<b>167</b>
7.1. Perdagangan.....	167
<b>8. PARIWISATA TRANSPORTASI DAN KOMUNIKASI .....</b>	<b>185</b>
8.1. Wisatawan.....	187
8.2. Perhubungan .....	188
8.3. Komunikasi, Informatika, Persandian dan Statistik .....	191
<b>9. KEUANGAN DAN INVESTASI .....</b>	<b>215</b>
9.1. Retribusi dan Pajak.....	217
9.2. Penanaman Modal Investasi .....	218
9.3. Keuangan Daerah .....	220

## DAFTAR GAMBAR

	<b>Halaman</b>
Gambar 1.1 Jumlah Peraturan Daerah yang Dihasilkan oleh Dewan Perwakilan Rakyat Daerah Kota Ambon Tahun 2016-2018.....	4
Gambar 1.2 Jumlah Aparatur Sipil Negara di Kota Ambon Tahun 2016-2018 .....	6
Gambar 1.3 Persentase Aparatur Sipil Negara Menurut Golongan di Kota Ambon Tahun 2018 .....	7
Gambar 1.4 Persentase Aparatur Sipil Negara Menurut Golongan di Kota Ambon Tahun 2018 .....	8
Gambar 2.1 Jumlah Penduduk di Kota Ambon Tahun 2016-2018.....	45
Gambar 2.2 Persentase Penduduk Laki-laki dibandingkan Penduduk Perempuan di Kota Ambon Tahun 2018.....	46
Gambar 2.3 Jumlah Kematian Penduduk di Kota Ambon, Tahun 2018.....	47
Gambar 2.4 Jumlah KTP yang dikeluarkan Dinas Kependudukan dan Catatan Sipil Pemerintahan Kota Ambon, Tahun 2016-2018.....	48
Gambar 2.5 Jumlah Capaian Urusan dan Tingkat Kepuasan Masyarakat Terhadap Pelayanan Urusan Kependudukan pada Dinas Kependudukan dan Catatan Sipil Tahun 2017....	50

	<b>Halaman</b>
Gambar 2.6 Jumlah pencari kerja di Kota Ambon, Tahun 2016-2018.....	51
Gambar 2.7 Persentase Penduduk Bekerja dibandingkan Penduduk Pengangguran di Kota Ambon, Tahun 2018 .....	53
Gambar 3.1 Jumlah Siswa Menurut Jenjang Pendidikan dan Kecamatan di Kota Ambon Tahun 2016 - 2018	76
Gambar 3.2 Jumlah Pengunjung Perpustakaan Kota Ambon Tahun 2016 - 2018 .....	76
Gambar 4.1 Jumlah Sarana Kesehatan Menurut Jenis sarana dan Kecamatan Di Kota Ambon Tahun 2018.....	105
Gambar 4.2 Jenis Penyakit Menular yang ditangani Tenaga Medis Di Kota Ambon Tahun 2018.....	107
Gambar 4.3 Rata-rata Jumlah Produksi Sampah Dan Sampah Yang Terangkut Setiap Hari di Kota Ambon Tahun 2016-2018 (m3).....	109
Gambar 4.4 Persentase Pasangan Usia Subur Menurut Jenis Peserta di Kota Ambon, Tahun 2018.....	110
Gambar 5.1 Jumlah Daya Tampung Warga Binaan Menurut Kecamatan di Kota Ambon Tahun 2016 – 2018 (Orang)....	140
Gambar 6.1 Pertanian di Kota Ambon, Tahun 2018 (Ton)....	154



	<b>Halaman</b>
Gambar 6.2 Jumlah Produk Unggulan Hasil Pertanian Menurut Jenis Produk di Kota Ambon Tahun 2016-2018 (Ton).....	155
Gambar 7.1 Jumlah Perizinan SIUP Menurut Jenis di Kota Ambon, Tahun 2015-2017 .....	169
Gambar 7.2 Jumlah Sarana Perdagangan di Kota Ambon Menurut Jenisnya, 2016 – 2018 (Unit).....	171
Gambar 8.1 Jumlah Kunjungan Wisatawan Nusantara dan Asing Tahun 2016-2018 .....	187
Gambar 8.2 Jumlah Transportasi Umum Darat Menurut Jenis Terminal di Kota Ambon Tahun 2018 .....	189
Gambar 8.3 Jumlah Transportasi Laut Menurut Jenis Terminal di Kota Ambon Tahun 2018.....	190
Gambar 9.1 Jumlah Penerimaan Retribusi Sampah di Kota Ambon Tahun 2016-2018.....	217
Gambar 9.2 Jumlah Realisasi Investasi Kota Ambon, Tahun 2015-2017.....	219

## DAFTAR TABEL

1. Pemerintahan dan Hukum		Halaman
Tabel 1.1	Komposisi Anggota Menurut Tingkat Pendidikan DPRD Kota Ambon Tahun 2019-2024....	11
Tabel 1.2	Komposisi Anggota DPRD Menurut Tingkat Pendidikan di Kota Ambon Tahun 2019-2024....	13
Tabel 1.3	Perundangan yang dihasilkan oleh Dewan Perwakilan Rakyat Daerah Kota Ambon, Tahun 2016-2018....	15
Tabel 1.4	Jumlah Produk Hukum yang Dihasilkan DPRD Kota Ambon Menurut Jenis, Tahun 2017 – 2018	19
Tabel 1.5	Jumlah Aparatur Sipil Negara (ASN) Menurut Golongan, dan Jenis Kelamin di Kota Ambon, Tahun 2016-2018...	20
Tabel 1.6	Jumlah Pegawai Honorer di Lingkungan Pemerintah Daerah Kota Ambon Tahun 2016-2018.....	21
Tabel 1.7	Jumlah Aparatur Sipil Negara Menurut Jenis Kelamin di Pemerintah Daerah Kota Ambon, Tahun 2016-2018.....	22
Tabel 1.8	Jumlah Aparatur Sipil Negara yang Pensiun Menurut Jenis Kelamin di Pemerintah Daerah Kota Ambon, Tahun 2016-2018.....	23
Tabel 1.9	Jumlah Aparatur Sipil Negara yang Meninggal Dunia, Di Pemerintahan Kota Ambon Tahun 2016-2018.....	24
Tabel 1.10	Jumlah Pejabat Aparatur Sipil Negara Menurut Jabatan dan Jenis Kelamin di Pemerintah Daerah Kota Ambon, Tahun 2016-2018.....	25
Tabel 1.11	Rekapitulasi Jumlah Pelanggaran Perda di Kota Ambon Tahun 2015-2017.....	26
Tabel 1.12	Rekapitulasi Jumlah Pengawasan / Penertiban Dan Promosi (Berner, Baliho, Dll).....	29
Tabel 1.13	Jumlah Kegiatan Satuan Polisi Pamong Praja Menurut Nama Kegiatan di Kota Ambon, Tahun 2015-2017.....	31

Tabel 1.14	Jumlah Penindakan Pelanggaran Ketertiban oleh Satuan Polisi Pamong Praja Menurut Nama kasus di Kota Ambon, Tahun 2016-2018.....	32
------------	---	----

Tabel 1.15	Jumlah Perizinan, Menurut Jenis di Kota Ambon, Tahun 2016-2018.....	33
Tabel 1.16	Data Rekapitulasi Capain Urusan Dan Tingkat Kepuasan Masyarakat Terhadap Pelayanan Dinas Tahun 2016-2018.....	37
Tabel 1.17	Jumlah Peraturan Walikota/ produk Hukum Yang dikeluarkan Periode 2016-2018.....	38
Tabel 1.18	Jumlah Kendaraan Operasional Menurut Jenis Kendaraan di Pemerintah Kota Ambon, Tahun 2016-2018.....	39
Tabel 1.19	Jumlah Kegiatan Menurut Jenis Kegiatan yang Diselenggarakan Pemerintah Kota Ambon, Tahun 2016-2018.....	40
Tabel 1.20	Rincian Data Fasilitas Umum di Kota Ambon Tahun 2016-2018.....	41
<b>2. Kependudukan dan Ketenagakerjaan</b>		
Tabel 2.1	Jumlah Penduduk Menurut Jenis Kelamin dan Kecamatan di Kota Ambon, Tahun 2016-2018 (jiwa)....	54
Tabel 2.2	Distribusi Penduduk Menurut Kecamatan di Kota Ambon, Tahun 2016-2018....	55
Tabel 2.3	Kepadatan Penduduk Menurut Kecamatan, di Kota Ambon, Tahun 2016-2018 (Jiwa/Km2)....	56
Tabel 2.4	Jumlah Kelahiran Bayi Menurut Jenis Kelamin dan Kecamatan Di Kota Ambon, Tahun 2016-2018 (Jiwa)...	57
Tabel 2.5	Jumlah Kematian Menurut Jenis Kelamin dan Kecamatan Di Kota Ambon, Tahun 2016-2018 (Jiwa).....	58





Tabel 2.6	Jumlah Konsumen yang Mendapatkan Layanan dari Dinas Kependudukan dan Capil Tahun 2018 (Jiwa).....	59
Tabel 2.7	Jumlah Kartu Tanda Penduduk (KTP) yang Dikeluarkan oleh Dinas Kependudukan dan Capil Menurut Kecamatan di Kota Ambon, Tahun 2016-2018.....	60
Tabel 2.8	Jumlah Akta Kelahiran yang dikeluarkan oleh Dinas Kependudukan dan Capil Menurut Kecamatan di Kota Ambon, Tahun 2016-2018.....	61
Tabel 2.9	Jumlah Akta Pernikahan yang dikeluarkan oleh Dinas Kependudukan dan Capil Menurut Kecamatan di Kota Ambon, Tahun 2016-2018.....	62
Tabel 2.10	Jumlah Kartu Keluarga (KK) yang dikeluarkan Dinas Kependudukan dan Capil Menurut Kecamatan di Kota Ambon, Tahun 2016-2018.....	63
Tabel 2.11	Jumlah Akte Kematian yang Dikeluarkan oleh Dinas Kependudukan dan Capil Menurut Kecamatan di Kota Ambon, Tahun 2016-2018.....	64
Tabel 2.12	Jumlah Capaian Urusan dan Tingkat Kepuasan Masyarakat Terhadap Pelayanan Urusan Kependudukan pada Dinas Kependudukan dan Catatan Sipil Tahun 2018.....	65
Tabel 2.13	Jumlah pencari kerja yang Terdaftar Menurut Kecamatan di Kota Ambon, Tahun 2016-2018.....	66
Tabel 2.14	Jumlah Penduduk Berusia 15 Tahun ke Atas Menurut Kegiatan Utama dan Jenis Kelamin di Kota Ambon, 2018.....	67
Tabel 2.15	Jumlah Angkatan Kerja Menurut Kegiatan Utama dan Pendidikan yang Ditamatkan di Kota Ambon, 2018.....	68

		Halaman
Tabel 2.16	Jumlah Penduduk Usia Kerja (15 Tahun ke Atas) yang Bekerja Menurut Lapangan Usaha Utama dan Jenis Kelamin di Kota Ambon, 2018.....	69
Tabel 2.17	Upah Minimum Provinsi (UMP) Sektor-SubSektor Sesuai SK Gubernur, 2018 (Rupiah).....	70
<b>3. Pendidikan</b>		
Tabel 3.1	Jumlah Tenaga Pendidik (PNS) Menurut Jenis Jenjang Pendidikan, dan Kecamatan di Kota Ambon Tahun 2016-2018....	79
Tabel 3.2	Jumlah Lembaga Pendidikan Menurut Jenjang Pendidikan, dan Kecamatan di Kota Ambon Tahun 2016-2018.....	82
Tabel 3.3	Jumlah Siswa Menurut Jenjang Pendidikan, dan Kecamatan di Kota Ambon Tahun 2016-2018.....	85
Tabel 3.4	Jumlah Siswa Putus Sekolah Menurut Jenjang Pendidikan dan Kecamatan di Kota Ambon Tahun 2016-2018.....	88
Tabel 3.5	Jumlah Siswa yang Lulus Menurut Jenjang Pendidikan dan Kecamatan, Tahun 2016-2018.....	91
Tabel 3.6	Data Angka Partisipasi Kasar (APK) dan Angka Partisipasi Murni (APM) Tahun 2016-2018.....	93
Tabel 3.7	Jumlah Pengunjung Perpustakaan Daerah Kota Ambon Tahun 2016-2018.....	94
Tabel 3.8	Jumlah Koleksi Buku Perpustakaan Kota Ambon Tahun 2016-2018.....	95
Tabel 3.9	Jumlah Kegiatan Lomba Perpustakaan dan Kearsipan Di Kota Ambon, Tahun 2016-2018.....	96
Tabel 3.10	Jumlah Sarana Olah Raga di Kota Ambon, Tahun 2016-2018.....	97
Tabel 3.11	Jumlah Klub Olah Raga yang Terdaftar di Kota Ambon, Tahun 2016-2018.....	98

	<b>Halaman</b>
Tabel 3.12 Jumlah Klub Olah Raga Menurut Cabang Olah Raga di Kota Ambon, Tahun 2018.....	99
Tabel 3.13 Jumlah Organisasi Kepemudaan di Kota Ambon, Tahun 2016-2018.....	101
Tabel 3.14 Jumlah Gugus Pramuka di Kota Ambon, Tahun 2016-2018.....	102
 <b>4. Kesehatan dan Lingkungan</b>	
Tabel 4.1 Jumlah Sarana Kesehatan Menurut Jenis sarana dan Kecamatan Di Kota Ambon Tahun 2016-2018....	111
Tabel 4.2 Jumlah Tenaga Kesehatan Menurut Jenis Tenaga Kesehatan dan Kecamatan Di Kota Ambon Tahun 2016-2018....	112
Tabel 4.3 Rekapitulasi Data Rumah Sehat Kota Ambon Tahun 2015-2017....	113
Tabel 4.4 Jumlah Penanganan Penyakit Menular Menurut Jenis Penyakit Menular dan Kecamatan Di Kota Ambon Tahun 2016-2018...	114
Tabel 4.5 Jumlah Penanganan Penyakit Tidak Menular Menurut Jenis Penyakit dan Kecamatan Di Kota Ambon Tahun 2016-2018.....	115
Tabel 4.6 Data Kualitas Air Sungai Dalam Wilayah Kota Ambon Tahun 2016-2018.....	116
Tabel 4.7 Data Analisis dan Dampak Lingkungan Beberapa Tempat di Kota Ambon Tahun 2016-2018.....	117
Tabel 4.8 Data Jumlah Kedaraan Angkutan Sampah Yang Dimiliki Pemerintah Kota Ambon (darat. laut. dll) Tahun 2016-2018.....	118
Tabel 4.9 Jumlah Bank Sampah Yang Dikelola Pemerintah Daerah Kota Ambon Menurut Kecamatan dan Lokasi Lingkungan Bermasalah Tahun 2015-2017*.....	119

Tabel 4.10	Jumlah Produksi Sampah dan Jumlah Yang Terangkut Perhari Di Kota Ambon Tahun 2016-2018 (m3).....	120
Tabel 4.11	Jumlah Kawasan Hutan Lindung Menurut Kecamatan Di Kota Ambon Tahun 2015-2017.....	121
Tabel 4.12	Rekapitulasi Jumlah Peserta KB Aktif menurut Metode Kontrasepsi Berdasarkan Kecamatan di Kota Ambon, Tahun 2017-2018 .....	122
Tabel 4.13	Rekapitulasi Jumlah Peserta KB Baru menurut Metode Kontrasepsi Berdasarkan Kecamatan di Kota Ambon, Tahun 2017-2018.....	124
Tabel 4.14	Data Sarana Fasilitas Keluarga Berencana Menurut Kondisi per Kecamatan di Kota Ambon, Tahun 2016-2018 .....	126
Tabel 4.15	Jumlah Pasangan Usia Subur dan Bukan Peserta Keluarga Berencana di Kota Ambon, Tahun 2016-2018.....	133
Tabel 4.16	Jumlah Persediaan Alat kontrasepsi di Fasilitas Kesehatan di Kota Ambon, Tahun 2016-2018 .....	134
Tabel 4.17	Rekapitulasi Kampung Keluarga Berencana di Kota Ambon, Tahun 2016-2018 .....	135
Tabel 4.18	Jumlah Pasangan Usia Subur (PUS) dan JKN Berdasarkan Kecamatan di Kota Ambon, Tahun 2016-2018 .....	136
<b>5. Sosial</b>		
Tabel 5.1	Jumlah Panti Sosial Menurut Kecamatan di Kota Ambon, Tahun 2016-2018....	141
Tabel 5.2	Jumlah Rumah Perlindungan Anak Menurut Kecamatan di Kota Ambon, Tahun 2016-2018....	142
Tabel 5.3	Jumlah Penyandang Distabilitas Menurut Kecamatan di Kota Ambon Tahun 2016 - 2018...	143
Tabel 5.4	Jumlah Daya Tampung Warga Binaan Menurut Kecamatan di Kota Ambon Tahun 2016 - 2018.....	144

		<b>Halaman</b>
Tabel 5.5	Jumlah Hasil Penertiban PMKS Menurut Kecamatan di Kota Ambon, Tahun 2016 - 2018.....	145
Tabel 5.6	Jumlah PMKS Menurut Kecamatan di Kota Ambon Tahun 2016 - 2018.....	146
Tabel 5.7	Jumlah Panti Sosial Loka Binaan Menurut Kecamatan di Kota Ambon Tahun 2016- 2018.....	147
Tabel 5.8	Jumlah Kendaraan Operasional Pemadam Kebakaran menurut Kecamatan, Di Kota Ambon Tahun 2016 - 2018.....	148
Tabel 5.9	Ketersediaan Logistik dan Peralatan Menurut Jenis Peralatan di Badan Penanggulangan Bencana Daerah Kota Ambon Tahun 2016- 2018.....	149
 <b>6. Pertanian</b>		
Tabel 6.1	Data Rekapitulasi Bantuan Pertanian Pada Kelompok Usaha di Kota Ambon Menurut Jenis Bantuan, dan Sumber Bantuan Tahun 2016-2018....	157
Tabel 6.2	Luas Lahan Pertanian Menurut Kecamatan di Kota Ambon Tahun 2016-2018 (Ha)....	158
Tabel 6.3	Jumlah Kelompok Usaha Pertanian Menurut Kecamatan Kota Ambon Tahun 2016-2018....	159
Tabel 6.4	Jumlah Hasil Produk Pertanian Menurut Jenis Produk Pertanian di Kota Ambon, Tahun 2016-2018 (Ton)	160
Tabel 6.5	Jumlah Produk Unggulan Hasil Pertanian Menurut Jenis Produk di Kota Ambon Tahun 2016-2018 (Pohon)....	161
Tabel 6.6	Produksi Sayuran Menurut Kecamatan Kota Ambon Tahun 2016 – 2018 (Ton)....	162
Tabel 6.7	Jumlah Kelompok Usaha Perikanan Menurut Kecamatan di Kota Ambon Tahun 2016-2018....	163
Tabel 6.8	Jumlah Produksi Perikanan Tangkap dan Budidaya Tahun 2016-2018 (Ton)...	164
Tabel 6.9	Nilai Produksi Perikanan Tangkap dan Budidaya Perikanan di Kota Ambon, Tahun 2016-2018 (Juta Rupiah).....	165

Tabel 6.10	Jumlah Alat Tangkap Perikanan Menurut Jenis Alat Tangkap di Kota Ambon Tahun 2016 - 2018.....	166
<b>7. Perdagangan</b>		
Tabel 7.1	Jumlah Perizinan SIUP Menurut Jenis di Kota Ambon, Tahun 2015-2017....	172
Tabel 7.2	Jumlah Pasar Yang di Kelola Oleh Pemerintah Menurut Kecamatan di Kota Ambon Tahun 2016-2018....	173
Tabel 7.3	Nama Pasar Menurut Kecamatan di Kota Ambon, Tahun 2018....	174
Tabel 7.4	Jumlah Pedagang Menurut Jenis Di Kota Ambon, Tahun 2017...	175
Tabel 7.5	Data Jenis Usaha Perdagangan Tahun 2017 Bidang Pendaftaran Perusahaan, PKL, dan Pengawasan.....	177
Tabel 7.6	Data Jenis Usaha Perdagangan Tahun 2016 Bidang PendaftaranPerusahaan, PKL, dan Pengawasan.....	178
Tabel 7.7	Data Jenis Usaha Perdagangan Tahun 2015 Bidang Pendaftaran Perusahaan, PKL, dan Pengawasan .....	179
Tabel 7.8	Jumlah Sarana Perdagangan di Kota Ambon Menurut Jenisnya, 2016 – 2018.....	180
Tabel 7.9	Banyaknya Koperasi Menurut Jenis Koperasi dan Kecamatan di Kota Ambon, 2018 .....	181
Tabel 7.10	Jumlah Koperasi di Kota Ambon Menurut Kecamatan, 2018 .....	182
Tabel 7.11	Perkembangan Koperasi KUD di Kota Ambon, 2016-2018.....	183
Tabel 7.12	Perkembangan Koperasi non KUD di Kota Ambon, 2016-2018 .....	184



## 8. Pariwisata, Transportasi, dan Komunikasi

Tabel 8.1	Jumlah Destinasi, Kunjungan dan Jasa Travel Tahun 2016-2018....	192
Tabel 8.2	Jumlah Angkutan Menurut Trayek Di Kota Ambon Tahun 2016-2018....	193
Tabel 8.3	Jenis Terminal Menurut Kecamatan Kota Ambon....	198
Tabel 8.4	Jumlah Trayek Menurut Jenis Trayek Menurut Kecamatan Kota Ambon Tahun 2018...	199
Tabel 8.5	Jenis Terminal Menurut Luas Terminal, Jumlah Trayek, dan Jumlah Kendaraan di Kota Ambon Tahun 2018.....	202
Tabel 8.6	Jumlah Titik Parkir Yang Dikelola Oleh Pemkot Dan Pihak Ketiga di Kota Ambon Tahun 2017.....	
Tabel 8.7	Nama-nama SpeedBoat Berdasarkan Nama Pemilik dan Nama Kapal di Desa Wayame, Kecamatan Teluk Ambon Baguala, Kota Ambon, Tahun 2018 .....	203
Tabel 8.8	Nama Kapal yang Melakukan Tambat Labuh di Pelabuhan Batu Merah/Enrico, Kecamatan Sirimau, Kota Ambon Tahun 2017....	204
Tabel 8.9	Nama-nama SpeedBoat Berdasarkan Nama Pemilik dan Nama Kapal di Dermaga Kota Jawa, Kecamatan Teluk Ambon Baguala, Kota Ambon Tahun 2018....	207
Tabel 8.10	Jumlah Kegiatan di Bidang Teknologi Informasi Pada Organisasi Perangkat Daerah, di kota Ambon Tahun 2016-2018....	208
Tabel 8.11	Jumlah Website, dan Aplikasi Pada Organisasi Perangkat Daerah, di kota Ambon Tahun 2018....	210
Tabel 8.12	Rekapitulasi Data Informasi Komunikasi Publik Di Kota Ambon Tahun 2016-2018....	211
		213

## 9. Keuangan dan Investasi

Tabel 9.1 Jumlah Penerimaan Retribusi Sampah di Kota Ambon Tahun 2016-2018 (Rupiah)....	221
Tabel 9.2 Jumlah Penerimaan SPPT Pajak Bumi dan Bangunan (PBB) di Pemerintah Kota Ambon, Tahun 2016 - 2018 (Rp. 000)...	222
Tabel 9.3 Tingkat Kepuasan Masyarakat terhadap Pelayanan di Pemerintah Kota Ambon, Tahun 2016 - 2018....	223
Tabel 9.4 Realisasi Pendapatan Asli Daerah di Kota Ambon, Tahun 2016-2018...	224
Tabel 9.5 Jumlah Realisasi Investasi Kota Ambon, Tahun 2016-2018.....	225
Tabel 9.6 Jumlah Investasi Penanaman Modal Dalam Negeri di Kota Ambon Tahun 2017.....	226
Tabel 9.7 Realisasi Investasi Bagian Kerjasama dan Promosi Pengembangan Ekonomi Sekretariat Kota Ambon Tahun 2018.....	226
Tabel 9.8 Data Penanaman Modal Asing Kota Ambon, Tahun 2018.....	230
Tabel 9.9 Data Keuangan Kota Ambon, Tahun 2015-2017.....	231
Tabel 9.10 Jumlah Anggaran Pendapatan dan Belanja Daerah Perubahan Kota Ambon, Tahun 2015-2018.....	234
Tabel 9.11 Jumlah Industri, Tenaga Kerja, dan Investasi, di Kota Ambon Tahun 2018.....	238
Tabel 9.12 Jumlah Industri Pangan, Tenaga Kerja, dan Investasi, di Kota Ambon Tahun 2018.....	239
Tabel 9.13 Jumlah Industri Sandang, Tenaga Kerja, dan Investasi, di Kota Ambon Tahun 2018.....	240
Tabel 9.14 Jumlah Industri Logam dan Elektronika, Tenaga Kerja, dan Investasi, di Kota Ambon Tahun 2018.....	241
Tabel 9.15 Jumlah Industri Kerajinan Umum, Tenaga Kerja, dan Investasi, di Kota Ambon Tahun 2018.....	242
Tabel 9.16 Jumlah Industri Kimia dan Bahan Bangunan, Tenaga Kerja, dan Investasi, di Kota Ambon Tahun 2018.....	243



# Bab 1

## Pemerintahan & Hukum

Jumlah Peraturan daerah yang dihasilkan DPRD Kota Ambon tahun 2018 mencapai 10 Perda. Dari sisi SDM, Jumlah Aparatur Sipil Negara Kota Ambon tahun 2018 mencapai 5.243 ASN. Jumlah ASN laki-laki mencapai 71,56%, sisanya berjenis kelamin perempuan. Pada tahun 2018 terdapat pembangunan drainase di kota Ambon, dengan panjang drainase 2.570 meter, 16.390 meter pada tahun 2017, dan 6.335 meter pada tahun 2016. Terdapat lebih dari 54 ribu kepala keluarga yang memiliki akses air bersih dari tahun 2016-2018. Data dari Dinas Pekerjaan Umum Kota Ambon, pada tahun 2018 terdapat 56.186 kepala keluarga yang memiliki akses terhadap air bersih.



## **1.**

# **PEMERINTAHAN DAN HUKUM**

### **1.1 Sekretariat Dewan**

Sekretariat Dewan Perwakilan Rakyat Daerah Kota Ambon terbentuk berdasarkan Peraturan Walikota (PERWALI) Kota Ambon Nomor 37 tentang Organisasi dan Tata Kerja Sekretariat dan Sekretariat Daerah Dewan Perwakilan Rakyat Daerah Kota Ambon.

Sekretariat DPRD Kota Ambon mempunyai posisi penting dalam menunjang kinerja wakil rakyat, mulai dari perencanaan, proses administrasi, pengaturan persiapan, sampai dengan pelaksanaan seluruh agenda kegiatan anggota DPRD, yang kerap difasilitasi oleh Sekretariat DPRD.

Komposisi Anggota DPRD Kota Ambon Periode Tahun 2019 – 2024 secara keseluruhan tergambar dalam Tabel dibawah ini

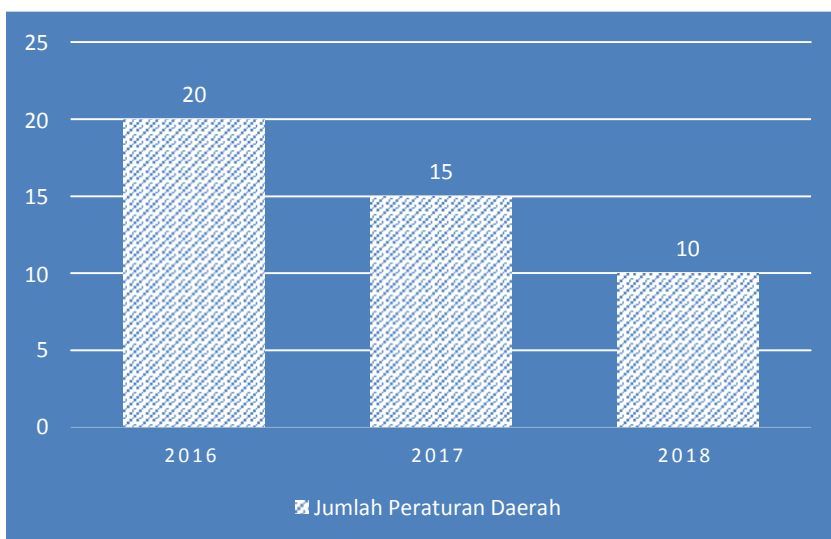
- Fraksi Golkar sebanyak 4 Orang, 1 orang berjenis kelamin laki-laki, dan 3 orang berjenis kelamin perempuan;
- Fraksi PDI-P sebanyak 4 orang, semuanya berjenis kelamin laki-laki;
- Fraksi GERINDRA sebanyak 4 orang, 3 orang berjenis kelamin laki-laki, 1 orang berjenis Kelamin Perempuan;
- Fraksi Nasdem sebanyak 4 orang, semuanya berjenis kelamin laki-laki
- Fraksi Perindo sebanyak 4 orang, Semua berjenis kelamin laki-laki
- Fraksi Kebangkitan bangsa sebanyak 5 orang, berjenis kelamin laki-laki 4 orang, perempuan 1 orang
- Fraksi Demokrat sebanyak 3 orang, 2 orang berjenis kelamin laki-laki, dan 1 orang berjenis kelamin perempuan
- Fraksi PPP sebanyak 3 orang, semuanya berjenis kelamin laki-laki



- Fraksi HANURA sebanyak 3 orang, semuanya berjenis kelamin laki-laki

Jumlah produk hukum yang dihasilkan oleh Dewan Perwakilan Rakyat Daerah (DPRD) Kota Ambon Tahun 2018 mencapai 10 peraturan daerah, lebih sedikit 5 peraturan daerah dari tahun 2017. Tahun 2017 mencapai 15 peraturan daerah, lebih sedikit 5 peraturan daerah dari tahun 2016, dan lebih banyak 1 peraturan daerah dari tahun 2015.

**Gambar 1.1 Jumlah Peraturan Dearah yang Dihasilkan oleh Dewan Perwakilan Rakyat Daerah Kota Ambon Tahun 2016-2018 (Perda)**



Sumber : Sekretariat Dewan Perwakilan Rakyat Daerah Kota Ambon

## **1.2 Kepegawaian Daerah**

### **Landasan Hukum**

Badan Kepegawaian dan Pengembangan Sumber Daya Manusia (SDM) terbentuk berdasarkan peraturan Walikota Ambon No 39 Tahun 2016 tentang organisasi dan Tata Kerja badan dan Inspektorat Kota Ambon.

### **Tugas**

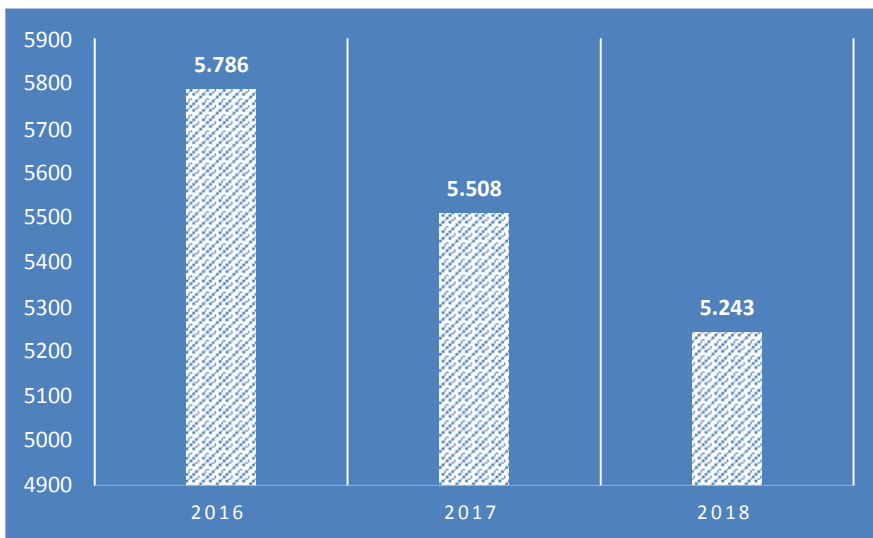
Badan Kepegawaian dan Pengembangan Sumber Daya Manusia mempunyai tugas melaksanakan penyusunan dan pelaksanaan kebijakan di bidang kepegawaian, pendidikan, dan pelatihan.

Jumlah Aparatur Sipil Negara (ASN) tahun 2018 mencapai 5.243 pegawai, mengalami penurunan sebesar 265 pegawai jika dibandingkan dengan tahun 2017 dengan jumlah pegawai mencapai 5.508 pegawai. Jumlah penurunan juga terjadi antara tahun 2017 dibandingkan tahun 2016. ASN tahun 2017 turun mencapai 278 pegawai dibandingkan tahun 2016, atau turun sekitar 4,80 persen.

Pada tahun 2018 terdapat 3.752 pegawai berjenis kelamin laki-laki, dan 1.491 pegawai berjenis kelamin perempuan, atau sekitar 71,56 persen pegawai di pemerintah Kota Ambon berjenis kelamin laki-laki, dan 28,44 persen diantaranya berjenis kelamin perempuan. Dari 5.508 pegawai di pemerintah Kota Ambon pada tahun 2017, 3.924 pegawai diantaranya berjenis kelamin laki-laki, dan 1.584 pegawai berjenis kelamin perempuan, atau sekitar 71 persen pegawai di pemerintah Kota Ambon berjenis kelamin laki-laki, dan 29 persen diantaranya berjenis kelamin perempuan. Dari 5.786 pegawai di pemerintah Kota Ambon pada tahun 2016, 4.103 pegawai diantaranya berjenis kelamin laki-laki, dan 1.683 pegawai berjenis kelamin perempuan, atau sekitar 71 persen pegawai di

pemerintah Kota Ambon berjenis kelamin laki-laki, dan 29 persen diantaranya berjenis kelamin perempuan..

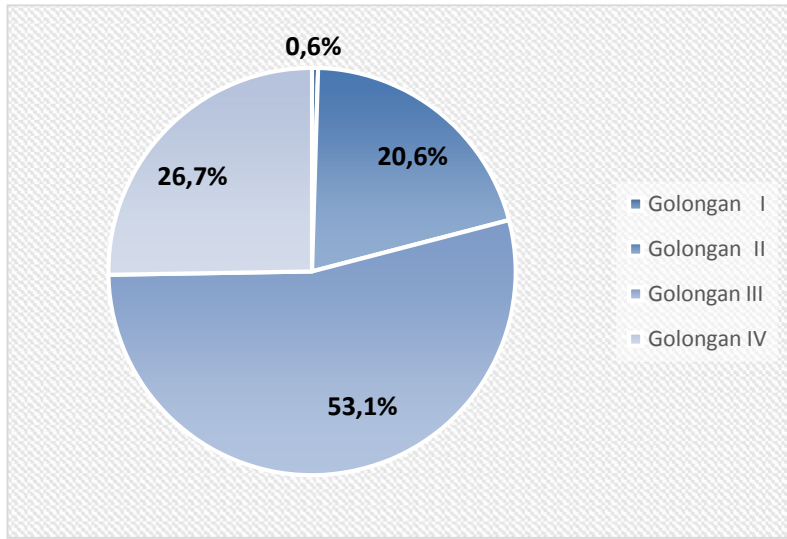
**Gambar 1.2 Jumlah Aparatur Sipil Negara di Kota Ambon Tahun 2016-2018 (Pegawai)**



Sumber : Badan Kepegawaian Daerah Kota Ambon

Pada tahun 2018 terdapat 25 pegawai memiliki jenjang golongan I, 1.073 pegawai memiliki golongan II, 2.085 pegawai, atau sekitar 53,11 persen memiliki golongan III, dan 1.012 pegawai, atau sekitar 26,7 persen diantaranya memiliki golongan IV.

**Gambar 1.3 Persentase Aparatur Sipil Negara Menurut Golongan di Kota Ambon Tahun 2018**



Sumber : Badan Kepegawaian Daerah Kota Ambon

Pada tahun 2017 terdapat 674 pegawai honor, 471 pegawai diantaranya berjenis kelamin laki-laki, dan 203 pegawai diantaranya berjenis kelamin perempuan. Pada tahun 2016 terdapat 579 pegawai honor, 456 pegawai diantaranya berjenis kelamin laki-laki, dan 123 pegawai diantaranya berjenis kelamin perempuan. Pada tahun 2015 terdapat 499 pegawai honor, 388 pegawai diantaranya berjenis kelamin laki-laki, dan 111 pegawai diantaranya berjenis kelamin perempuan.

### 1.3 Pelanggaran Peraturan Daerah (Perda)

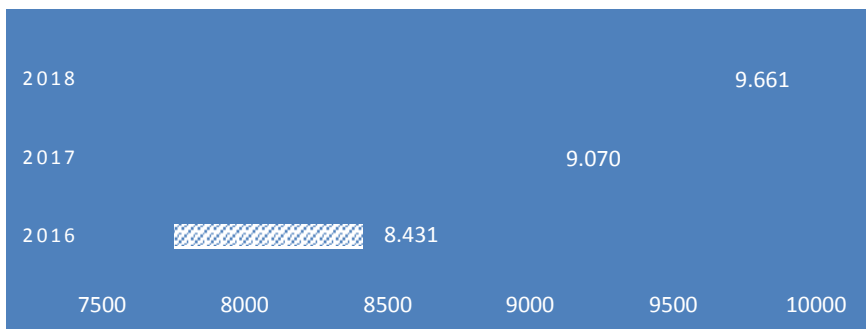
Pelanggaran Perda di Kota Ambon antara Tahun 2015 sampai dengan 2017 cenderung mengalami penurunan. Pada tahun 2015 terjadi pelanggaran perda

sejumlah 1.333 pelanggaran, turun menjadi 1.011 pelanggaran pada tahun 2016, dan turun menjadi 780 pelanggaran pada tahun 2017.

#### 1.4 Perizinan

Sejak tahun 2015, Setiap tahunnya Pemerintah Kota Ambon menerbitkan lebih dari 8 ribu izin, melalui Dinas Penanaman Modal dan Pelayanan Terpadu Satu Pintu (DPMPTSP). Pada tahun 2015 menerbitkan sejumlah 10.729 izin, sementara tahun 2016 menerbitkan sejumlah 8.433 izin, dan Pada tahun 2017 menerbitkan sejumlah 9.070 izin, dan pada tahun 2018 menerbitkan izin sebanyak 9.661 izin. Pada tahun 2018, izin yang terbanyak diterbitkan yaitu izin Retribusi Pemeriksaan Alat Pemadam Kebakaran, yaitu sebanyak 3.040 izin, sedangkan izin terbanyak kedua yang diterbitkan yaitu Surat Izin Tempat Usaha (SITU) yaitu sebanyak 2.917 izin. Indeks kepuasan masyarakat mengenai kepuasan pelayanan Kota Ambon selalu lebih dari 78 poin. Pada tahun 2015, Indeks kepuasan masyarakat terhadap pelayanan dinas mencapai 80,44, sedangkan pada tahun 2016 mencapai 78,96, dan tahun 2017 mencapai 80,34, dan tahun 2018 mencapai 82,84.

**Gambar 1.4 Jumlah Perizinan yang Diterbitkan Dinas Penanaman Modal dan Pelayanan Terpadu Satu Pintu Tahun 2016-2018 (Perizinan)**



Sumber : Dinas Penanaman Modal dan Pelayanan Terpadu Satu Pintu Kota Ambon

### **1.5 Peraturan Walikota**

Pada tahun 2017 Jumlah Peraturan Walikota/Produk Hukum yang dikeluarkan Bagian Hukum Kota Ambon ada 4 yang terdiri dari 24 Peraturan Daerah (Perda), 48 Peraturan Walikota (Perwali), 555 Surat Keputusan (SK) dan 1 Instruksi.

### **1.6 Umum dan Perlengkapan**

Pada tahun 2018 Jumlah Kendaraan operasional Pemerintah Kota Ambon mendapatkan tambahan yang cukup besar. Pada tahun 2018 jumlah seluruh kendaraan operasional di Pemerintah Kota Ambon mencapai 1.006 kendaraan, bertambah 300 kendaraan dari tahun 2017. Pada tahun 2017 jumlah seluruh kendaraan operasional di Pemerintah Kota Ambon mencapai 706 kendaraan, bertambah 203 kendaraan dari tahun 2016

Pada tahun 2018 terdapat 70 kegiatan yang diselenggarakan oleh Pemerintah Kota Ambon, dengan kegiatan terbanyak yaitu kegiatan sosialisasi sebanyak 30 kegiatan. Pada tahun 2017 terdapat 67 kegiatan yang diselenggarakan oleh Pemerintah Kota Ambon, dengan kegiatan terbanyak yaitu kegiatan rapat-rapat staf sebanyak 40 kegiatan. Pada tahun 2016 terdapat 47 kegiatan yang diselenggarakan oleh Pemerintah Kota Ambon, dengan kegiatan terbanyak yaitu kegiatan rapat-rapat staf sebanyak 30 kegiatan.

### **1.7 Infrastruktur dan Pekerjaan Umum**

Pada tahun 2018 terdapat pembangunan drainase di kota Ambon, dengan panjang drainase 2.570 meter, 16.390 meter pada tahun 2017, dan 6.335 meter pada tahun 2016. Terdapat lebih dari 54 ribu kepala keluarga yang memiliki akses air bersih dari tahun 2016-2018. Data dari Dinas Pekerjaan Umum Kota Ambon, pada tahun 2018 terdapat 56.186 kepala keluarga yang memiliki akses terhadap air bersih. Setiap



tahunnya dibangun lebih dari 130 unit penerangan jalan umum. Pada tahun 2017 terdapat 136 unit pembangunan penerangan jalan umum, dan 512 unit pembangunan penerangan jalan umum pada tahun 2016, serta 575 unit pembangunan penerangan jalan umum.

**Tabel 1.1      Komposisi Anggota Menurut Tingkat Pendidikan DPRD Kota Ambon Tahun 2019-2024**

No	Nama	Tingkat Pendidikan
1.	ZETH PORMES, S.Sos	S1
2.	Ir. FREDERIKA LATUPAPUA, MBA	S2
3.	MARGARETHA SIAHAY	*
4.	ELY TOISUTA, S.Sos	S1
5.	Ir. JAMES R. MAATITA	S2
6.	JAFRI TAIHUTU, SH	S1
7.	LUCKY L. U. NIKIJULUW, M.Si	S2
8.	GERALD MAILOA, ST. MT	S2
9.	JOHNY PAULUS WATTIMENA, SH	S1
10.	ASTRID YULLY SOPLANTILA	*
11.	CHRISTIANTO LATURIUW, SE	S1
12.	RUSTAM LATUPONO, S.Pi	S1
13.	JHONY MAINAKE, SE	S1
14.	MOURITS LIBRECHT TAMAELA, SE	S1
15.	CHRISTIAN LATUMAHINA, SE	S1
16.	NATHAN PALONDA, SH. MH	S2
17.	RAWIDIN B. LA ODE IDO, S.Sos	S1
18.	HARRY PUTRA FAR FAR, SH	S1
19.	JOHAN Van CAPELLE, S.Kom	S1
20.	PATRICK MOENANDAR, SE	S1

**Lanjutan Tabel 1.1**

No	Nama	Tingkat Pendidikan
21.	ARY SAHERTIAN, S.Sos	S1
22.	Drs, JACOB USMANY	S1
23.	GUNAWAN MOCHTAR, SE	S1
24.	JULIANA PATTIPEILOHY	*
25.	SWENLY HURSEPUNY, A.Md	D3
26.	TAHA H. ABUBAKAR	*
27.	SAIDNA A. BIN TAHER, SE	S1
28.	YUSUF WALLY, S.Pi	S1
29.	ANDI RAHMAN	*
30.	HELMY TEHUPURING, S.Sos	S1
31.	RICKY DAVIDS, A.Md	D3
32.	HADIYANTO JUNAIDI, S.IP	S1
33.	OBED SOISA, S.Sos	S1
34.	JULIUS JOEL TOISUTA	*
35.	RISNA RISAKOTTA, SE	S1

\*) Data tidak tersedia

Sumber : Sekretariat Dewan Perwakilan Rakyat Daerah Kota Ambon

**Tabel 1.2      Komposisi Anggota DPRD Menurut Tingkat Pendidikan di Kota Ambon Tahun 2019-2024**

No	Nama	Fraksi	2019	
			Laki-Laki	Perempuan
1.	ZETH PORMES, S.Sos	GOLKAR	√	
2.	Ir. FREDERIKA LATUPAPUA, MBA	GOLKAR		√
3.	MARGARETHA SIAHAY	GOLKAR		√
4.	ELY TOISUTA, S.Sos	GOLKAR		√
5.	Ir. JAMES R. MAATITA	PDI-P	√	
6.	JAFRI TAIHUTU, SH	PDI-P	√	
7.	LUCKY L. U. NIKIJULUW, M.Si	PDI-P	√	
8.	GERALD MAILOA, ST. MT	PDI-P	√	
9.	JOHNY PAULUS WATTIMENA, SH	GERINDRA	√	
10.	ASTRID YULLY SOPLANTILA	GERINDRA		√
11.	CHRISTIANTO LATURIUW, SE	GERINDRA	√	
12.	RUSTAM LATUPONO, S.Pi	GERINDRA	√	
13.	JHONY MAINAKE, SE	NASDEM	√	
14.	MOURITS LIBRECHT T., SE	NASDEM	√	
15.	CHRISTIAN LATUMAHINA, SE	NASDEM	√	
16.	NATHAN PALONDA, SH. MH	NASDEM	√	
17.	RAWIDIN B. LA ODE IDO, S.Sos	PERINDO	√	
18.	HARRY PUTRA FAR FAR, SH	PERINDO	√	
19.	JOHAN Van CAPELLE, S.Kom	PERINDO	√	
20.	PATRICK MOENANDAR, SE	PERINDO	√	

**Lanjutan Tabel 1.2**

No	Nama	Fraksi	2019	
			Laki-Laki	Perempuan
21.	ARY SAHERTIAN, S.Sos	KEBANGKITAN BANGSA	√	
22.	Drs, JACOB USMANY	KEBANGKITAN BANGSA	√	
23.	GUNAWAN MOCHTAR, SE	KEBANGKITAN BANGSA	√	
24.	JULIANA PATTIPEILOHY	KEBANGKITAN BANGSA		√
25.	SWENLY HURSEPUNY, A.Md	KEBANGKITAN BANGSA	√	
26.	TAHA H. ABUBAKAR	PERSATUAN Keadilan	√	
27.	SAIDNA A. BIN TAHER, SE	PERSATUAN Keadilan	√	
28.	YUSUF WALLY, S.Pi	PERSATUAN Keadilan	√	
29.	ANDI RAHMAN	PERSATUAN Keadilan	√	
30.	HELMY TEHUPURING, S.Sos	HANURA	√	
31.	RICKY DAVIDS, A.Md	HANURA	√	
32.	HADIYANTO JUNAIDI, S.IP	HANURA	√	
33.	OBED SOISA, S.Sos	DEMOKRAT	√	
34.	JULIUS JOEL TOISUTA	DEMOKRAT	√	
35.	RISNA RISAKOTTA, SE	DEMOKRAT		√
<b>Jumlah</b>			<b>29</b>	<b>6</b>

Sumber : Sekretariat Dewan Perwakilan Rakyat Daerah Kota Ambon

**Tabel 1.3 Perundangan yang dihasilkan oleh Dewan Perwakilan Rakyat Daerah Kota Ambon, Tahun 2016-2018**

NO	NAMA PERATURAN DAERAH		TAHUN		
	INISIATIF	EKSEKUTIF	2016	2017	2018
1	Penyelenggaraan Penanggulangan Bencana	Perubahan Atas PERDA Kota Ambon No. 22 Thn 2012 Tentang Retribusi Izin Proyek	√		
2	Tanggung Jawab Sosial Perusahaan	Perubahan Atas PERDA Kota Ambon No. 13 Thn 2012 Tentang Retribusi Izin Tempat Penjualan Minuman Beralkohol	√		
3	Penyelenggaraan Komunikasi dan Informatika	Perubahan Atas PERDA Kota Ambon Thn 2012 Tentang Retribusi Pelayanan Pasar	√		
4		Perubahan Atas PERDA Kota Ambon No. 10 Thn 2012 Tentang Retribusi Izin Mendirikan Bangunan	√		
5		Perubahan Atas PERDA Kota Ambon No. 1 Thn 2009 Tentang Pokok-Pokok Pengelolaan Keuangan Daerah	√		
6		PERDA Tentang Penyelenggaraan Perhubungan	√		
7		Pertanggungjawaban Atas Pelaksanaan APBD Kota Ambon Tahun Anggaran 2015 Menjadi PERDA	√		
8		Bantuan Hukum Bagi Masyarakat Miskin	√		
9		Pembentukan Dan Susunan Perangkat Daerah Kota Ambon	√		
10		Ketentraman Dan Ketertiban Umum	√		
11		Rancangan PERDA Tentang Penetapan Negeri Adat	√		

Lanjutan Tabel 1.3

NO	NAMA PERATURAN DAERAH		TAHUN		
	INISIATIF	EKSEKUTIF	2016	2017	2018
12		Rancangan PERDA Tentang Negeri Di Kota Ambon	√		
13		Rancangan PERDA Tentang Tata Cara Pemilihan, Pengangkatan, Dan Pemberhentian Kepala Pemerintahan Negeri Di Kota Ambon	√		
14		Persetujuan DPRD Kota Ambon Terhadap Rancangan PERDA Tentang APBD Thn Anggaran 2017	√		
15	Perlindungan Keluarga Miskin Di Kota Ambon	Persetujuan DPRD Kota Ambon Terhadap Penggunaan Anggaran Mendahului Penetapan Perubahan APBD Kota Ambon Thn Anggaran 2017		√	
16	Persetujuan DPRD Kota Ambon Tentang Pelaksanaan Hak Keuangan Dan Administratif Pimpinan Dan Anggota DPRD Kota Ambon Menjadi PERDA	Pengembangan dan Pengelolaan Sistem Penyediaan Air Minum		√	
17	Pedoman Pembentukan RT/RW	Persetujuan Penetapan Rancangan PERDA Kota Ambon Tentang Pertanggungjawaban Atas Pelaksanaan APBD Kota Ambon Thn Anggaran 2016 Menjadi PERDA Menyetujui Rancangan PERDA Kota Ambon Tentang APBD Kota Ambon Thn Anggaran 2018 Menjadi PERDA		√	
18	Pengawasan Dan Pemeriksaan Kualitas Air			√	
19	Pengelolaan Ruang Terbuka Hijau	Menyetujui Hasil Evaluasi Gubernur Maluku Atas Rancangan PERDA Kota Ambon Tentang Perubahan APBD Kota Ambon Thn Anggaran 2017 Dan Rancangan Peraturan Walikota Ambon Tentang Penjabaran Perubahan APBD Thn Anggaran 2017		√	



Lanjutan Tabel 1.3

NO	NAMA PERATURAN DAERAH		TAHUN		
	INISIATIF	EKSEKUTIF	2016	2017	2018
20		RPJMD Kota Ambon Thn 2017 - 2022		√	
21		Eliminasi Malaria		√	
22		Izin Lingkungan		√	
23		Penyelenggaraan Perumahan Dan Pemukiman		√	
24		Rancangan PERDA Kota Ambon Tentang Pencegahan, Penanggulangan Bahaya Kebakaran Dan Penyelamatan		√	
25		Rancangan PERDA Kota Ambon Tentang Rumah Susun		√	
26	Ijin Usaha Air Minum	Persetujuan Penetapan Rancangan PERDA Tentang Pertanggungjawaban Pelaksanaan APBD Kota Ambon Thn Anggaran 2017 Menjadi PERDA			√
27	Ijin Pemanfaatan Ruang	Persetujuan DPRD Kota Ambon Terhadap Rancangan PERDA Tentang Perubahan APBD Thn Anggaran 2018 Menjadi PERDA			√

Lanjutan Tabel 1.3

NO	NAMA PERATURAN DAERAH		TAHUN		
	INISIATIF	EKSEKUTIF	2016	2017	2018
28		Persetujuan DPRD Kota Ambon Terhadap Penyempurnaan Rancangan PERDA Kota Ambon Tentang Perubahan APBD Thn Anggaran 2018 Dan Rancangan Peraturan Walikota Ambon Tentang Penjabaran Perubahan APBD Thn Anggaran 2018 Sesuai Hasil Evaluasi Gubernur Terhadap Rancangan PERDA Kota Ambon, Perubahan APBD Thn Anggaran 2018 Dan Rancangan Peraturan Walikota Ambon Tentang Penjabaran Perubahan APBD Thn Anggaran 2018			✓
29		Persetujuan DPRD Kota Ambon Terhadap Rancangan PERDA Tentang APBD Thn Anggaran 2019 Menjadi PERDA			✓
30		Persetujuan DPRD Kota Ambon Terhadap 10 Rancangan PERDA Kota Ambon Ditetapkan Menjadi Perda			✓
		• Kota Layak Anak			✓
		• Pajak Air Bawah Tanah			✓
		• Pemilihan, Pelantikan dan Pemberhentian Kepala Desa			✓
		• Pengendalian Penduduk Dan Pembangunan Keluarga			✓
		• Penyelenggaraan Rumah Kos			✓

Sumber : Sekretariat Dewan Perwakilan Rakyat Daerah Kota Ambon

**Tabel 1.4      Jumlah Produk Hukum yang Dihasilkan DPRD Kota Ambon  
Menurut Jenis, Tahun 2017 – 2018**

Jenis Produk Hukum Yang Dihasilkan	Tahun	
	2017	2018
(1)	(2)	(3)
<b>Peraturan Daerah</b>	15	10
<b>Keputusan</b>	15	11
<b>Keputusan Pimpinan</b>	23	16

Sumber : Sekretariat Dewan Perwakilan Rakyat Daerah Kota Ambon

**Tabel 1.5      Jumlah Aparatur Sipil Negara (ASN) Menurut Golongan, dan Jenis Kelamin di Kota Ambon, Tahun 2016-2018**

<b>Golongan</b>	<b>2016</b>		<b>2017</b>		<b>2018</b>	
	<b>Laki-laki</b>	<b>Perempuan</b>	<b>Laki-laki</b>	<b>Perempuan</b>	<b>Laki-laki</b>	<b>Perempuan</b>
<b>I</b>	36	2	32	1	24	1
<b>II</b>	497	919	433	649	419	654
<b>III</b>	798	2.119	776	2.149	736	2 085
<b>IV</b>	352	1.063	343	1.125	312	1 012
<b>Jumlah</b>	<b>1.683</b>	<b>4.103</b>	<b>1.584</b>	<b>3.924</b>	<b>1 491</b>	<b>3 752</b>

Sumber : Badan Kepegawaian Daerah Kota Ambon

**Tabel 1.6      Jumlah Pegawai Honorer di Lingkungan Pemerintah Daerah Kota Ambon Tahun 2016-2018**

<b>Tahun</b>	<b>Jenis Kelamin</b>		<b>Jumlah</b>
	<b>Laki-laki</b>	<b>Perempuan</b>	
<b>2016</b>	456	123	579
<b>2017</b>	471	203	674
<b>2018</b>	466	238	704

Sumber : Badan Kepegawaian Daerah Kota Ambon

**Tabel 1.7**      **Jumlah Aparatur Sipil Negara Menurut Jenis Kelamin di Pemerintah Daerah Kota Ambon, Tahun 2016-2018**

Tahun	Jenis Kelamin		Jumlah
	Laki-laki	Perempuan	
<b>2016</b>	1.683	4.103	5.786
<b>2017</b>	1.584	3.924	5.508
<b>2018</b>	1 491	3 752	5 243

Sumber : Badan Kepegawaian Daerah Kota Ambon

**Tabel 1.8**      **Jumlah Aparatur Sipil Negara yang Pensiun Menurut Jenis Kelamin di Pemerintah Daerah Kota Ambon, Tahun 2016-2018**

Tahun	Jenis Kelamin		Jumlah
	Laki-laki	Perempuan	
<b>2016</b>	83	164	247
<b>2017</b>	78	158	236
<b>2018</b>	79	136	215

Sumber : Badan Kepegawaian Daerah Kota Ambon



**Tabel 1.9      Jumlah Aparatur Sipil Negara yang Meninggal Dunia,  
Di Pemerintahan Kota Ambon Tahun 2016-2018**

Tahun	Jenis Kelamin		Jumlah
	Laki-laki	Perempuan	
<b>2016</b>	19	34	57
<b>2017</b>	18	27	45
<b>2018</b>	2	13	15

Sumber : Badan Kepegawaian Daerah Kota Ambon

**Tabel 1.10      Jumlah Pejabat Aparatur Sipil Negara Menurut Jabatan dan Jenis Kelamin di Pemerintah Daerah Kota Ambon, Tahun 2016-2018**

Uraian	2015		2017		2018	
	Laki-laki	Perempuan	Laki-laki	Perempuan	Laki-laki	Perempuan
<b>Eselon II</b>	20	4	20	4	25	7
<b>Eselon III</b>	82	51	82	51	81	52
<b>Eselon IV</b>	197	246	197	246	186	244
<b>Jumlah</b>	<b>299</b>	<b>301</b>	<b>299</b>	<b>301</b>	<b>292</b>	<b>303</b>

Sumber : Badan Kepegawaian Daerah Kota Ambon

**Tabel 1.11 Rekapitulasi Jumlah Pelanggaran Perda per Jenis Pelanggaran, di Kota Ambon Tahun 2016-2018**

Wilayah	Lokasi	Jenis Pelanggaran	Jumlah/Tahun			Keterangan
			2016	2017	2018	
Sirimau	- Jl. A. Yani	Trantibum	960	840	65	Selama Tahun 2018 terjadi 133 Kasus Pelanggaran Perda dan 99 Kasus diselesaikan dengan penandatanganan Surat Pernyataan
	- Jl. Yan paais					
	- Jl. Diponegoro					
	- Jl. Chr. M. Tiahahu					
	- Jl. St. Hairun					
	- Jl. Jend. Sudirman					
	- Jl. A. Y. Patty					
	- Jl. Tulakabessy					
	- Jl. benteng kapahaha					
	- Jl. Pattimura					
	- Jl. Rijali					
	- Jl. Tulakabessy					
	- Jl. Said perintah					
	- Jl. Slamet riadi					
	- Jl. Sirimau					
	- Jl. A. Yani					
	- Jl. Yan paais					
	- Jl. Diponegoro					
	- Jl. Chr. M. Tiahahu					
	- Jl. St. Hairun	IMB	96	72	45	Selama Tahun 2018 terjadi 127 Kasus Pelanggaran IMB yang dibina dan 32 Unit Bangunan telah dibongkar karena tidak memiliki IMB
	- Jl. Jend. Sudirman					
	- Jl. A. Y. Patty					
	- Jl. Tulakabessy					

Lanjutan Tabel 1.11

Wilayah	Lokasi	Jenis Pelanggaran	Jumlah/Tahun			Keterangan
			2016	2017	2018	
Sirimau	- Jl. Benteng kapahaha	Trantibum	276	192	32	Selesai : 2.124 Pantau : 996
	- Jl. Pattimura					
	- Jl. Rijali					
	- Jl. Tulakabessy					
	- Jl. Said perintah					
	- Jl. Slamet riadi					
	- Jl. Sirimau					
Nusaniwe	- Jl. Nn. Sar sopacua	IMB	156	180	18	Selesai : 172 Pantau : 116
	- Jl. Dr. Kayadoe					
	- Jl. Dr. Siwabessy					
	- Jl. Dr. Sitanala					
	- Jl. Dr. Malaihollo					
	- Jl. Amahusu					
	- Jl. Nn. Sar sopacua	IMB	108	72	14	Selesai : 458 Pantau : 178
	- Jl. Dr. Kayadoe					
	- Jl. Dr. Siwabessy					
	- Jl. Dr. Sitanala					
	- Jl. Dr. Malaihollo					
	- Jl. Amahusu					

Lanjutan Tabel 1.11

Wilayah	Lokasi	Jenis Pelanggaran	Jumlah/Tahun			Keterangan
			2016	2017	2018	
Teluk Ambon	- Jl. wolter monginsidi	Trantibum	276	192	15	Selesai : 696 Pantau : 108
Baguala	- Jl. Leo wattimena - Jl. Syaranamual					
Teluk Ambon	- Jl. Sisingamangaraja - Jl. Wolter monginsidi - Jl. Leo wattimena - Jl. Syaranamual - Jl. Sisingamangaraja	IMB	156	108	48	Selesai : 328
	- Jl. Dr. J. Leimena - Jl. Ir. M. Putuhena	Trantibum	180	96	10	Pantau : 152
	- Jl. Chr. Soplanit - Jl. M. Alfons					Selesai : 412 Pantau : 92
Leitimur Selatan	- Jl. Dr. J. Leimena - Jl. Ir. M. Putuhena - Jl. Chr. Soplanit - Jl. M. Alfons	IMB	108	72	28	Selesai : 98 Pantau : 88
<b>Jumlah</b>		-	<b>1.548</b>	<b>1.236</b>	<b>442</b>	-

\*) Data Terbaru belum tersedia

Sumber : Satuan Polisi Pamong Praja Kota Ambon

**Tabel 1.12 Rekapitulasi Jumlah Pengawasan / Penertiban Dan Promosi (Berner, Baliho, Dll)**

Wilayah	Lokasi	Jenis Pelanggaran	Jumlah/Tahun			Keterangan
			2016	2017	2018	
Sirimau	- Jl. A. Yani	Trantibum	213	190	190	- Diterbitkan dan diamankan di kantor satpol pp
	- Jl. Yan paais					
	- Jl. Diponegoro					
	- Jl.chr.m. Tiahahu					
	- Jl. St. Hairun					
	- Jl.jend. Sudirman					
	- Jl. A. Y. Patty					
	- Jl. Tulakabessy					
	- Jl.benteng kapahaha					
	- Jl. Pattimura					
	- Jl. Rijali					
	- Jl. Tulakabessy					
	- Jl.said perintah					
	- Jl. Slamet riadi					
	- Jl. Sirimau					
Nusaniwe	- Jl.nn.sar sopacua	Trantibum	321	135	115	- Diterbitkan dan diamankan di kantor satpol pp
	- Jl. Dr. Kayadoe					
	- Jl. Dr. Siwabessy					
	- Jl. Dr. Sitanala					
	- Jl.dr. Malaihollo					
Teluk Ambon Baguala	- Jl.wolter monginsidi	Trantibum	165	145	102	- Diterbitkan dan diamankan di kantor satpol pp
	- Jl.leo wattimena					
	- Jl. Yaranamual					
	- Jl.sisinga mangaraja					

**Lanjutan Tabel 1.12**

Wilayah	Lokasi	Jenis Pelanggaran	Jumlah/Tahun			Keterangan
			2016	2017	2018	
Teluk Ambon	- Jl. Dr. J. Leimena	Trantibum	312	246	157	- Diterbitkan dan diamankan di kantor satpol pp
	- Jl.ir.m. Utuhena					
	- Jl.chr. Soplanit					
	Jl. M. Alfons					
Leitimur Selatan	-	-	-	-	-	-
<b>Jumlah</b>	-	-	<b>1.011</b>	<b>780</b>	<b>564</b>	-

Sumber : Satuan Polisi Pamong Praja Kota Ambon

**Tabel 1.13 Jumlah Kegiatan Satuan Polisi Pamong Praja Menurut Nama Kegiatan di Kota Ambon, Tahun 2015-2017\***

Nama Kegiatan	Tahun			Keterangan
	2015	2016	2017	
<b>Patroli Siang</b>	108	108	108	Patroli malam untuk Tahun
<b>Patroli Malam (Khusus)</b>	54	108	108	2015 di mulai dari bulan januari s/d
<b>Baguala</b>	132	132	132	juli dan berlangsung sampai dengan sekarang

\*) Data terbaru belum tersedia

Sumber : Satuan Polisi Pamong Praja Kota Ambon



**Tabel 1.14 Jumlah Penindakan Pelanggaran Ketertiban oleh Satuan Polisi Pamong Praja Menurut Nama kasus di Kota Ambon, Tahun 2016-2018**

Nama Kasus	Tahun			Keterangan
	2016	2017	2018	
<b>Kebersihan, Keindahan, dan Ketertiban umum (K3)</b>	190	190	635	Seluruh penertiban dari tahun 2016-2018 dilakukan secara non yustisi/tanpa penyelesaian secara hukum
<b>Bangunan tidak memiliki izin (IMB)</b>	55	149	194	
<b>Pajak Reklame</b>	44	223	190	
<b>Penyelenggaraan Lalu jalan</b>	23	18	18	
<b>Pajak Mineral bukan logam dan batuan</b>	10	19	8	

Sumber : Satuan Polisi Pamong Praja Kota Ambon

**Tabel 1.15 Jumlah Perizinan, Menurut Jenis di Kota Ambon, Tahun 2016-2018**

No	Jenis Perijinan	Tahun		
		2016	2017	2018
1.	Surat Izin Tempat Usaha ( SITU )	2.893	2.893	2.917
2.	Surat Izin Usaha Perdagangan ( SIUP )	1.070	1.070	1.113
3.	Tanda Daftar Perusahaan ( TDP )	818	818	824
4.	Tanda Daftar Industri (TDI)	21	21	7
5.	Izin Usaha Industri ( IUI )	14	14	13
6.	Tanda Daftar Gudang ( TDG )	20	20	26
7.	Izin Usaha Toko Modern ( IUTM )	1	1	1
8.	Izin Usaha Waralaba	-	-	-
9.	SIU Perikanan	-	-	-
10.	Surat Izin Penangkapan Ikan (SIPI)	7	7	-
11.	Izin Prinsip Pariwisata	18	18	4
12.	Izin Usaha Salon Kecantikan	-	-	-
13.	Izin Usaha Biro Perjalanan / Travel	3	3	-
14.	Izin Usaha Hotel Berbintang	1	1	-
15.	Izin Usaha Hotel Melati/ Penginapan, Pondok Wisata, Wisma	3	3	-
16.	Izin Usaha Karaoke/Pub, Café	-	-	-

**Lanjutan Tabel 1.15**

No	Jenis Perizinan	Tahun		
		2016	2017	2018
17.	Izin Usaha Restoran, R. Makan, R. Kopi, Café	9	-	-
18.	Izin Usaha Pariwisata	-	29	12
19.	Retribusi Pemeriksaan Alat Pemadam Kebakaran	2.154	3.088	3.040
20.	Izin Pendirian dan Operasional Klinik	-	-	-
21.	Izin Pendirian dan Operasional Rumah Bersalin	-	-	-
22.	Izin Pendirian dan Operasional Balai Pengobatan	-	-	-
23.	Izin Pendirian dan Operasional Rumah Sakit	-	6	-
24.	Izin Pendirian dan Operasional Apotik	-	1	-
25.	Izin Usaha jasa Konstruksi	253	212	271
26.	Izin Mendirikan Bangunan (IMB)	591	471	651

Lanjutan Tabel 1.15

No	Jenis Perizinan	Tahun		
		2016	2017	2018
31.	Izin Tempat Penjualan Minuman Beralkohol	67	78	81
32.	Izin Pemasangan Reklame	-	-	-
33.	Izin Pemanfaatan Kekayaan Daerah	24	9	16
34.	Izin Gangguan	161	71	-
35.	Izin Pengelolaan Dan Pengendalian Air bawah Tanah	-	-	-
36.	Izin Penyimpanan Sementara Limbah B3	-	-	-
37.	Izin Pengumpulan Limbah B3	-	-	-
38.	Izin Usaha Pertambangan Galian Golongan C	1	-	-
39.	Izin Lingkungan	-	-	-
41.	Izin Trayek	302	236	685

**Lanjutan Tabel 1.15**

No	Jenis Perizinan	Tahun		
		2016	2017	2018
42.	SIU Pemasukan & Peredaran Benih/Bibit/Pupuk & Pestisida	-	-	-
43.	SIU Produksi Hasil Pertanian (Perkebunan, Ternak dan Bahan Pangan)	-	-	-
44.	Izin Pemotongan Hewan	-	-	-

Sumber : Dinas Penanaman Modal dan Pelayanan Terpadu Satu Pintu (DPMPTSP) Kota Ambon

**Tabel 1.16 Data Rekapitulasi Capaian Urusan Dan Tingkat Kepuasan Masyarakat Terhadap Pelayanan Dinas Tahun 2016-2018**

No	Uraian	Tahun		
		2016	2017	2018
1.	<b>Indeks Kepuasan Masyarakat</b>	78,96	80,345	82,84

Sumber : Dinas Penanaman Modal dan Pelayanan Terpadu Satu Pintu (DPMPTSP) Kota Ambon

**Tabel 1.17 Jumlah Peraturan Walikota/ produk Hukum Yang dikeluarkan Periode 2016-2018**

No	Jenis Perlzinan	Tahun			Keterangan
		2016	2017	2018	
1.	Peraturan Daerah (Perda)	5	24	13	-
2.	Peraturan Walikota (Perwali)	49	48	63	-
3.	Surat Keputusan (Sk)	961	555	548	-
4.	Instruksi	0	1	-	-

Sumber : Bagian Hukum Kota Ambon

**Tabel 1.18    Jumlah Kendaraan Operasional Menurut Jenis Kendaraan di  
Pemerintah Kota Ambon, Tahun 2016-2018**

No	Jenis Kendaraan	Tahun		
		2016	2017	2018
1.	Roda Dua	451	641	640
2.	Roda Tiga	5	25	25
3.	Roda Empat	250	334	241
<b>Jumlah</b>		<b>503</b>	<b>706</b>	<b>1 006</b>

Sumber : Bagian Umum dan Perlengkapan Kota Ambon



**Tabel 1.19 Jumlah Kegiatan Menurut Jenis Kegiatan yang Diselenggarakan Pemerintah Kota Ambon, Tahun 2016-2018**

No	Jenis Kegiatan	Tahun		
		2016	2017	2018
1.	Kegiatan Sosialisasi	20	25	30
2.	Kegiatan Rapat-rapat Staf	30	40	20
3.	Kegiatan KNPI*	3	5	-
4.	Kegiatan Pertemuan RT/RW/Desa*	11	12	-
5.	Kegiatan Pelantikan / Organisasi*	3	5	-
6	Bimbingan Teknis	-	-	10
7	Rapat Antar OPD	-	-	10
<b>Total</b>		<b>47</b>	<b>67</b>	<b>70</b>

Sumber : Bagian Umum dan Perlengkapan Kota Ambon

**Tabel 1.20 Rincian Data Fasilitas Umum di Kota Ambon Tahun 2016-2018**

Uraian	Satuan	Tahun			Keterangan
		2016	2017	2018	
Jumlah Sarana/Akses Air Bersih di Kota Ambon/Kecamatan	Sambungan Rumah (SR)/KK	54.391	55.134	56.186	Jumlah yang Memiliki Akses Air Bersih
Jumlah Pembangunan Drainase dan Gorong-gorong di Kota Ambon/Kecamatan	Meter	6.335	16.390	2.570	Total Panjang Drainase yang dibangun pada tahun tersebut
Jumlah Total Panjang Jalan di Kota Ambon (Km) yang Menjadi Kewenangan Kota	Km	200,31	213,60	238,66	Sesuai SK Jalan : Keputusan Walikota Ambon No 218 Tahun 2017
Jumlah Penerangan Jalan Umum (PJU) di Kota Ambon*	Titik	512	136	182	Jumlah Titik PJU yang Dikerjakan pada Tahun Tersebut
Jumlah Pembangunan/Pemeliharaan Berkala/Peningkatan Jalan dan Jembatan di Kota Ambon*	Km	18,74	19,19	25,06	Jumlah Panjang Jalan yang dibangun, ditingkatkan, dan dipelihara pada tahun tersebut

**Lanjutan 1.20**

Uraian	Satuan	Tahun			Keterangan
		2016	2017	2018	
Jumlah Penyedia Jasa Konstruksi di Kota Ambon	Perusahaan	276	215	271	Jumlah Perusahaan yang melakukan izin baru, mengubah data, dan perpanjangan masa berlaku izin pada tahun tersebut
Jumlah Pembangunan Talud di Kota Ambon	Meter	6.557	10.611	5.891	Total panjang talud pengaman tanah, Sungai dan pantai yang dikerjakan pada tahun tersebut
Jumlah Pemohon dan Penerbitan IMB	Izin	591	586	651	Jumlah yang terealisasi
Data lain Menyangkut Tupoksi Dinas (bila ada)	-	-	-	-	-

Sumber : Dinas Pekerjaan Umum dan Penataan Ruang Kota Ambon

# Bab 2

## Kependudukan & Ketenagakerjaan

Jumlah penduduk kota Ambon Tahun 2018 mencapai 371.650 orang. Dengan rasio jenis kelamin mencapai angka 100, yang artinya misalkan dari 100 orang penduduk laki-laki di kota ambon terdapat 100 orang perempuan. Kecamatan terpadat di Kota Ambon yaitu Kecamatan Sirimau. Angka kelahiran bayi di Kota Ambon mencapai 8,8 ribu jiwa. Tingkat Pengangguran Terbuka di Kota Ambon mencapai 12,22, artinya dari 100 orang angkatan kerja terdapat sekitar 12 orang pengangguran terbuka. Tingkat Partisipasi Angkatan Kerja (TPAK) Kota Ambon mencapai 57,10 artinya dari 100 orang penduduk berusia 15 tahun keatas, terdapat 57 orang penduduk angkatan kerja.

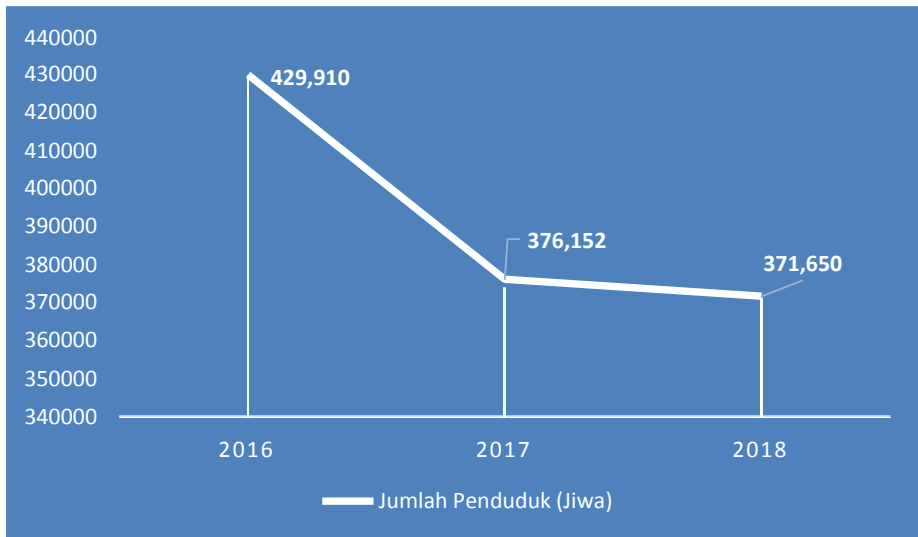


## 2. KEPENDUDUKAN DAN KETENAGAKERJAAN

### 2.1 Kependudukan

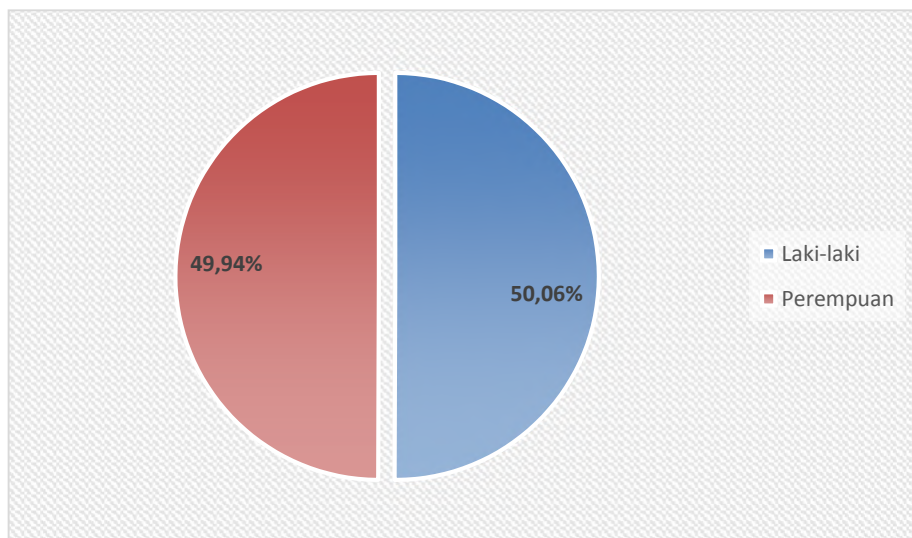
Pada tahun 2018 jumlah penduduk Kota Ambon Lebih dari 371 ribu jiwa. Jumlah penduduk Kota Ambon Kota Ambon Tahun 2018 yaitu sebesar 371.650 jiwa, yang terdiri dari 186.033 berjenis kelamin laki-laki, dan 185.617 perempuan. Jumlah penduduk Kota Ambon Kota Ambon Tahun 2017 yaitu sebesar 376.152 jiwa, yang terdiri dari 188.861 berjenis kelamin laki-laki, dan 187.291 perempuan. Jumlah penduduk Kota Ambon Kota Ambon Tahun 2016 yaitu sebesar 429.910 jiwa, yang terdiri dari 215.450 berjenis kelamin laki-laki, dan 214.460 perempuan

**Gambar 2.1 Jumlah Penduduk di Kota Ambon Tahun 2016- 2018**



Sumber : Dinas Kependudukan dan Catatan Sipil Kota Ambon

**Gambar 2.2** Persentase Penduduk Laki-laki dibandingkan Penduduk Perempuan di Kota Ambon Tahun 2018



Sumber : Dinas Kependudukan dan Catatan Sipil Kota Ambon

Kecamatan terpadat pada tahun 2018 yaitu Kecamatan Sirimau, dengan kepadatan penduduk 1.868,75 jiwa/km<sup>2</sup>. Kecamatan terpadat di Kota Ambon tahun 2018 yaitu Kecamatan Sirimau, selanjutnya Kecamatan Nusaniwe, Kecamatan Teluk Ambon Baguala, Kecamatan Teluk Ambon, dan terakhir Kecamatan Leitimur Selatan, dengan masing-masing kepadatan kecamatan yaitu 1.868,75 jiwa/km<sup>2</sup> , 1.073,03 jiwa/km<sup>2</sup>, 749,59 jiwa/km<sup>2</sup>, 246,9 jiwa/km<sup>2</sup>, dan 193,27 jiwa/km<sup>2</sup>

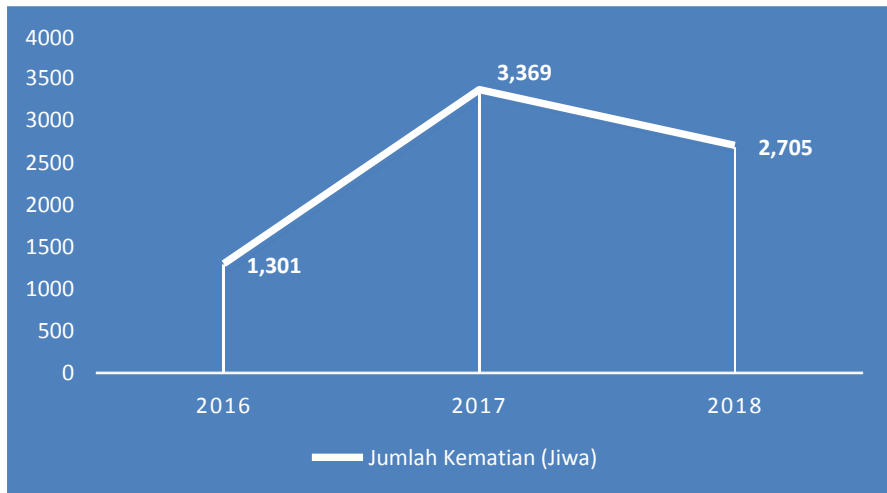
## 2.2 Angka Kelahiran dan Kematian

Pada tahun 2018 jumlah kelahiran Kota Ambon Lebih dari 8,8 ribu jiwa. Pada tahun 2017 jumlah kelahiran penduduk Kota Ambon yaitu 8,3 jiwa, sedangkan pada tahun

2016 sebanyak 4,6 jiwa, atau terdapat kenaikan kelahiran antara tahun 2018 dibandingkan tahun 2017 yaitu sebesar 526 jiwa.

Pada tahun 2018 angka kematian di Kota Ambon mencapai 2,7 ribu jiwa. Pada tahun 2016 angka kematian penduduk di Kota Ambon mencapai 1.301 jiwa, 700 jiwa diantaranya berjenis kelamin laki-laki, sementara 601 jiwa berjenis kelamin perempuan. Angka kematian penduduk tahun 2017 mencapai 3.369 jiwa, atau mengalami kenaikan sebesar 2.068 jiwa dibandingkan tahun 2016. Angka kematian penduduk tahun 2018 mencapai 2.705 jiwa, 1.501 jiwa diantaranya berjenis kelamin laki-laki, sedangkan 1.204 diantaranya berjenis kelamin perempuan.

**Gambar 2.3    Jumlah Kematian Penduduk di Kota Ambon, Tahun 2018**



Sumber : Dinas Kependudukan dan Catatan Sipil Kota Ambon

Jumlah kematian balita tahun 2017 mencapai 23 balita, sedangkan tahun 2015 mencapai 27 balita. Jumlah kematian Ibu pada tahun 2017 mencapai 3 orang, sedangkan jumlah kematian ibu tahun 2015 mencapai 5 orang.

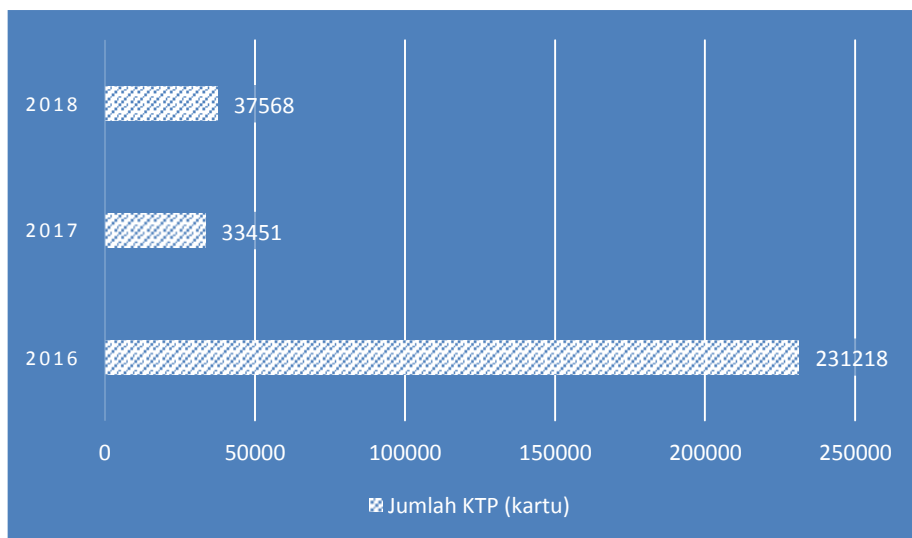


### 2.3 Administrasi Kependudukan

Jumlah konsumen yang mendapat pelayanan dari Dinas Kependudukan dan Catatan Sipil tahun 2018 mencapai 92.280 orang. Kecamatan terbanyak yang mendapatkan pelayanan yaitu kecamatan Sirimau, yaitu sejumlah 31.000 orang.

Jumlah KTP yang dikeluarkan oleh Dinas Kependudukan dan Catatan Sipil tahun 2018 mencapai 37.568 kartu, meningkat 4.117 kartu dibandingkan dengan tahun 2017, dengan jumlah yang dikeluarkan sebesar 33.451 kartu. Jumlah KTP yang dikeluarkan tahun 2016 mencapai 231.218.

**Gambar 2.4 Jumlah KTP yang dikeluarkan Dinas Kependudukan dan Catatan Sipil Pemerintahan Kota Ambon, Tahun 2016-2018**



Sumber : Dinas Kependudukan dan Catatan Sipil Kota Ambon

Akta kelahiran Kota Ambon Tahun 2016-2018 setiap tahunnya yang dikeluarkan oleh Dinas Kependudukan dan Catatan Sipil Kota Ambon lebih dari 4,6 ribu akta.

Tahun 2018 akta kelahiran yang dikeluarkan Dinas Kependudukan dan Catatan Sipil Kota Ambon mencapai 8.859 akta, meningkat 526 akta jika dibandingkan dengan tahun 2017. Tahun 2017 akta kelahiran yang dikeluarkan Dinas Kependudukan dan Catatan Sipil Kota Ambon mencapai 8.333 akta, lebih banyak 3.695 akta dibandingkan tahun 2016. Tahun 2016 akta kelahiran yang dikeluarkan Dinas Kependudukan dan Catatan Sipil Kota Ambon mencapai 4.638 akta.

Akta Pernikahan Kota Ambon Tahun 2016-2018 setiap tahunnya yang dikeluarkan oleh Dinas Kependudukan dan Catatan Sipil Kota Ambon lebih dari 869 akta. Tahun 2018 akta pernikahan yang dikeluarkan Dinas Kependudukan dan Catatan Sipil Kota Ambon mencapai 1.990 akta. Tahun 2017 akta pernikahan yang dikeluarkan Dinas Kependudukan dan Catatan Sipil Kota Ambon mencapai 2.465 akta, mengalami peningkatan sebesar 1.596 akta jika dibandingkan tahun 2016. Tahun 2015 akta pernikahan yang dikeluarkan Dinas Kependudukan dan Catatan Sipil Kota Ambon mencapai 1.282 akta, lebih banyak 413 akta jika dibandingkan tahun 2016.

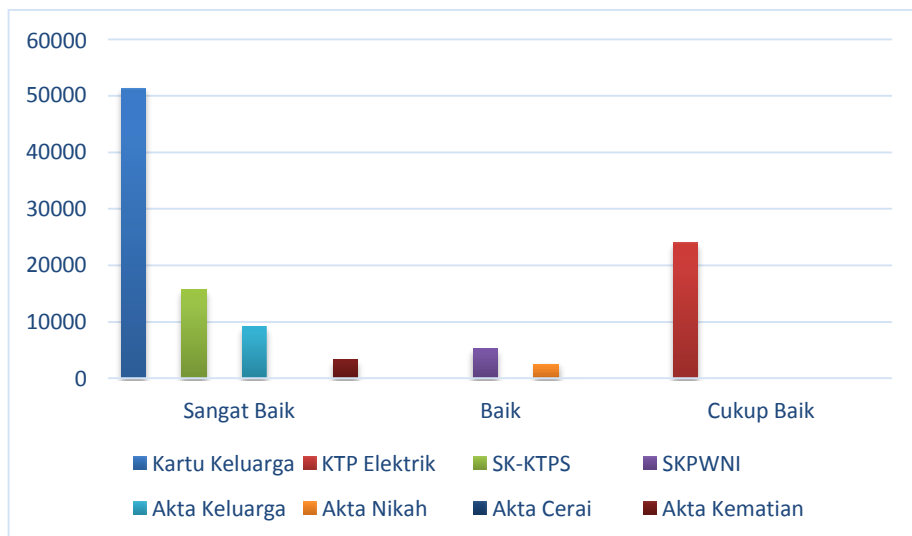
Jumlah Kartu keluarga Kota Ambon Tahun 2016-2018 setiap tahunnya yang dikeluarkan oleh Dinas Kependudukan dan Catatan Sipil Kota Ambon lebih dari 27 ribu kartu. Tahun 2018 kartu keluarga yang dikeluarkan Dinas Kependudukan dan Catatan Sipil Kota Ambon mencapai 27.506 kartu. Tahun 2017 kartu keluarga yang dikeluarkan Dinas Kependudukan dan Catatan Sipil Kota Ambon mencapai 86.231 kartu, mengalami penurunan sebesar 10.529 kartu dibandingkan tahun 2016. Tahun 2016 kartu keluarga yang dikeluarkan Dinas Kependudukan dan Catatan Sipil Kota Ambon mencapai 96.823 kartu.

Akta Kematian Kota Ambon Tahun 2016-2018 setiap tahunnya yang dikeluarkan oleh Dinas Kependudukan dan Catatan Sipil Kota Ambon lebih dari 1.301 akta. Tahun 2018 akta Kematian yang dikeluarkan Dinas Kependudukan dan Catatan Sipil Kota Ambon mencapai 2.705 akta. Tahun 2017 akta Kematian yang dikeluarkan Dinas Kependudukan dan Catatan Sipil Kota Ambon mencapai 3.369 akta, lebih

banyak 664 akta dibandingkan tahun 2018. Tahun 2016 akta Kematian yang dikeluarkan Dinas Kependudukan dan Catatan Sipil Kota Ambon mencapai 1.301 akta, lebih sedikit 2.068 akta dibandingkan tahun 2017.

Capaian urusan dan tingkat kepuasan masyarakat terhadap pelayanan urusan kependudukan pada Dinas Kependudukan dan Catatan Sipil sebagian besar layanan memiliki capaian sangat baik. Layanan yang memiliki capaian sangat baik yaitu layanan kartu keluarga, SK-KTPS, Akta Keluarga, Akta Kematian. Layanan yang memiliki capaian baik yaitu layanan SKPWNI, Akta Nikah, dan Akta Cerai. Sementara layanan yang memiliki capaian cukup baik yaitu layanan KTP Elektrik.

**Gambar 2.5 Jumlah Capaian Urusan dan Tingkat Kepuasan Masyarakat Terhadap Pelayanan Urusan Kependudukan pada Dinas Kependudukan dan Catatan Sipil Tahun 2017**

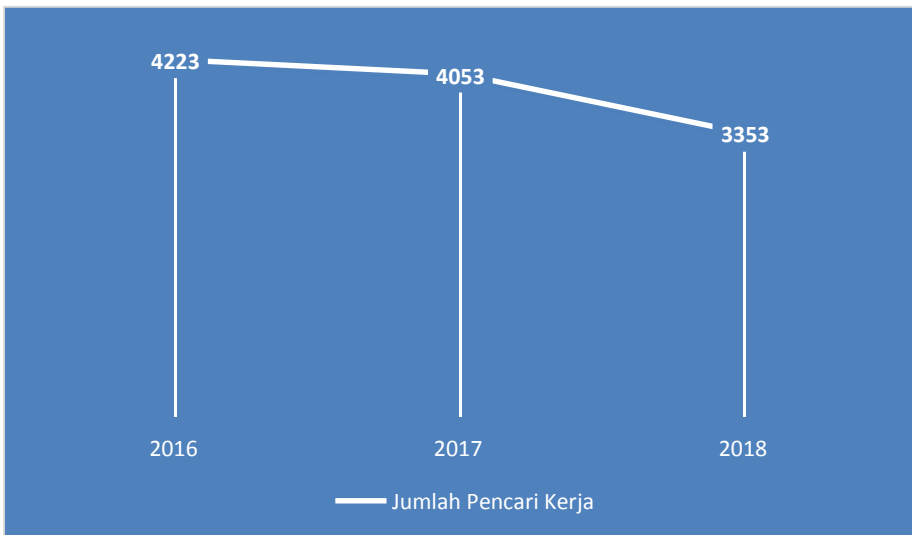


Sumber : Dinas Kependudukan dan Catatan Sipil Kota Ambon

## 2.4 Ketenagakerjaan

Jumlah pencari kerja tahun 2016-2018 setiap tahunnya di Kota Ambon lebih dari 3 ribu orang. Jumlah pencari kerja tahun 2018 mencapai 3.353 orang atau menurun sebesar 700 orang dibandingkan tahun 2017. Jumlah pencari kerja tahun 2017 mencapai 4.053 orang atau menurun sebesar 170 orang dibandingkan tahun 2016.

**Gambar 2.6      Jumlah Pencari Kerja di Kota Ambon, Tahun 2016-2018**



Sumber : Dinas Tenaga Kerja Kota Ambon

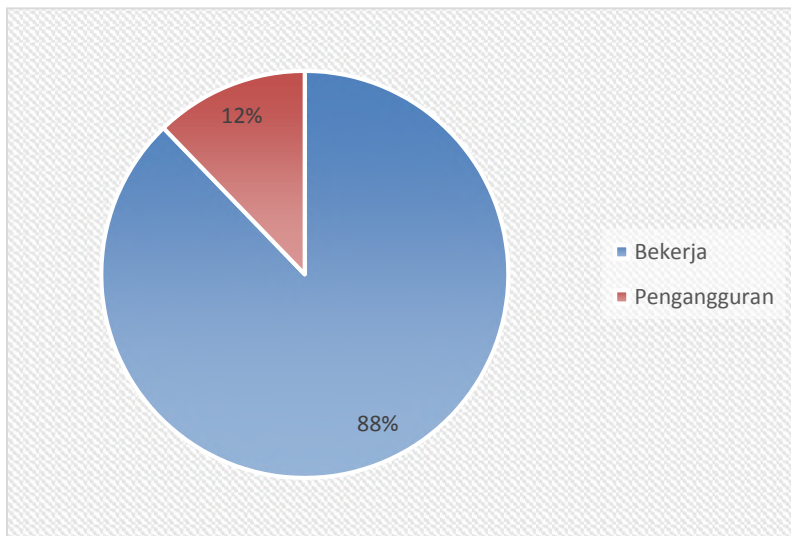
Jumlah pencari kerja yang terdaftar di dinas ketenagakerjaan tahun 2015-2017 setiap tahunnya di Kota Ambon lebih dari 4 ribu orang. Jumlah pencari kerja yang terdaftar tahun 2017 mencapai 4.053 orang atau menurun sebesar 170 orang dibandingkan tahun 2016. Jumlah pencari kerja yang terdaftar tahun 2016 mencapai 4.223 orang atau menurun 538 orang dibandingkan tahun 2015.

Jumlah Angkatan Kerja tahun 2015-2016 setiap tahunnya di Kota Ambon lebih dari 161 ribu orang. Jumlah Angkatan Kerja tahun 2016 mencapai 161.729 orang atau meningkat sebesar 9.870 orang dibandingkan tahun 2015. Jumlah Angkatan Kerja tahun 2015 mencapai 151.859 orang. Kecamatan dengan jumlah angkatan kerja terbanyak tahun 2016 yaitu kecamatan Teluk Ambon Baguala sebesar 36.872 orang, dan Kecamatan Sirimau dengan angkatan kerja sebanyak 36.416 orang.

Jumlah Penduduk Usia Kerja tahun 2018 mencapai 341.438 jiwa, 172.559 jiwa diantaranya berjenis kelamin perempuan, 168.879 jiwa berjenis kelamin laki-laki. Dari 341.438 jiwa penduduk usia kerja, 194.958 jiwa merupakan angkatan kerja, sedangkan 146.480 jiwa bukan angkatan kerja. Dari 194.958 jiwa angkatan kerja, 171.128 jiwa diantaranya merupakan penduduk yang bekerja, 23.830 jiwa diantaranya merupakan pengangguran terbuka.

Jumlah Lowongan Kerja tahun 2015-2017 setiap tahunnya di Kota Ambon lebih dari 377 lowongan. Jumlah Lowongan Kerja tahun 2017 mencapai 2.368 lowongan atau meningkat sebesar 345 lowongan dibandingkan tahun 2016. Jumlah Lowongan Kerja tahun 2016 mencapai 2.023 lowongan meningkat 1.646 lowongan dibandingkan tahun 2015. Kecamatan dengan jumlah Lowongan Kerja terbanyak tahun 2017 yaitu kecamatan Teluk Ambon Baguala sebesar 608 lowongan, dan Kecamatan Nusaniwe dengan Lowongan Kerja sebanyak 521 lowongan.

**Gambar 2.7** Persentase Penduduk Bekerja dibandingkan Penduduk Pengangguran di Kota Ambon, Tahun 2018



Sumber : Badan Pusat Statistik Kota Ambon

**Tabel.2.1 Jumlah Penduduk Menurut Jenis Kelamin dan Kecamatan di Kota Ambon, Tahun 2016-2018 (jiwa)**

Wilayah	Tahun					
	2016		2017		2018	
	Laki-laki	Perem- puan	Laki-laki	Perem- puan	Laki-laki	Perem- puan
Sirimau	96.425	95.566	80.839	80.423	81.045	81.181
Nusaniwe	60.698	60.302	49.424	49.973	46.934	47.868
T.A. Baguala	30.567	30.642	30.277	29.577	30.066	29.473
Teluk ambon	22.579	22.729	23.260	22.153	23.130	22.193
Lestimur Selatan	5.181	5.221	5.061	5.165	4.858	4.902
<b>Total</b>	<b>215.450</b>	<b>214.460</b>	<b>188.861</b>	<b>187.291</b>	<b>186.033</b>	<b>185.617</b>

Sumber : Dinas Kependudukan dan Catatan Sipil Kota Ambon

**Tabel 2.2**      **Distribusi Penduduk Menurut Kecamatan di Kota Ambon, Tahun 2016-2018**

Wilayah	Tahun		
	2016	2017	2018
Sirimau	178.611	161.262	162.226
Nusaniwe	112.510	99.397	94.802
Teluk Ambon Baguala	11.862	45.412	59.539
Teluk ambon	73.644	59.854	45.323
Leitimur Selatan	51.307	10.226	9.766
<b>Total</b>	<b>473.934</b>	<b>376.151</b>	<b>371.656</b>

Sumber : Dinas Kependudukan dan Catatan Sipil Kota Ambon



**Tabel 2.3**      **Kepadatan Penduduk Menurut Kecamatan, di Kota Ambon, Tahun 2016-2018 (Jiwa/Km<sup>2</sup>)**

Wilayah	Tahun		
	2016	2017	2018
<b>Sirimau</b>	1.353,15	276,52	1.868,75
<b>Nusaniwe</b>	1.991,08	448,63	1.073,03
<b>Teluk Ambon Baguala</b>	1.544,25	166,51	749,59
<b>Teluk ambon</b>	585,67	124,44	246,90
<b>Leitimur Selatan</b>	217,64	28,78	193,27
<b>Total</b>	<b>5.691,79</b>	<b>1.044,88</b>	<b>1 033,94</b>

Sumber : Dinas Kependudukan dan Catatan Sipil Kota Ambon

**Tabel 2.4 Jumlah Kelahiran Bayi Menurut Jenis Kelamin dan Kecamatan Di Kota Ambon, Tahun 2016-2018 (Jiwa)**

Wilayah	Tahun					
	2016		2017		2018	
	Laki-laki	Perempuan	Laki-laki	Perempuan	Laki-laki	Perempuan
<b>Sirimau</b>	1.095	876	1.162	1.905	1.780	1.729
<b>Nusaniwe</b>	757	557	1.257	1.027	1.213	1.091
<b>Teluk Ambon Baguala</b>	361	315	685	611	813	686
<b>Teluk ambon</b>	292	274	537	503	608	625
<b>Leitimur Selatan</b>	62	49	397	249	193	121
<b>Total</b>	<b>2.567</b>	<b>2.071</b>	<b>4.038</b>	<b>4.295</b>	<b>4.607</b>	<b>4.252</b>

Sumber : Dinas Kependudukan dan Catatan Sipil Kota Ambon

**Tabel 2.5 Jumlah Kematian Menurut Jenis Kelamin dan Kecamatan Di Kota Ambon, Tahun 2016-2018 (Jiwa)**

Wilayah	Tahun					
	2016		2017		2018	
	Laki-laki	Perempuan	Laki-laki	Perempuan	Laki-laki	Perempuan
<b>Sirimau</b>	199	215	445	362	585	528
<b>Nusaniwe</b>	284	181	777	640	446	372
<b>Teluk Ambon Baguala</b>	132	113	304	222	174	105
<b>Teluk ambon</b>	63	72	284	247	255	156
<b>Leitimur Selatan</b>	22	20	53	35	41	43
<b>Total</b>	<b>700</b>	<b>601</b>	<b>1.863</b>	<b>1.506</b>	<b>1.501</b>	<b>1.204</b>

Sumber : Dinas Kependudukan dan Catatan Sipil Kota Ambon

**Tabel 2.6** Jumlah Konsumen yang Mendapatkan Layanan dari Dinas Kependudukan dan Sipil Tahun 2018 (Jiwa)

Kecamatan	2017	2018
Sirimau	42.000	31.000
Nusaniwe	31.000	25.580
Teluk Ambon Baguala	21.000	16.000
Teluk ambon	15.000	12.000
Leitimur Selatan	1.666	7.700
<b>Jumlah</b>	<b>110.666</b>	<b>92.280</b>

Sumber : Dinas Kependudukan dan Catatan Sipil Kota Ambon

**Tabel 2.7** Jumlah Kartu Tanda Penduduk (KTP) yang Dikeluarkan oleh Dinas Kependudukan dan Capil Menurut Kecamatan di Kota Ambon, Tahun 2016-2018

Wilayah	Tahun		
	2016	2017	2018
<b>Sirimau</b>	101.310	17.057	16.866
<b>Nusaniwe</b>	56.428	4.504	9.727
<b>T. A. Baguala</b>	39.920	7.165	6.046
<b>Teluk ambon</b>	27.205	4.155	4.161
<b>Leitimur Selatan</b>	6.355	570	768
<b>Total</b>	231.218	33.451	37.568

Sumber : Dinas Kependudukan dan Catatan Sipil Kota Ambon

**Tabel 2.8** Jumlah Akta Kelahiran yang dikeluarkan oleh Dinas Kependudukan dan Capil Menurut Kecamatan di Kota Ambon, Tahun 2016-2018

Wilayah	Tahun		
	2016	2017	2018
Sirimau	1.971	3.067	3.509
Nusaniwe	1.314	2.284	2.304
T.A. Baguala	676	1.296	1.499
Teluk ambon	566	1.040	1.233
Leitimur Selatan	111	646	314
<b>Total</b>	<b>4.638</b>	<b>8.333</b>	<b>8.859</b>

Sumber : Dinas Kependudukan dan Catatan Sipil Kota Ambon

**Tabel 2.9** Jumlah Akta Pernikahan yang dikeluarkan oleh Dinas Kependudukan dan Sipil Menurut Kecamatan di Kota Ambon, Tahun 2016-2018

Wilayah	Tahun		
	2016	2017	2018
Sirimau	292	726	648
Nusaniwe	332	717	665
T.A. Baguala	130	887	398
Teluk ambon	72	86	176
Leitimur Selatan	43	49	103
<b>Total</b>	<b>869</b>	<b>2.465</b>	<b>1.990</b>

Sumber : Dinas Kependudukan dan Catatan Sipil Kota Ambon

**Tabel 2.10** Jumlah Kartu Keluarga (KK) yang dikeluarkan Dinas Kependudukan dan Capil Menurut Kecamatan di Kota Ambon, Tahun 2016-2018

Wilayah	Tahun		
	2016	2017	2018
Sirimau	27.427	22.909	10.886
Nusaniwe	39.309	36.992	7.756
T.A. Baguala	15.113	13.556	4.416
Teluk ambon	12.631	10.394	3.927
Leitimur Selatan	2.343	2.380	521
<b>Total</b>	<b>96.823</b>	<b>86.231</b>	<b>27.506</b>

Sumber : Dinas Kependudukan dan Catatan Sipil Kota Ambon



**Tabel 2.11** Jumlah Akta Kematian yang Dikeluarkan oleh Dinas Kependudukan dan Capil Menurut Kecamatan di Kota Ambon, Tahun 2016-2018

Wilayah	Tahun		
	2016	2017	2018
Sirimau	465	1.417	1.113
Nusaniwe	414	807	818
T.A. Baguala	245	526	279
Teluk ambon	135	531	411
Leitimur Selatan	42	88	84
<b>Total</b>	<b>1.301</b>	<b>3.369</b>	<b>2.705</b>

Sumber : Dinas Kependudukan dan Catatan Sipil Kota Ambon

**Tabel 2.12** Jumlah Capaian Urusan dan Tingkat Kepuasan Masyarakat Terhadap Pelayanan Urusan Kependudukan pada Dinas Kependudukan dan Catatan Sipil Tahun 2018

2018	Jumlah	Nilai	Keterangan
Kartu Keluarga = SB			SB = Sangat Baik
KTP Elektrik = CB			CB = Cukup Baik
SK – KTPS = SB			B = Baik
SKPWNI = B			
Akte Keluarga = SB			
Akte Nikah = B			
Akte Cerai = B			
Akte Kematian = SB			

Sumber : Dinas Kependudukan dan Catatan Sipil Kota Ambon

**Tabel 2.13 Jumlah pencari kerja yang Terdaftar Menurut Kecamatan di Kota Ambon, Tahun 2016-2018**

Wilayah	Tahun		
	2016	2017	2018
<b>Sirimau</b>	986	1.017	1.174
<b>Nusaniwe</b>	1.021	984	694
<b>T.A. Baguala</b>	1.061	1.008	568
<b>Teluk ambon</b>	894	897	310
<b>Leitimur Selatan</b>	261	147	50
<b>Total</b>	<b>4.223</b>	<b>4.053</b>	<b>3.353</b>

Sumber : Dinas Tenaga Kerja Kota Ambon

**Tabel 2.14 Jumlah Penduduk Berusia 15 Tahun ke Atas Menurut Kegiatan Utama dan Jenis Kelamin di Kota Ambon, 2018**

Kegiatan Utama	2018		
	Laki-Laki	Perempuan	Jumlah
(1)	(2)	(3)	(4)
• Angkatan Kerja	<b>116.270</b>	<b>78.688</b>	<b>194.958</b>
Bekerja	104.622	66.506	171.128
Pengangguran Terbuka	11.648	12.182	23.830
• Bukan Angkatan Kerja	<b>52.609</b>	<b>93.871</b>	<b>146.480</b>
Sekolah	29.907	31.773	61.680
Mengurus Rumah Tangga	9.858	57.333	67.191
Lainnya	12.844	4.765	17.609
<b>Jumlah</b>	<b>168.879</b>	<b>172.559</b>	<b>341.438</b>
<b>Tingkat Partisipasi Angkatan Kerja</b>	<b>68,85</b>	<b>45,60</b>	<b>57,10</b>
<b>Tingkat Pengangguran Terbuka</b>	<b>10,02</b>	<b>15,48</b>	<b>12,22</b>

Sumber : Badan Pusat Statistik Kota Ambon

**Tabel 2.15 Jumlah Angkatan Kerja Menurut Kegiatan Utama dan Pendidikan yang Ditamatkan di Kota Ambon, 2018**

Kegiatan Utama	Pendidikan yang Ditamatkan			
	SD Ke bawah	SLTP	SLTA Ke atas	Jumlah
(1)	(2)	(3)	(4)	(5)
<b>Angkatan Kerja</b>	21.102	21.749	152.107	194.958
<b>Bekerja</b>	20.795	21.033	129.300	171.128
<b>Pengangguran Terbuka</b>	307	716	22.807	23.830

Sumber : Badan Pusat Statistik Kota Ambon

**Tabel 2.16 Jumlah Penduduk Usia Kerja (15 Tahun ke Atas) yang Bekerja Menurut Lapangan Usaha Utama dan Jenis Kelamin di Kota Ambon, 2018**

Lapangan Usaha Utama	Laki-laki	Perempuan	Jumlah
(1)	(2)	(3)	(4)
<b>Pertanian, Kehutanan, Perburuan dan</b>	9.738	543	10.281
<b>Perikanan Pertambangan dan Penggalan</b>	997	-	997
<b>Industri Pengolahan</b>	3.775	5.386	9.161
<b>Listrik, Gas dan Air</b>	1.792	1.469	3.261
<b>Bangunan</b>	18.972	347	19.319
<b>Perdagangan Besar, eceran, Rumah Makan dan Hotel</b>	19.440	28.702	48.142
<b>Angkutan, Pergudangan dan Komunikasi Keuangan, Asuransi, Usaha Persewaan</b>	23.811	1.683	25.494
<b>Bangunan, Tanah dan Jasa Perusahaan/ Jasa Kemasyarakatan, Sosial dan</b>	3.240	1.868	5.108
<b>Perorangan</b>	22.857	26.481	49.338
<b>Jumlah</b>	<b>104.622</b>	<b>66.506</b>	<b>171.128</b>

Sumber : Badan Pusat Statistik Kota Ambon

**Tabel 2.17 Upah Minimum Provinsi (UMP) Sektor-SubSektor Sesuai SK Gubernur, 2018 (Rupiah)**

Wilayah/Sektor-SubSektor (KLUI)		SK Lama/ SK No. Tahun 2017 (Bulanan)	SK Baru SK No. Tahun 2018 (Bulanan)
(1)		(2)	(3)
I	Provinsi Maluku	1 925 000	2 222 220
II	Pertanian, Perburuan dan Kehutanan (pada umumnya)	2 005 000	2 302 220
	1. Pertanian, Tanaman Pangan dan Perkebunan	2 000 000	2 297 220
	2. Perkebunan Pada Umumnya	2 000 000	2 297 220
	3. Pengusahaan Hutan Alam	2 175 000	2 472 220
III	Perikanan (pada umumnya)	1 975 000	2 272 220
	1. Penangkapan Biota Laut	2 120 000	2 417 220
	2. Budidaya Biota Laut	2 015 000	2 312 220
IV	Pertambangan (pada umumnya)	2 375 000	2 672 220
	1. Pertambangan Minyak & Gas Bumi	2 475 000	2 772 220
V	Industri Pengolahan (pada umumnya)	1 950 000	2 247 220
	1. Industri Pengolahan & Pengawetan dan Biota Perairan Lainnya	1 975 000	2 272 220
	2. Industri Penggergajian Kayu	2 010 000	2 307 220
	3. Industri Kayu Lapis	2 010 000	2 307 220
VI	Konstruksi pada umumnya	2 120 000	2 417 220

Lanjutan Tabel 2.17

Wilayah/Sektor-SubSektor (KLUI)		SK Lama/ SK No. Tahun 2017 Bulanan	SK Baru/ SK No. Tahun 2018 Bulanan
(1)		(2)	(3)
VII	Listrik, Gas dan Air	2 295 000	2 592 220
	1. Pembangkit Tenaga Listrik, Transmisi	2 290 000	2 587 220
	2. Distribusi dan Jasa Penunjang Kelistrikan	2 325 000	2 622 220
	3. Pengadaan Gas	2 390 000	2 687 220
	4. Pengadaan Air Bersih	2 275 000	2 572 220
VIII	Perdagangan Besar dan Eceran	2 010 000	2 307 220
IX	Hotel Bintang	1 975 000	2 272 220
	1. Hotel Melati	1 940 000	2 237 220
	2. Penginapan/Losmen	1 930 000	2 227 220
X	Restoran dan Rumah Makan	2 010 000	2 307 220
	1. Warung Makan	1 975 000	2 272 220
	2. Kedai Makanan & Minuman (Warung Kopi)	2 040 000	2 337 220
XI	Jasa (Pada Umumnya)	2 040 000	2 337 220
	1. Jasa Pendidikan	2 040 000	2 337 220
	2. Jasa Pelayanan Kesehatan	2 010 000	2 307 220
	3. Jasa Kegiatan Sosial	2 010 000	2 307 220
XII	Transportasi, Pergudangan dan Komunikasi (pada umumnya)	2 135 000	2 432 220
XIII	Bank Umum	2 205 000	2 502 220

Sumber : Dinas Tenaga Kerja Propinsi Maluku





# Bab 3

## Pendidikan & Perpustakaan

Jumlah sekolah pada jenjang pendidikan SD tahun 2018 mencapai 205 Sekolah. Jumlah sekolah pada jenjang pendidikan SMP mencapai 59 Sekolah. Jumlah sekolah pada jenjang pendidikan SMU/SMK pada tahun 2016 mencapai 59 Sekolah. Jumlah siswa pada jenjang pendidikan SD tahun 2018 mencapai 39.235 siswa. Jumlah sekolah pada jenjang pendidikan SMP tahun 2018 mencapai 19.374 Siswa. Jumlah siswa pada jenjang pendidikan SMU/SMK tahun 2016 mencapai 23.237 siswa. Tahun 2018 pengunjung perpustakaan di Kota Ambon mencapai 13.745 pengunjung, dibandingkan tahun 2017 yang mencapai 11.357 naik sebesar 2.388 pengunjung dan tahun tahun 2016 sebanyak 4.556 pengunjung.



### **3.**

## **PENDIDIKAN DAN PERPUSTAKAAN**

### **3.1 Pendidikan**

Pendidikan merupakan hal penting dalam kehidupan seseorang, sebab pendidikanlah yang menentukan masa depan dan arah hidup seseorang. Berdasarkan data Dinas Pendidikan Kota Ambon Jumlah tenaga pendidik (PNS) Sekolah Dasar pada tahun 2018 mencapai 1.927 guru. Jumlah tenaga pendidik (PNS) Taman Kanak-Kanak pada tahun 2018 mencapai 92 guru. Jumlah tenaga pendidik (PNS) Sekolah Menengah Pertama pada tahun 2018 mencapai 1.134 guru mengalami penurunan sebesar 9 dibandingkan tahun 2017. Jumlah tenaga pendidik (PNS) Sekolah Menengah Umum (SMU) sederajat pada tahun 2018 mencapai 1.281 guru.

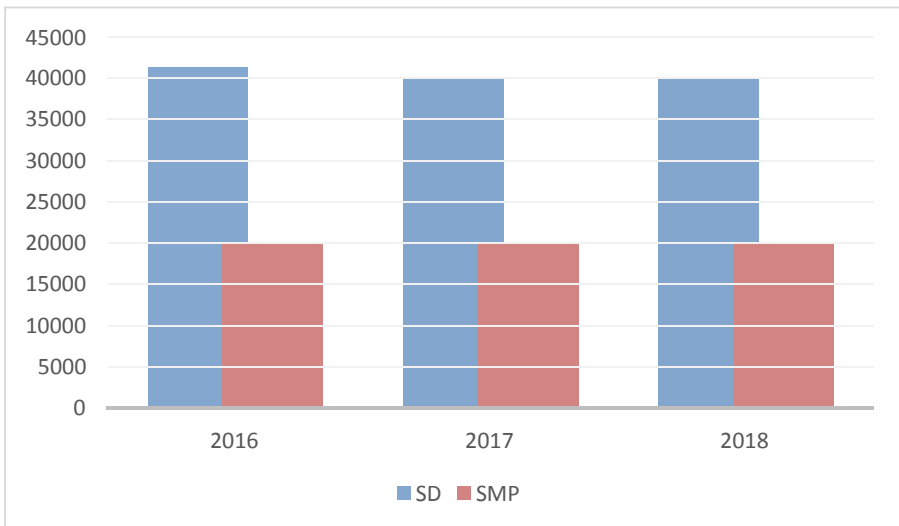
Jumlah sekolah pada jenjang pendidikan SD pada tahun 2018 mencapai 205 Sekolah. Jumlah sekolah pada jenjang pendidikan SMP pada tahun 2018 mencapai 59 Sekolah yang tersebar di 5 Kecamatan. Jumlah sekolah pada jenjang pendidikan SMU/SMK pada tahun 2016 mencapai 59 Sekolah. Jumlah siswa pada jenjang pendidikan SD pada tahun 2018 mencapai 39.235 siswa. Jumlah sekolah pada jenjang pendidikan SMP pada tahun 2018 mencapai 19.374 Siswa yang tersebar di 5 Kecamatan. Jumlah siswa pada jenjang pendidikan SMU/SMK pada tahun 2016 mencapai 23.237 siswa.

Pada tahun 2018 di Kota Ambon pada jenjang pendidikan SD terdapat 7 siswa yang putus sekolah, mengalami kemunduran dari tahun 2017 yang tidak terdapat siswa putus sekolah. Pada tahun 2018 di Kota Ambon pada jenjang pendidikan SMP terdapat 2 siswa putus sekolah. Pada tahun 2016 di Kota Ambon pada jenjang pendidikan SMA/SMK terdapat 51 siswa putus sekolah.

*Bab 3. Pendidikan dan Perpustakaan*

Pada tahun 2018 di Kota Ambon pada jenjang pendidikan SD banyaknya siswa yang lulus mencapai 6.428 siswa. Pada tahun 2018 di Kota Ambon pada jenjang pendidikan SMP banyaknya siswa yang lulus mencapai 6.370 siswa, mengalami penurunan 47 siswa dibandingkan tahun 2017. Pada tahun 2016 di Kota Ambon pada jenjang pendidikan SMU/SMK banyaknya siswa yang lulus mencapai 6.526 siswa, mengalami kenaikan 229 siswa dibandingkan tahun 2015.

**Gambar 3.1** Jumlah Siswa SD, dan SMP Menurut Jenjang Pendidikan dan Kecamatan di Kota Ambon Tahun 2016 – 2018



Sumber : Dinas Pendidikan Kota Ambon

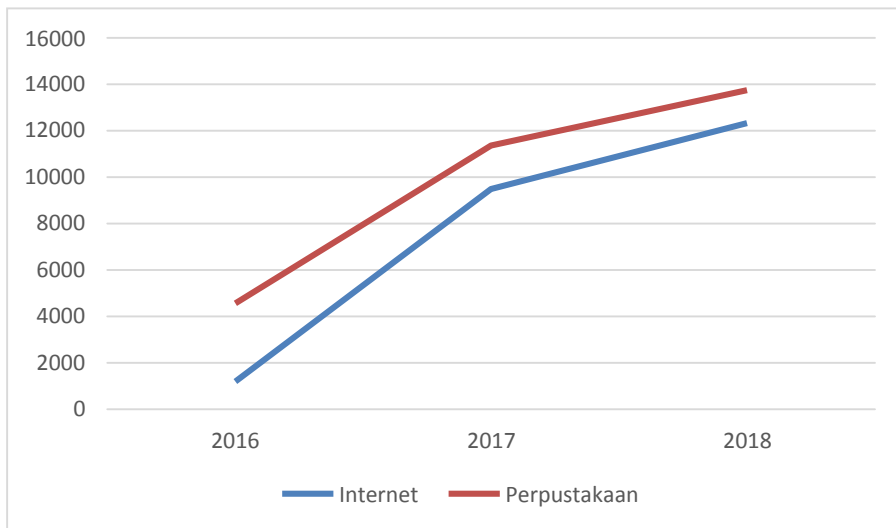
### **3.2 Perpustakaan**

Pendidikan sekarang telah menjadi kebutuhan pokok yang harus dimiliki setiap orang agar bisa menjawab tantangan kehidupan. Untuk memperoleh pendidikan, banyak cara yang dapat kita capai, diantaranya melalui perpustakaan. Karena di perpustakaan berbagai sumber informasi bisa kita peroleh, selain itu banyak juga manfaat lain yang dapat kita peroleh melalui perpustakaan. Pada tahun 2018 jumlah pengunjung perpustakaan mengalami kenaikan yang cukup besar dibandingkan tahun sebelumnya. Pada tahun 2018 pengunjung perpustakaan mencapai 13.745 pengunjung, dibandingkan tahun 2017 yang mencapai 11.357 naik sebesar 2.388 pengunjung dan tahun tahun 2016 sebanyak 4.556 pengunjung.

Pada tahun 2018 jumlah koleksi buku di perpustakaan sebanyak 5.832 dibandingkan tahun 2017 naik sebesar 856 sedangkan tahun 2017 jumlah koleksi buku sebanyak 4.976 yang terdiri dari 3 jenis buku yaitu Fisika, Non Fisika dan referensi.

Jumlah sarana olahraga di Ambon tahun 2017 mencapai 199 sarana, lebih banyak 21 sarana dibandingkan tahun 2016. Jumlah klub olahraga di Kota Ambon tahun 2017 mencapai 175 klub, lebih banyak 11 klub dibandingkan tahun 2016, dan 2015. Cabang olah raga dengan jumlah klub terbanyak yaitu cabang olahraga sepeda, dengan jumlah klub mencapai 21 klub. Organisasi kepemudaan di Kota Ambon tahun 2017 mencapai 57 organisasi.

**Gambar 3.2** Jumlah Pengunjung Perpustakaan Kota Ambon Tahun 2016 – 2018



Sumber : Dinas Perpustakaan dan Kearsipan Kota Ambon

**Tabel 3.1. Jumlah Tenaga Pendidik (PNS) Menurut Jenis Jenjang Pendidikan, dan Kecamatan di Kota Ambon Tahun 2016-2018**

Kecamatan	KB			SPS/TPQ			TPA		
	2016	2017	2018	2016	2017	2018	2016	2017	2018
Sirimau	409	232	...	15	17	...	9	-	...
Nusaniwe	333	228	...	6	8	...	-	-	...
Teluk Ambon Baguala	176	120	...	4	8	...	8	-	...
Tlk. Ambon	136	108	...	9	12	...	-	-	...
Leitimur Selatan	41	52	...	8	12	...	-	-	...
<b>Total</b>	<b>1.095</b>	<b>740</b>	<b>...</b>	<b>42</b>	<b>57</b>	<b>...</b>	<b>17</b>	<b>0</b>	<b>...</b>



**Lanjutan Tabel 3.1**

<b>Kecamatan</b>	<b>TK</b>			<b>SD</b>			<b>SMP</b>		
	<b>2016</b>	<b>2017</b>	<b>2018</b>	<b>2016</b>	<b>2017</b>	<b>2018</b>	<b>2016</b>	<b>2017</b>	<b>2018</b>
Sirimau	-	30	29	712	744	753	394	407	405
Nusaniwe	-	32	32	626	638	593	332	340	337
T.A. Baguala	-	11	11	310	304	284	223	214	211
Tlk. Ambon	-	15	15	310	245	233	142	135	134
Leitimur Sel.	-	5	5	103	94	64	68	47	47
<b>Total</b>	<b>-</b>	<b>93</b>	<b>92</b>	<b>2.061</b>	<b>2.025</b>	<b>1.927</b>	<b>1.159</b>	<b>1.143</b>	<b>1.134</b>

Lanjutan Tabel 3.1

Kecamatan	SMU/SMK		
	2016	2017	2018
Sirimau	440	432	420
Nusaniwe	314	297	278
T.A. Baguala	353	343	330
Tlk. Ambon	222	219	212
Leitimur Sel.	43	45	41
<b>Total</b>	<b>1.372</b>	<b>1.336</b>	<b>1.281</b>

Sumber : Dinas Pendidikan Kota Ambon

**Tabel 3.2. Jumlah Lembaga Pendidikan Menurut Jenjang Pendidikan, dan Kecamatan di Kota Ambon Tahun 2016-2018**

Kecamatan	KB			SPS/TPQ			TPA		
	2016	2017	2018	2016	2017	2018	2016	2017	2018
Nusaniwe	40	35	34	6	6	6	44	58	-
Sirimau	47	45	30	1	1	1	49	57	-
T.A. Baguala	30	28	30	3	4	4	25	30	-
Tlk. Ambon	20	18	17	1	-	-	20	27	-
Leitimur Sel.	7	8	9	1	1	1	8	13	-
<b>Total</b>	<b>144</b>	<b>134</b>	<b>120</b>	<b>12</b>	<b>12</b>	<b>12</b>	<b>146</b>	<b>185</b>	<b>-</b>

Sumber : Dinas Pendidikan Kota Ambon

**Lanjutan Tabel 3.2**

<b>Kecamatan</b>	<b>TK</b>			<b>SD</b>			<b>SMP</b>		
	<b>2016</b>	<b>2017</b>	<b>2018</b>	<b>2016</b>	<b>2017</b>	<b>2018</b>	<b>2016</b>	<b>2017</b>	<b>2018</b>
Nusaniwe	24	24	24	56	55	55	11	11	12
Sirimau	35	40	41	77	74	77	26	26	25
T.A. Baguala	13	13	15	31	31	30	9	9	9
Tlk. Ambon	14	14	14	35	33	34	8	8	9
Leitimur Sel.	3	4	5	12	12	12	4	4	4
<b>Total</b>	<b>89</b>	<b>95</b>	<b>99</b>	<b>211</b>	<b>205</b>	<b>208</b>	<b>58</b>	<b>58</b>	<b>59</b>

**Lanjutan Tabel 3.2**

Kecamatan	SMA/SMK		
	2016	2017	2018
Nusaniwe	11	-	-
Sirimau	24	-	-
T.A. Baguala	13	-	-
Tlk. Ambon	8	-	-
Leitimur Sel.	3	-	-
<b>Total</b>	<b>59</b>	-	-

Sumber : Dinas Pendidikan Kota Ambon

**Tabel 3.3 Jumlah Siswa Menurut Jenjang Pendidikan, dan Kecamatan di Kota Ambon Tahun 2016-2018**

kecamatan	KB			SPS/TPQ			TPA		
	2016	2017	2018	2016	2017	2018	2016	2017	2018
Nusaniwe	3.392	2.182	--	612	346	204	-	-	-
Sirimau	5.059	2.843	--	617	540	758	15	-	-
T. A. Baguala	1.313	733	--	425	217	117	6	-	-
Tlk. Ambon	1.821	614	--	156	86	85	-	-	-
Leitimur Sel.	542	166	--	199	36	22	-	-	-
<b>Total</b>	<b>12.127</b>	<b>6.538</b>	<b>--</b>	<b>2.009</b>	<b>1.225</b>	<b>1.186</b>	<b>21</b>	<b>-</b>	<b>-</b>

Sumber : Dinas Pendidikan Kota Ambon

**Lanjutan Tabel 3.3**

kecamatan	TK			SD			SMP		
	2016	2017	2018	2016	2017	2018	2016	2017	2018
Nusaniwe	802	800	743	11.212	10.635	10.460	4.407	4.432	4.048
Sirimau	2.049	2.152	2.075	16.906	16.085	16.190	9.028	9.161	8.999
T.A. Baguala	582	636	651	6.775	6.548	6.394	3.370	3.245	3.311
Tlk. Ambon	481	448	430	5.277	4.923	5.018	2.366	2.401	2.519
Leitimur Sel.	66	97	67	1.217	1.122	1.173	456	485	497
<b>Total</b>	<b>3.980</b>	<b>4.133</b>	<b>3.966</b>	<b>41.387</b>	<b>39.313</b>	<b>39.235</b>	<b>19.627</b>	<b>19.724</b>	<b>19.374</b>

**Lanjutan Tabel 3.3**

<b>Kecamatan</b>	<b>SMA/SMK</b>		
	<b>2016</b>	<b>2017</b>	<b>2018</b>
Nusaniwe	5.486	-	-
Sirimau	9.149	-	-
T.A. Baguala	5.734	-	-
Tlk. Ambon	2.493	-	-
Leitimur Sel.	375	-	-
<b>Total</b>	<b>23.237</b>	<b>-</b>	<b>-</b>

Sumber : Dinas Pendidikan Kota Ambon



**Tabel 3.4      Jumlah Siswa Putus Sekolah Menurut Jenjang Pendidikan dan Kecamatan di Kota Ambon Tahun 2016-2018**

Kecamatan	PAUD Terdaftar			TK		
	2016	2017	2018	2016	2017	2018
Nusaniwe	-	-	-	-	-	-
Sirimau	-	-	-	-	-	-
T.A. Baguala	-	-	-	-	-	-
Tlk. Ambon	-	-	-	-	-	-
Leitimur Sel.	-	-	-	-	-	-
<b>Total</b>	-	-	-	-	-	-

Lanjutan Tabel 3.4

Kecamatan	SD			SMP		
	2016	2017	2018	2016	2017	2018
Nusaniwe	4	-	5	3	-	-
Sirimau	7	-	1	-	-	-
T.A. Baguala	-	-	-	2	1	-
Tlk. Ambon	2	-	-	-	1	1
Leitimur Sel.	-	-	1	-	2	1
<b>Total</b>	<b>13</b>	<b>-</b>	<b>7</b>	<b>5</b>	<b>4</b>	<b>2</b>

**Lanjutan Tabel 3.4**

Kecamatan	SMK		
	2016	2017	2018
Nusaniwe	25	-	-
Sirimau	20	-	-
T.A. Baguala	-	-	-
Tlk. Ambon	-	-	-
Leitimur Sel.	6	-	-
<b>Total</b>	<b>51</b>	-	-

Sumber : Dinas Pendidikan Kota Ambon

**Tabel 3.5** Jumlah Siswa yang Lulus Menurut Jenjang Pendidikan dan Kecamatan, Tahun 2016-2018

Kecamatan	Paud Terdaftar (KB)			TK			SD		
	2016	2017	2018	2016	2017	2018	2016	2017	2018
Nusaniwe	1650	1000	-	802	800	-	1.648	1.622	1.641
Sirimau	2000	1500	-	2.049	2.152	-	2.536	2.648	2.667
T.A. Baguala	648	400	-	582	636	-	1.004	1.027	1.046
Tlk. Ambon	900	310	-	481	448	-	705	802	822
Leitimur Sel.	250	95	-	66	97	-	277	233	252
<b>Total</b>	5448	3305	-	3.980	4.133	-	6.170	6.332	6.428

Sumber : Dinas Pendidikan Kota Ambon

**Lanjutan Tabel 3.5**

<b>Kecamatan</b>	<b>SMP</b>			<b>SMU/SMK</b>		
	<b>2016</b>	<b>2017</b>	<b>2018</b>	<b>2016</b>	<b>2017</b>	<b>2018</b>
Nusaniwe	1.434	1.470	1.461	1.066	-	-
Sirimau	2.847	2.897	2.888	3.008	-	-
Baguala	1.201	1.185	1.174	1.621	-	-
Tlk. Ambon	655	720	711	716	-	-
Leitimur Sel.	102	145	136	115	-	-
<b>Total</b>	<b>6.239</b>	<b>6.417</b>	<b>6.370</b>	<b>6.526</b>	<b>-</b>	<b>-</b>

Sumber : Dinas Pendidikan Kota Ambon

**Tabel 3.6 Data Angka Partisipasi Kasar (APK) dan Angka Partisipasi Murni (APM) Tahun 2016-2018**

Jenjang	2016		2017		2018	
	APK	APM	APK	APM	APK	APM
SD/MI/PAKET A	102.17	96,13	85,71	76.25	102,76	99,41
SD/MTs/PAKET B	87.11	82.51	79.76	63.23	105,80	90,04

**Tabel 3.7      Jumlah Pengunjung Perpustakaan Daerah Kota  
Ambon Tahun 2016-2018**

<b>Jenis Pengunjung</b>	<b>Jumlah Pengunjung</b>		
	<b>2016</b>	<b>2017</b>	<b>2018</b>
1. Internet	1.200	9.479	12.321
2. Perpustakaan	4.556	11.357	13.745
<b>Jumlah</b>	<b>5.756</b>	<b>20.833</b>	<b>26.066</b>

Sumber : Dinas Perpustakaan dan Kearsipan

**Tabel 3.8      Jumlah Koleksi Buku Perpustakaan Kota Ambon  
Tahun 2016-2018**

Jenis Buku	Jumlah Buku / Tahun		
	2016	2017	2018
1. Fisika	836	936	1.036
2. Non Fisika	3.596	3.796	4.446
3. Referensi	221	244	350
<b>Jumlah</b>	<b>4.653</b>	<b>4.976</b>	<b>5.832</b>

Sumber : Dinas Perpustakaan dan Kearsipan Kota Ambon



**Tabel 3.9 Jumlah Kegiatan Lomba Perpustakaan dan Kearsipan Di Kota Ambon, Tahun 2016-2018**

Jenis Lomba	Tahun Pelaksanaan		
	2016	2017	2018
1. Lomba Pidato	1	1	1
2. Lomba Bertutur	1	1	1
3. Lomba Resensi Buku	1	1	1
4. Lomba Essay	1	1	1
5. Pemilihan Duta Baca	1	1	1
6. Pengelolaan Perpustakaan Trbaik	-	-	2
7. Perpustakaan Terbaik	-	-	2

Sumber : Dinas Perpustakaan dan Kearsipan Kota Ambon

**Tabel 3.10      Jumlah Sarana Olah Raga di Kota Ambon,  
Tahun 2016-2018**

<b>Uraian</b>	<b>2016</b>	<b>2017</b>	<b>2018</b>
<b>Jumlah Sarana Olah Raga</b>	178	199	199

Sumber : Dinas Pemuda dan Olah raga Kota Ambon

**Tabel 3.11      Jumlah Klub Olah Raga yang Terdaftar di Kota Ambon,  
Tahun 2016-2018**

<b>Uraian</b>	<b>2016</b>	<b>2017</b>	<b>2018</b>
<b>Jumlah Klub Olah Raga</b>	164	175	87

Sumber : Dinas Pemuda dan Olah raga Kota Ambon

**Tabel 3.12      Jumlah Klub Olah Raga Menurut Cabang  
Olah Raga di Kota Ambon, Tahun 2018**

No	Cabang	Jumlah
1	Anggar	-
2	Tinju	4
3	Basket	12
4	Bridge	-
5	Atletik	5
6	Selam	2
7	Ski air & wake board	1
8	Panahan	1
9	Pencak silat	7
10	Catur	-
11	Tenis meja	5
12	Sepak bola	-
13	Bulu tangkis	-
14	Bola voli	-
15	Taekwondo	15

**Lanjutan tabel 3.12**

<b>No</b>	<b>Cabang</b>	<b>Jumlah</b>
16	Karate	-
17	Judo	1
18	Kempo	-
19	Dayung	1
20	Tenis	2
21	Layar	1
22	Angkat berat	1
23	Takraw	-
24	Tarung drajat	1
25	Senam	1
26	Renang	2
27	Biliard	2
28	Sepeda	23
<b>JUMLAH</b>		<b>87</b>

Sumber : Dinas Pemuda dan Olah raga Kota Ambon

**Tabel 3.13      Jumlah Organisasi Kepemudaan di Kota Ambon,  
Tahun 2016-2018**

<b>Uraian</b>	<b>2016</b>	<b>2017</b>	<b>2018</b>
<b>Jumlah Organisasi Kepemudaan</b>	57	57	57

Sumber : Dinas Pemuda dan Olah raga Kota Ambon

**Tabel 3.14      Jumlah Gugus Pramuka di Kota Ambon,  
Tahun 2016-2018**

<b>Uraian</b>	<b>2016</b>	<b>2017</b>	<b>2018</b>
<b>Jumlah Gugus Pramuka</b>	269	291	298

Sumber : Dinas Pemuda dan Olahraga Kota Ambon

# Bab 4

## Kesehatan & Lingkungan

Di Kota Ambon tahun 2018 terdapat 9 Rumah Sakit, dan 22 puskesmas yang tersebar di 5 Kecamatan. Dengan rincian tenaga medis yaitu Dokter berjumlah 45 dokter, 227 perawat. Untuk penyakit menular terbanyak yang diderita yaitu penyakit diare yang diderita sebanyak 2.472 pasien. Penyakit terbanyak kedua yang diderita yaitu tuberkulosis paru-paru, yang diderita sebanyak 748 pasien. Jumlah produksi sampah kota Ambon Tahun 2016-2018 setiap tahunnya mencapai lebih dari 146 m<sup>3</sup>. Jumlah produksi sampah kota Ambon Tahun 2018 mencapai 220 m<sup>3</sup> mengalami kenaikan sebesar 20 m<sup>3</sup>



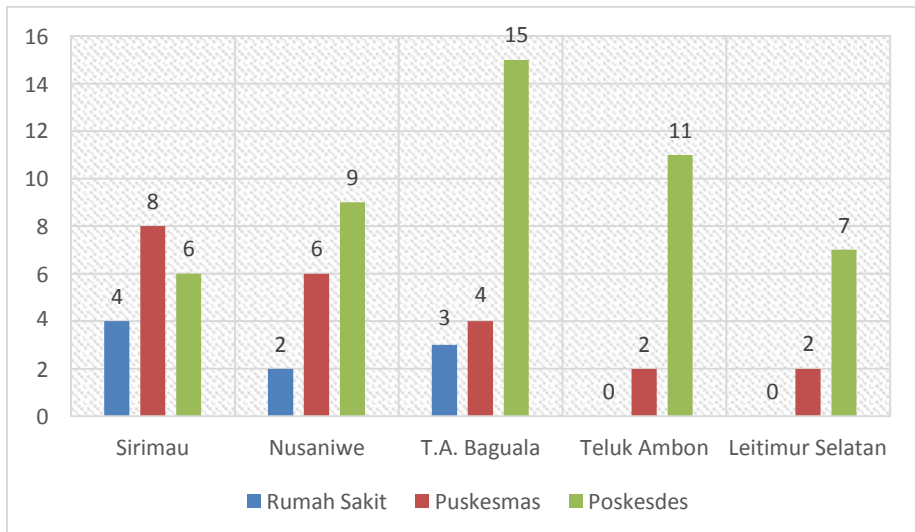


## 4. KESEHATAN DAN LINGKUNGAN

### 4.1 Kesehatan

Kesehatan merupakan salah satu indikator penyusun dari indeks pembangunan manusia. Semakin tinggi indeks indikator kesehatan semakin baik tingkat kehidupan masyarakat di suatu daerah. Sarana kesehatan merupakan salah satu penentu dari indikator baik buruknya kesehatan masyarakat suatu daerah. Seluruh kecamatan di Kota Ambon sudah terdapat puskesmas. Di Kota Ambon terdapat 9 rumah sakit yang tersebar di Kecamatan Sirimau, Nusaniwe, dan Teluk Ambon. Di Kecamatan Sirimau terdapat 4 rumah sakit, di Kecamatan Nusaniwe terdapat 2 rumah sakit, sementara di Kecamatan Teluk Ambon Baguala terdapat 3 rumah sakit. Selain terdapat puskesmas, seluruh kecamatan juga terdapat posyandu dan poskesdes.

**Gambar 4.1 Jumlah Sarana Kesehatan Menurut Jenis sarana dan Kecamatan Di Kota Ambon Tahun 2018**



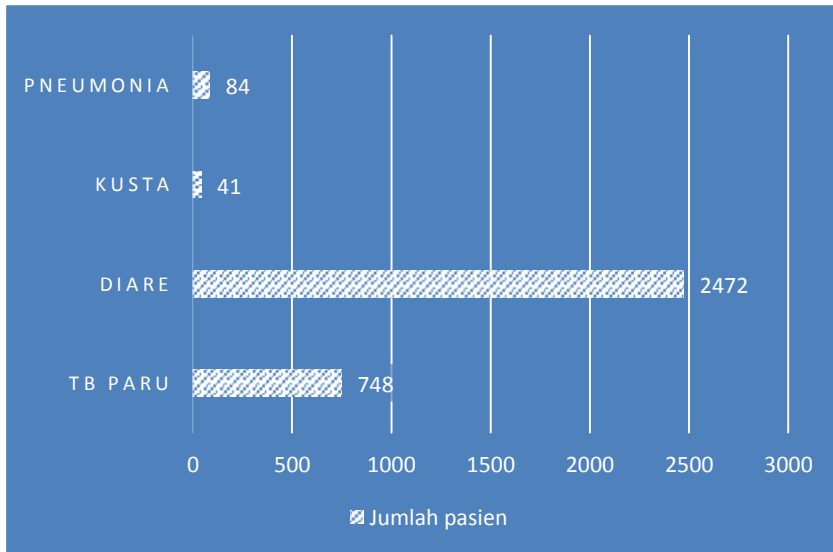
Sumber : Dinas Kesehatan Kota Ambon

Pada tahun 2018 setiap kecamatan di Kota Ambon paling tidak terdapat 4 dokter yang bertugas. Pada tahun 2018 terdapat 45 dokter yang bertugas di Kota Ambon. Pada tahun 2017 dokter yang bertugas berjumlah 28 dokter, jumlah tersebut lebih sedikit 17 dokter dibandingkan dengan tahun 2017. Pada tahun 2016 dokter yang bertugas di Kota Ambon sebanyak 28 dokter. Tahun 2018 jumlah perawat yang bertugas di Kota Ambon sebanyak 228 perawat, jumlah tersebut bertambah 1 perawat dibandingkan jumlah perawat yang bertugas pada tahun 2017, yaitu sebanyak 227 perawat. Jumlah perawat yang bertugas pada tahun 2016 jumlah yang sama dibandingkan dengan tahun 2017.

Penyakit menular terbanyak yang ditangani petugas medis di Kota Ambon tahun 2018 adalah diare yang diderita sebanyak 2.472 pasien, lebih banyak dibandingkan tahun 2017 yang diderita sebanyak 2.165 pasien. Penyakit menular terbanyak kedua yang ditangani petugas medis di Kota Ambon tahun 2018 adalah Tb Paru yang diderita sebanyak 748 pasien, lebih banyak dibandingkan tahun 2017 yang diderita sebanyak 283 pasien. Penyakit menular lain yang ditangani yaitu penumon sebesar 84 pasien, dan kusta sebanyak 41 pasien.

Penyakit tidak menular terbanyak yang ditangani petugas medis di Kota Ambon tahun 2018 adalah hipertensi yang diderita sebanyak 11.936 pasien, lebih banyak dibandingkan tahun 2017 yang diderita sebanyak 1.637 pasien. Penyakit tidak menular terbanyak kedua yang ditangani petugas medis di Kota Ambon tahun 2018 adalah obesitas yang diderita sebanyak 2.956 pasien, lebih banyak dibandingkan tahun 2017 yang diderita sebanyak 841 pasien. Penyakit tidak menular lain yang ditangani yaitu iva sebesar 1.737 pasien.

**Gambar 4.2 Jenis Penyakit Menular yang ditangani Tenaga Medis Di Kota Ambon Tahun 2018**



Sumber : Dinas Kesehatan Kota Ambon

## 4.2 Lingkungan

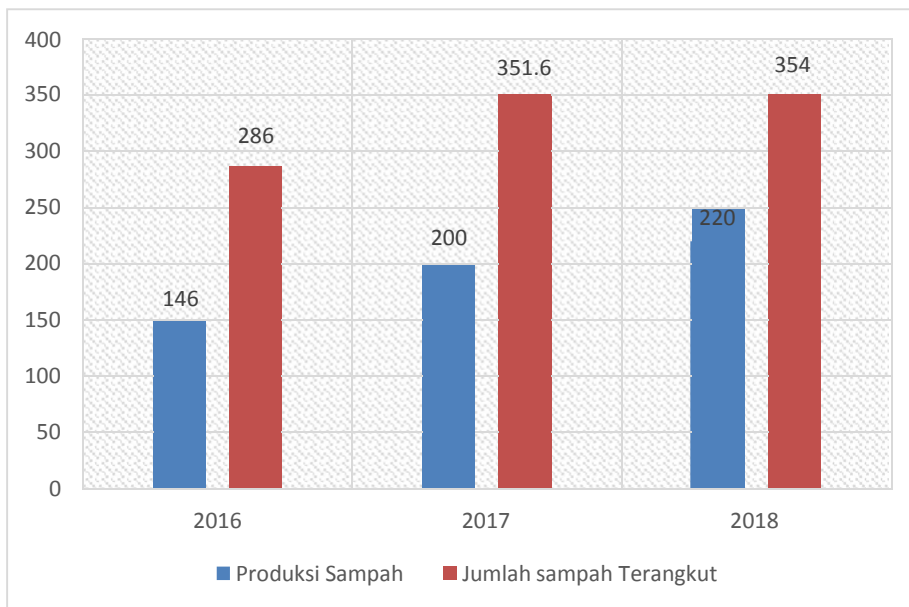
Menjaga lingkungan yang sehat merupakan upaya untuk mencegah penyakit dan/atau gangguan kesehatan dari faktor risiko lingkungan untuk mewujudkan kualitas lingkungan yang sehat baik dari aspek fisik, kimia, biologi, maupun sosial. Kualitas kesehatan berawal dari kesehatan lingkungannya yang ditentukan melalui pencapaian atau pemenuhan Standar Baku Mutu Kesehatan Lingkungan dan Persyaratan Kesehatan. Salah satu bentuk penjagaan lingkungan adalah menjaga kebersihan aliran sungai. Di kecamatan Sirimau, Kota Ambon terdapat 3 aliran sungai, yaitu sungai Wai Batu Gajah, Sungai Waitomu, dan Sungai Wai Batu Merah, kesemua aliran sungai tersebut menurut data dinas lingkungan hidup dan

persampahan terkena pencemaran ringan. Satu sungai yang berada di Kecamatan Nusaniwe yaitu sungai Wai Batu Gantung juga terkena pencemaran ringan.

Data analisis dampak lingkungan beberapa fasilitas di Kota Ambon memiliki klasifikasi tingkat pencemaran baik. Fasilitas tersebut diantaranya RS. Bayangkari, Hotel Swiss Bell, PT. Victoria, PLN Hative Kecil, PT. Pertamina Wayame, dll. Pada tahun 2018 transportasi pengangkut sampah Kota Ambon sebanyak 53 unit. Dengan rincian 22 dump truk, 8 unit amrool, 14 unit tossa, 2 louder, dan 1 sweeper. Selain itu Pemerintah daerah kota ambon memiliki bank sampah yang digunakan untuk mengelola sampah di Kota Ambon. Bank sampah yang berada di . Jumlah produksi sampah kota Ambon Tahun 2017 mencapai  $200 \text{ m}^3$  mengalami kenaikan sebesar  $54 \text{ m}^3$ . Jumlah sampah yang terangkut di kota Ambon Tahun 2016-2018 setiap tahunnya mencapai lebih dari  $286 \text{ m}^2$ . Jumlah sampah yang terangkut di kota Ambon Tahun 2018 mencapai  $354 \text{ m}^2$  mengalami kenaikan sebesar  $2,4 \text{ m}^3$ . Jumlah sampah yang terangkut di kota Ambon Tahun 2017 mencapai  $351,6 \text{ m}^3$  mengalami kenaikan sebesar  $65,6 \text{ m}^3$ .

Pada tahun 2018 di Kota Ambon tercatat terdapat 3 Hutan Lindung, yaitu Hutan Lindung Gunung Sirimau, Hutan Lindung Gunung Nona, dan Hutan Lindung Gunung Leihitu.

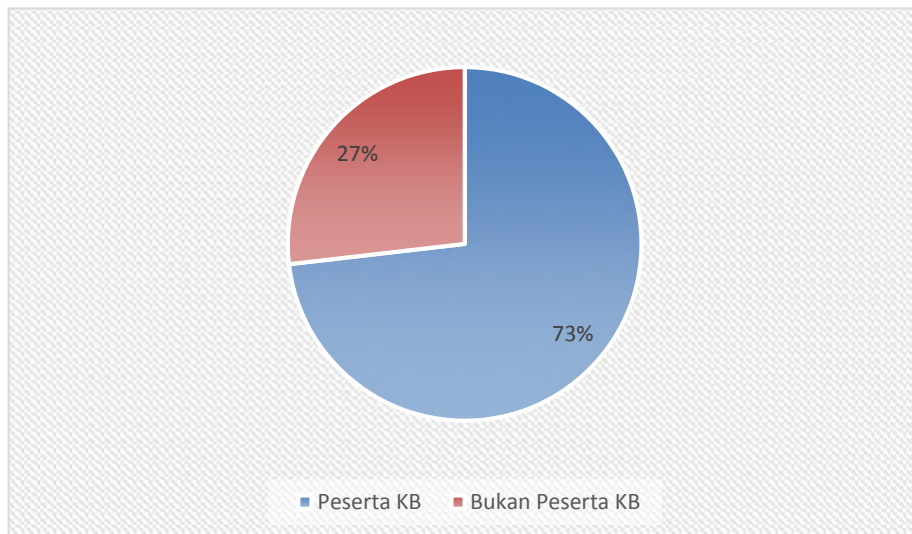
**Gambar 4.3 Rata-rata Jumlah Produksi Sampah Dan Sampah Yang Terangkut Setiap Hari di Kota Ambon Tahun 2016-2018 (m<sup>3</sup>)**



Sumber : Dinas Lingkungan Hidup dan Persampahan Kota Ambon

Pada tahun 2018 di Kota Ambon tercatat ada 34.783 peserta Keluarga Berencana Aktif. Peserta KB paling banyak menggunakan suntikan, yaitu sebanyak 15.064 peserta, dan implant sebanyak 7.585 peserta. Pada tahun 2018 tercatat terdapat 6.744 peserta. Peserta KB baru terbanyak yaitu suntikan sebanyak 2.973 peserta, dan implant sebanyak 1.506 peserta. Pada tahun 2018 terdapat 103 fasilitas kesehatan Keluarga Berencana. Fasilitas Kesehatan terbanyak terdapat di Kecamatan Sirimau dan Kecamatan Nusaniwe. Semua fasilitas kesehatan yang ada semua memiliki kondisi yang baik. Pada tahun 2018 terdapat 46.677 orang Pasangan Usia subur, 12.522 diantaranya merupakan peserta KB, atau sekitar 27% diantaranya bukan peserta KB.

**Gambar 4.4** Persentase Pasangan Usia Subur Menurut Jenis Peserta di Kota Ambon, Tahun 2018



Sumber : Dinas Pengendalian Penduduk dan Keluarga Berencana Kota Ambon

Pada tahun 2018 di Kota Ambon tercatat ada 12.227 unit persediaan alat kontrasepsi. Alat terbanyak yang tersedia adalah Pil yang tersedia sebanyak 6.655 unit dan suntikan sebanyak 3.421 unit. Persediaan tahun 2017 mencapai 14.426 unit, sementara tahun 2016 mencapai 11.705 unit. Di Kota Ambon terdapat 15 kampung KB yang diadakan pada tahun 2016 – 2018.

**Tabel 4.1 Jumlah Sarana Kesehatan Menurut Jenis sarana dan Kecamatan Di Kota Ambon Tahun 2016-2018**

Kecamatan	Jenis Sarana Kesehatan	Tahun		
		2016	2017	2018
Sirimau	Rumah Sakit	4	4	4
	Puskesmas	8	8	8
	Balai Kesehatan	-	5	-
	Pos Yandu	108	108	114
	Poskesdes	14	6	6
Nusaniwe	Rumah Sakit	2	2	2
	Puskesmas	6	6	6
	Balai Kesehatan	-	1	-
	Pos Yandu	19	81	80
	Poskesdes	13	9	9
Teluk Ambon Baguala	Rumah Sakit	3	3	3
	Puskesmas	4	4	4
	Balai Kesehatan	-	1	-
	Pos Yandu	46	46	52
	Poskesdes	8	15	15
Teluk Ambon	Rumah Sakit	1	0	0
	Puskesmas	2	2	2
	Balai Kesehatan	-	2	-
	Pos Yandu	41	43	43
	Poskesdes	10	11	11
Leitimur Selatan	Rumah Sakit	0	0	0
	Puskesmas	2	2	2
	Balai Kesehatan	-	0	-
	Pos Yandu	12	12	12
	Poskesdes	8	7	7

Sumber : Dinas Kesehatan Kota Ambon



**Tabel 4.2 Jumlah Tenaga Kesehatan Menurut Jenis Tenaga Kesehatan dan Kecamatan Di Kota Ambon Tahun 2016-2018**

Kecamatan	Jenis Tenaga Kesehatan	Tahun		
		2016	2017	2018
Sirimau	Dokter	12	11	15
	Perawat	86	103	90
	Bidan	37	37	37
	Biang	-	-	-
	Terdaftar			
Nusaniwe	Dokter	7	8	14
	Perawat	56	51	58
	Bidan	24	22	25
	Biang	-	-	-
	Terdaftar			
Teluk Ambon Baguala	Dokter	7	7	7
	Perawat	42	36	31
	Bidan	19	20	25
	Biang	-	-	-
	Terdaftar			
Teluk Ambon	Dokter	1	1	5
	Perawat	28	23	27
	Bidan	8	9	10
	Biang	-	-	-
	Terdaftar			
Leitimur Selatan	Dokter	1	1	4
	Perawat	15	14	22
	Bidan	8	8	11
	Biang	-	-	-
	Terdaftar			

Sumber : Dinas Kesehatan Kota Ambon

**Tabel 4.3      Rekapitulasi Data Rumah Sehat Kota Ambon Tahun 2015-2017\***

Kecamatan	Tahun			Jumlah
	2015	2016	2017	
<b>Sirimau</b>	22.108	22.323	15.305	59.736
<b>Nusaniwe</b>	13.039	15.089	15.301	43.429
<b>T.A. Baguala</b>	8.591	9.921	11.019	29.531
<b>Teluk Ambon</b>	6.242	6.402	6.652	19.296
<b>Leitimur Selatan</b>	1.777	1.725	1.93	5.432
<b>Total</b>	<b>51.757</b>	<b>55.46</b>	<b>50.207</b>	<b>157.424</b>

\*) Data terbaru belum tersedia

Sumber : Dinas Kesehatan Kota Ambon

**Tabel 4.4 Jumlah Penanganan Penyakit Menular Menurut Jenis Penyakit Menular dan Kecamatan Di Kota Ambon Tahun 2016-2018**

Kecamatan	Jenis Penyakit	Tahun		
		2016	2017	2018
Sirimau	Tb paru	323	138	471
	Diare	1.157	745	829
	Kusta	17	17	24
	Pneumonia	52	148	53
Nusaniwe	Tb paru	169	65	250
	Diare	962	747	1.458
	Kusta	19	16	18
	Pneumonia	16	68	58
Teluk Ambon Baguala	Tb paru	75	51	131
	Diare	509	390	1.013
	Kusta	13	10	9
	Pneumonia	10	5	18
Teluk Ambon	Tb paru	78	47	126
	Diare	365	515	422
	Kusta	12	6	6
	Pneumonia	3	33	12
Leitimur Selatan	Tb paru	78	47	20
	Diare	365	515	208
	Kusta	12	6	2
	Pneumonia	3	33	1

Sumber : Dinas Kesehatan Kota Ambon

**Tabel 4.5      Jumlah Penanganan Penyakit Tidak Menular Menurut Jenis Penyakit dan Kecamatan Di Kota Ambon Tahun 2016-2018**

Kecamatan	Jenis Penyakit	Tahun		
		2016	2017	2018
Sirimau	Hipertensi	7.217	550	5.573
	Obesitas	40	214	2.121
	Iva	-	15	757
Nusaniwe	Hipertensi	2.8	764	2.031
	Obesitas	216	431	489
	Iva	144	-	327
Teluk Ambon Baguala	Hipertensi	1.238	157	1.386
	Obesitas	148	157	225
	Iva	-	10	412
Teluk Ambon	Hipertensi	1.271	166	2.298
	Obesitas	-	39	54
	Iva	-	11	164
Leitimur Selatan	Hipertensi	741	-	648
	Obesitas	12	-	67
	Iva	-	-	77

Sumber : Dinas Kesehatan Kota Ambon

**Tabel 4.6 Data Kualitas Air Sungai Dalam Wilayah Kota Ambon Tahun 2016-2018**

Kecamatan	Nama Sungai	Klasifikasi Tingkat Pencemaran			Keterangan
		2016	2017	2018	
Sirimau	Wai batu gajah	Tercemar Berat	Tercemar Berat	Tercemar Ringan	
	Waitomu	Tercemar Berat	Tercemar Berat	Tercemar Ringan	
	Wai batu merah	Tercemar Berat	Tercemar Berat	Tercemar Ringan	
Nusaniwe	Wai batu gantung	Tercemar Berat	Tercemar Berat	Tercemar ringan	
T.A. Baguala	-	-	-	-	-
Teluk ambon	-	-	-	-	-
Leitimur Selatan	-	-	-	-	-

Sumber : Dinas Lingkungan Hidup dan Persampahan Kota Ambon

**Tabel 4.7 Data Analisis dan Dampak Lingkungan Beberapa Tempat di Kota Ambon Tahun 2016-2018**

Kecamatan	Nama Sungai	Klasifikasi Tingkat Pencemaran (Baik/Sedang/Buruk)		
		2016	2017	2018
Sirimau	1. Rs. Bayangkari	Baik	Baik	Baik
	2. Hotel Swiss Bell	Baik	Baik	Baik
	3. PT. Victoria	Baik	Baik	Baik
	4. RS. Bhakti Rahayu	Baik	Baik	Baik
	5. RS. Alfatah	Baik	Baik	Baik
Nusaniwe	1. RSUD Haulussy	Baik	Baik	Baik
	2. RS. Dr. Latumeten	Baik	Baik	Baik
Teluk Ambon Baguala	1. PT. PLN (persero), PLTD hative kecil	Baik	Baik	Baik
	2. RS. Hative Memorial oto kuyk	Baik	Baik	Baik
	3. RS. GPM Sumber Hidup	Baik	Baik	Baik
	4. Balai Kesehatan Paru Masyarakat kota Ambon	Baik	Baik	Baik
	1. PT Pertamina DPPU	Baik	Baik	Baik
Teluk ambon	2. PT PLN (persero) PLTD Poka	Baik	Baik	Baik
	3. PT Pertamina TBM wayame	Baik	Baik	Baik
	4. PT. Maluku Maya Madiri	Baik	Baik	Baik
	5. PT. Arabikatama khatulistiwa Dst	Baik	Baik	Baik
Leitimur Selatan	-	-	-	-

Sumber : Dinas Lingkungan Hidup dan Persampahan Kota Ambon

**Tabel 4.8 Data Jumlah Kedaraan Angkutan Sampah Yang Dimiliki Pemerintah Kota Ambon (darat. laut. dll) Tahun 2016-2018**

No.	Jenis Kendaraan	Tahun			Keterangan
		2016	2017	2018	
1	Dump Truck	23	22	22	
2	Amrool	7	6	8	
3	Pick Up	6	6	6	
4	Tossa	9	10	14	
5	Speed Boad	4	4	4	
6	Louder Mini	2	2	2	
7	Gerobak	25	40	-	
8	Sweeper	-	-	1	

\*) Data terbaru belum tersedia

Sumber : Dinas Lingkungan Hidup dan Persampahan Kota Ambon

**Tabel 4.9 Jumlah Bank Sampah Yang Dikelola Pemerintah Daerah Kota Ambon Menurut Kecamatan dan Lokasi Lingkungan Bermasalah Tahun 2015-2017\***

Kecamatan	Nama Bangunan (Industri. Jenis Usaha. DII)/Lokasi Lingkungan Bermasalah	Klasifikasi Tingkat Pencemaran (Baik/Sedang/Buruk)			Keterangan
		2015	2016	2017	
Sirimau	1. Bank Sampah SD Negeri 2 Ambon	Baik	Baik	Baik	
	2. Bank Sampah Sehat Lestari	Baik	Baik	Baik	
Nusaniwe	-	-	-	-	
Teluk Ambon Baguala	1. Bank Sampah SMAN 4 Ambon		Baik	Baik	
	2. Bank Sampah BTN Passo Ambon		Baik	Baik	
Teluk ambon	1. Bank Sampah Becambers		Baik	Baik	Tidak Aktif
	2. Bank Sampah Taheng		Baik	Baik	
Leitimur Selatan	-	-	-	-	

\*) Data terbaru belum tersedia

Sumber : Dinas Lingkungan Hidup dan Persampahan Kota Ambon



**Tabel 4.10 Jumlah Produksi Sampah dan Jumlah Yang Terangkut Perhari Di Kota Ambon Tahun 2016-2018 (m<sup>3</sup>)**

Jenis Kendaraan	Tahun		
	2016	2017	2018
<b>Kota Ambon</b>			
- <b>Produksi Sampah</b>	146,00	200,00	220,00
- <b>Sampah yang terangkut</b>	286,00	351,60	354,00

Sumber : Dinas Lingkungan Hidup dan Persampahan Kota Ambon

**Tabel 4.11 Jumlah Kawasan Hutan Lindung Menurut Kecamatan Di Kota Ambon Tahun 2015-2017**

Kecamatan	Lokasi Lingkungan Bermasalah	Jumlah		
		2015	2016	2017
Sirimau	Hutan Lindung Gunung Sirimau	1	1	1
Nusaniwe	Hutan Lindung Gunung Nona	1	1	1
Teluk Ambon Baguala	Hutan Lindung Gunung Leihitu	1	1	1
Teluk Ambon	-	-	-	-
Leitimur Selatan	-	-	-	-

Sumber : Dinas Lingkungan Hidup dan Persampahan Kota Ambon

**Tabel 4.12 Rekapitulasi Jumlah Peserta KB Aktif menurut Metode Kontrasepsi Berdasarkan Kecamatan di Kota Ambon, Tahun 2017-2018**

Tahun	Kecamatan	IUD	MOW	MOP	Kondom
<b>2017</b>	Sirimau	1.503	698	29	159
	Nusaniwe	828	767	24	497
	T.A. Baguala	1.633	199	52	256
	Teluk ambon	138	123	5	95
	Leimur Selatan	45	12	0	24
	<b>Jumlah</b>	<b>4.147</b>	<b>1.799</b>	<b>110</b>	<b>1.031</b>
<b>2018</b>	Sirimau	1.394	679	29	283
	Nusaniwe	868	809	22	103
	T.A. Baguala	1.693	202	89	50
	Teluk ambon	143	123	8	104
	Leimur Selatan	46	13	0	4
	<b>Jumlah</b>	<b>4.144</b>	<b>1.826</b>	<b>148</b>	<b>544</b>

Lanjutan Tabel 4.12

Tahun	Kecamatan	Implant	Suntikan	Pil	Jumlah	Ket
2017	Sirimau	1.822	7.484	2.503	14.198	
	Nusaniwe	1.803	2.912	2.512	9.343	
	T.A. Baguala	1.148	1.294	1.075	5.657	
	Teluk ambon	702	1.904	292	3.259	
	Leitimur Selatan	194	504	177	956	
	<b>Jumlah</b>	<b>5.669</b>	<b>14.098</b>	<b>6.559</b>	<b>33.413</b>	
2018	Sirimau	1.850	7.297	1.306	12.838	
	Nusaniwe	2.388	3.611	2.784	10.585	
	T.A. Baguala	2.242	1.525	772	6.573	
	Teluk ambon	827	2.101	430	3.736	
	Leitimur Selatan	278	530	180	1.051	
	<b>Jumlah</b>	<b>7.585</b>	<b>15.064</b>	<b>5.472</b>	<b>34.783</b>	

Sumber : Dinas Pengendalian Penduduk dan Keluarga Berencana Kota Ambon

**Tabel 4.13 Rekapitulasi Jumlah Peserta KB Baru menurut Metode Kontrasepsi Berdasarkan Kecamatan di Kota Ambon, Tahun 2017-2018**

Tahun	Kecamatan	IUD	MOW	MOP	Kondom
<b>2017</b>	Sirimau	212	36	-	38
	Nusaniwe	60	181	2	2
	T.A. Baguala	65	9	95	1
	Teluk ambon	7	-	-	4
	Leimur Selatan	7	1	-	-
	<b>Jumlah</b>	<b>351</b>	<b>227</b>	<b>97</b>	<b>45</b>
<b>2018</b>	Sirimau	142	82	-	30
	Nusaniwe	65	151	-	194
	T.A. Baguala	112	16	66	6
	Teluk ambon	5	-	-	18
	Leimur Selatan	2	-	-	-
	<b>Jumlah</b>	<b>326</b>	<b>249</b>	<b>66</b>	<b>248</b>

Lanjutan Tabel 4.13

Tahun	Kecamatan	Implant	Suntikan	Pil	Jumlah	Ket
2017	Sirimau	366	1.127	479	2.258	
	Nusaniwe	425	744	481	1.895	
	T.A. Baguala	220	596	358	1.344	
	Teluk ambon	137	467	198	813	
	Leitimur Selatan	53	106	33	200	
	<b>Jumlah</b>	<b>1.201</b>	<b>3.040</b>	<b>1.549</b>	<b>6.510</b>	
2018	Sirimau	368	1.060	359	2.041	
	Nusaniwe	550	901	516	2.377	
	T.A. Baguala	368	504	300	1.372	
	Teluk ambon	130	452	179	784	
	Leitimur Selatan	90	56	22	170	
	<b>Jumlah</b>	<b>1.506</b>	<b>2.973</b>	<b>1.376</b>	<b>6.744</b>	

Sumber : Dinas Pengendalian Penduduk dan Keluarga Berencana Kota Ambon

**Tabel 4.14 Data Sarana Fasilitas Keluarga Berencana Menurut Kondisi per Kecamatan di Kota Ambon, Tahun 2016-2018**

Kecamatan	Nama Faskes	Tahun			Ket
		2016	2017	2018	
Sirimau	Annisa	Baik	Baik	Baik	
	Anggrek	Baik	Baik	Baik	
	Amelia	Baik	Baik	Baik	
	Amantelu	Baik	Baik	Baik	
	Al Husunah	Baik	Baik	Baik	
	Batu gajah	Baik	Baik	Baik	
	Evageline booth	Baik	Baik	Baik	
	Goa	Baik	Baik	Baik	
	Harummi	Baik	Baik	Baik	
	Kebun cengkeh	Baik	Baik	Baik	
	Kamboja	Baik	Baik	Baik	
	Lestari	Baik	Baik	Baik	
	Liebe	Baik	Baik	Baik	
	Mawar	Baik	Baik	Baik	
	Melati	Baik	Baik	Baik	
	Mila	Baik	Baik	Baik	
	Monalisa	Baik	Baik	Baik	
	Pusk. Ch.M. Tiahahu	Baik	Baik	Baik	
	Pusk. Karpan	Baik	Baik	Baik	
	Pusk. Air besar	Baik	Baik	Baik	

Lanjutan Tabel 4.14

Kecamatan	Nama Faskes	Tahun			Ket
		2016	2017	2018	
Sirimau	Puks. Kayu putih/ahusen	Baik	Baik	Baik	
	Pusk. Rijali	Baik	Baik	Baik	
	Pusk. Belso	Baik	Baik	Baik	
	Pusk. Waihoka	Baik	Baik	Baik	
	Pusk. Hative kecil	Baik	Baik	Baik	
	Pustu tanah rata	Baik	Baik	Baik	
	Rs. Alfatah	Baik	Baik	Baik	
	Rs. Bhayangkara	Baik	Baik	Baik	
	Rs gpm/sumber hidup	Baik	Baik	Baik	
	Rs. Bhakti rahayu	Baik	Baik	Baik	
	Pelabuhan	Baik	Baik	Baik	
	Upt sirimau	Baik	Baik	Baik	



Lanjutan Tabel 4.14

Kecamatan	Nama Faskes	Tahun			Ket
		2016	2017	2018	
Nusaniwe	Anggrek	Baik	Baik	Baik	
	Anugrah	Baik	Baik	Baik	
	Air salobar	Baik	Baik	Baik	
	Air louw	Baik	Baik	Baik	
	Amahusu	Baik	Baik	Baik	
	Benteng	Baik	Baik	Baik	
	Bethesda	Baik	Baik	Baik	
	Batu naga	Baik	Baik	Baik	
	Bukit hermon	Baik	Baik	Baik	
	Clara	Baik	Baik	Baik	
	Eri	Baik	Baik	Baik	
	Kramat jaya	Baik	Baik	Baik	
	Kenanga	Baik	Baik	Baik	
	Latuhalat	Baik	Baik	Baik	
	Mutiara	Baik	Baik	Baik	
	Mahia	Baik	Baik	Baik	
	Pura bunda	Baik	Baik	Baik	
	Rs. Latumeten	Baik	Baik	Baik	
	Rs. Dr haulussy	Baik	Baik	Baik	

Lanjutan Tabel 4.14

Kecamatan	Nama Faskes	Tahun			Ket
		2016	2017	2018	
Nusaniwe	Seri	Baik	Baik	Baik	
	Seilale	Baik	Baik	Baik	
	Sejahtera	Baik	Baik	Baik	
	<b>PTKKI</b>	Baik	Baik	Baik	
	Urimessing	Baik	Baik	Baik	
	Upt nusaniwe	Baik	Baik	Baik	
	Waimahu	Baik	Baik	Baik	
	Waihaong	Baik	Baik	Baik	

Lanjutan Tabel 4.14

Kecamatan	Nama Faskes	Tahun			Ket
		2016	2017	2018	
Teluk Ambon Baguala	Almendo	Baik	Baik	Baik	
	Arumbai kencana	Baik	Baik	Baik	
	Delima	Baik	Baik	Baik	
	Dulang kencana	Baik	Baik	Baik	
	Halong atas	Baik	Baik	Baik	
	Halong tanah merah	Baik	Baik	Baik	
	Lapiaso	Baik	Baik	Baik	
	Lateri	Baik	Baik	Baik	
	Larier	Baik	Baik	Baik	
	Nania	Baik	Baik	Baik	
	Passo	Baik	Baik	Baik	
	Rs. Khusus daerah	Baik	Baik	Baik	
	Rs. Hative kecil	Baik	Baik	Baik	
	Rumkital	Baik	Baik	Baik	
	Sunly	Baik	Baik	Baik	

Lanjutan Tabel 4.14

Kecamatan	Nama Faskes	Tahun			Ket
		2016	2017	2018	
Teluk Ambon	Dr. Hasny	Baik	Baik	Baik	
	Ester	Baik	Baik	Baik	
	Hemat anak	Baik	Baik	Baik	
	Hatiwe besar	Baik	Baik	Baik	
	Laha	Baik	Baik	Baik	
	Talaga pange	Baik	Baik	Baik	
	Pustu hunut / dp	Baik	Baik	Baik	
	Pustu poka	Baik	Baik	Baik	
	Pusk. Rumah tiga	Baik	Baik	Baik	
	Wayame	Baik	Baik	Baik	
	Tawiri	Baik	Baik	Baik	
	Unit teluk ambon	Baik	Baik	Baik	

Lanjutan Tabel 4.14

Kecamatan	Nama Faskes	Tahun			Ket
		2016	2017	2018	
<b>Leitimur Selatan</b>	Batu gong	Baik	Baik	Baik	
	E m a	Baik	Baik	Baik	
	Hatalai	Baik	Baik	Baik	
	Hukurila	Baik	Baik	Baik	
	Hutumuri	Baik	Baik	Baik	
	Leahari	Baik	Baik	Baik	
	Kilang	Baik	Baik	Baik	
	Toisapu	Baik	Baik	Baik	
	Rutong	Baik	Baik	Baik	
	Upt leitisel	Baik	Baik	Baik	

Sumber : Dinas Pengendalian Penduduk dan Keluarga Berencana Kota Ambon

**Tabel 4.15 Jumlah Pasangan Usia Subur dan Bukan Peserta Keluarga Berencana di Kota Ambon, Tahun 2016-2018**

Tahun	Kecamatan	Jumlah PUS	Bukan Peserta	Ket.
			KB	
2016	Sirimau	18.851	3.183	
	Nusaniwe	12.792	5.170	
	T.A. Baguala	6.824	2.324	
	Teluk Ambon	5.651	2.804	
	Leitimur Selatan	1.151	328	
	<b>Jumlah</b>	<b>45.269</b>	<b>13.809</b>	
2017	Sirimau	16.761	3.316	
	Nusaniwe	13.055	5.870	
	T.A. Baguala	7.896	2.324	
	Teluk Ambon	5.680	2.804	
	Leitimur Selatan	1.172	326	
	<b>Jumlah</b>	<b>44.564</b>	<b>14.640</b>	
2018	Sirimau	17.631	5.427	
	Nusaniwe	13.644	3.059	
	T.A. Baguala	8.503	1.921	
	Teluk Ambon	5.638	1.905	
	Leitimur Selatan	1.261	210	
	<b>Jumlah</b>	<b>46.677</b>	<b>12.522</b>	

Sumber : Dinas Pengendalian Penduduk dan Keluarga Berencana Kota Ambon

**Tabel 4.16 Jumlah Persediaan Alat kontrasepsi di Fasilitas Kesehatan di Kota Ambon, Tahun 2016-2018**

Tahun	Kecamatan	IUD	Kondom	Implant	Suntikan	PIL	Jumlah
<b>2016</b>	Sirimau	156	278	127	1.278	1.987	3.826
	Nusaniwe	75	56	57	877	1.324	2.389
	T.A. Baguala	67	51	78	712	1.122	2.030
	Teluk ambon	48	23	57	786	1.347	2.261
	Leitimur Selatan	12	5	21	289	872	1.199
	<b>Jumlah</b>	<b>358</b>	<b>413</b>	<b>340</b>	<b>3.942</b>	<b>6.652</b>	<b>11.705</b>
<b>2017</b>	Sirimau	176	394	193	1.917	2.715	5.395
	Nusaniwe	86	63	67	955	1.568	2.739
	T.A. Baguala	75	-	46	819	1.146	2.086
	Teluk ambon	54	100	98	962	1.654	2.868
	Leitimur Selatan	8	2	20	346	962	1.338
	<b>Jumlah</b>	<b>399</b>	<b>559</b>	<b>424</b>	<b>4.999</b>	<b>8.045</b>	<b>14.426</b>
<b>2018</b>	Sirimau	94	838	66	857	2.558	4.413
	Nusaniwe	70	388	87	1.025	1.498	3.068
	T.A. Baguala	90	156	72	623	771	1.712
	Teluk ambon	62	164	28	756	1.346	2.356
	Leitimur Selatan	15	2	19	160	482	678
	<b>Jumlah</b>	<b>331</b>	<b>1.548</b>	<b>272</b>	<b>3.421</b>	<b>6.655</b>	<b>12.227</b>

Sumber : Dinas Pengendalian Penduduk dan Keluarga Berencana Kota Ambon

**Tabel 4.17 Rekapitulasi Kampung Keluarga Berencana di Kota Ambon, Tahun 2016-2018**

Kecamatan	Lokasi	Tahun		
		2016	2017	2018
Sirimau	DESA BATU MERAH	√		
	DESA HATIVE KECIL		√	
	KELURAHAN AMANTELU			√
Nusaniwe	KELURAHAN BENTENG		√	
	DESA URIMESSING			√
	KELURAHAN KUDAMATI			√
Teluk Ambon Baguala	DESA WAIHERU		√	
	DESA PASSO			√
	DESA HALONG			√
Teluk Ambon	DESA TAWIRI		√	
	DESA HUNUTH			√
	DESA POKA			√
Leitimur Selatan	DESA LEAHARI		√	
	DESA KILANG			√
	DESA NAKU			√

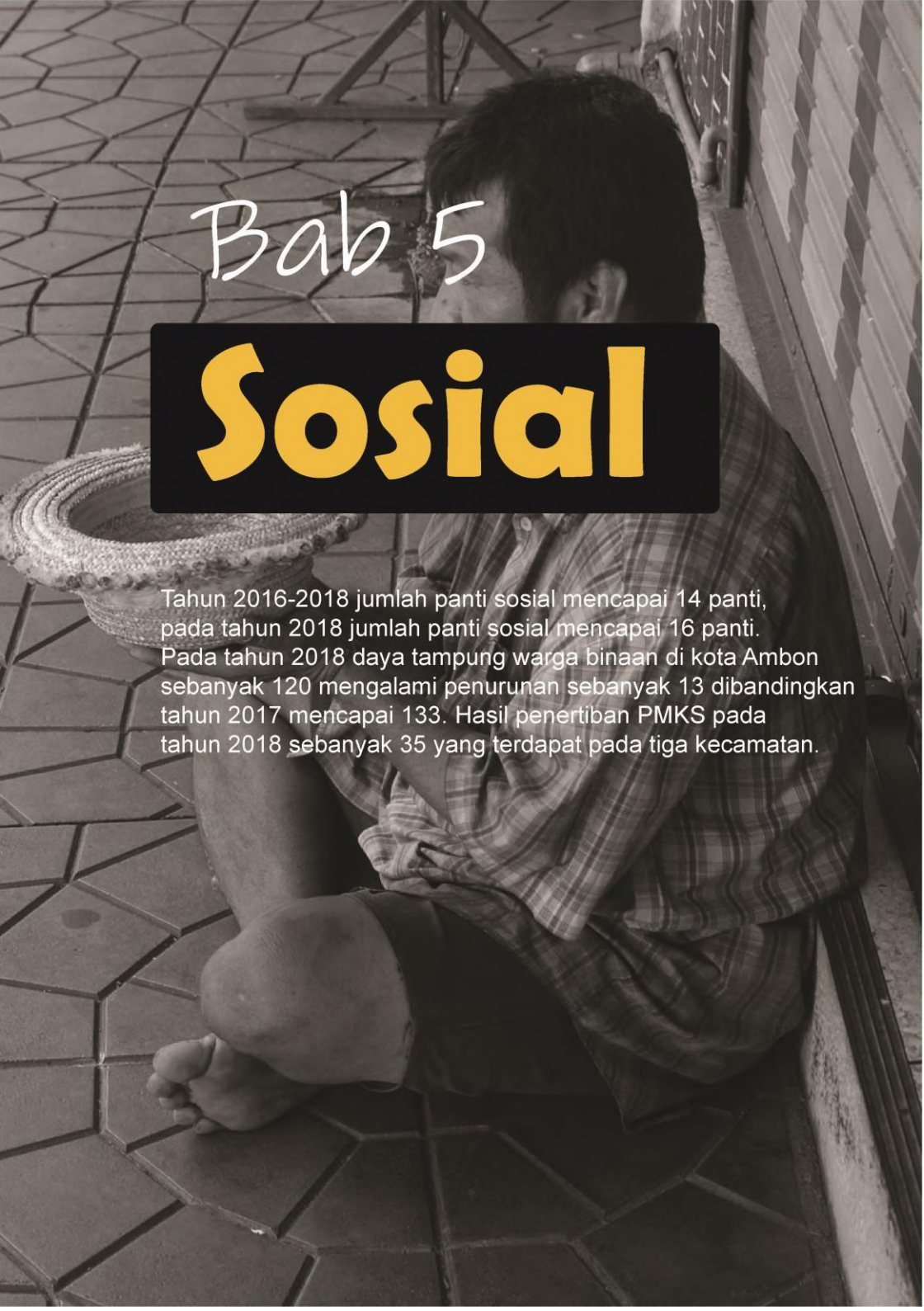
Sumber : Dinas Pengendalian Penduduk dan Keluarga Berencana Kota Ambon



**Tabel 4.18 Jumlah Pasangan Usia Subur (PUS) dan JKN Berdasarkan Kecamatan di Kota Ambon, Tahun 2016-2018**

TAHUN	KECAMATAN	Jumlah PUS	IUD	MOW	MOP	Kondom	Implan	Suntikan	PIL	Jumlah
2016	Sirimau	18.851	185	126	9	171	473	742	671	2.377
	Nusaniwe	12.792	181	297	5	97	559	915	874	2.928
	T.A. baguala	6.824	128	98	12	91	423	915	872	2.539
	Teluk ambon	5.651	76	41	2	77	386	752	172	1.506
	Leitimur Selatan	1.151	9	1	-	8	98	278	103	497
	<b>Jumlah</b>	<b>45.269</b>	<b>579</b>	<b>563</b>	<b>28</b>	<b>444</b>	<b>1.939</b>	<b>3.602</b>	<b>2.692</b>	<b>9.847</b>
2017	Sirimau	16.761	162	45	4	87	265	787	417	1.767
	Nusaniwe	13.055	184	301	3	103	493	621	632	2.337
	T.A. baguala	7.896	327	59	8	8	97	79	701	1.279
	Teluk ambon	5.680	95	81	5	67	509	979	185	1.921
	Leitimur Selatan	1.172	3	4	-	4	132	311	125	579
	<b>Jumlah</b>	<b>44.564</b>	<b>771</b>	<b>490</b>	<b>20</b>	<b>269</b>	<b>1.496</b>	<b>2.777</b>	<b>2.060</b>	<b>7.883</b>
2018	Sirimau	17.631	88	38	4	39	72	303	171	715
	Nusaniwe	13.644	190	304	3	-	757	639	100	1.993
	T.A. baguala	8.503	-	-	-	-	-	-	-	-
	Teluk ambon	5.638	99	81	8	74	540	1.089	286	2.177
	Leitimur Selatan	1.261	31	4	-	2	183	323	131	674
	<b>Jumlah</b>	<b>46.677</b>	<b>408</b>	<b>427</b>	<b>15</b>	<b>115</b>	<b>1.552</b>	<b>2.354</b>	<b>688</b>	<b>5.559</b>

Sumber : Dinas Pengendalian Penduduk dan Keluarga Berencana Kota Ambon

A black and white photograph of a man sitting on a tiled floor, leaning against a wall. He is looking down at a woven basket on the floor. The text 'Bab 5' is overlaid on the image in a white, handwritten-style font.

## Bab 5

# Sosial

Tahun 2016-2018 jumlah panti sosial mencapai 14 panti, pada tahun 2018 jumlah panti sosial mencapai 16 panti. Pada tahun 2018 daya tampung warga binaan di kota Ambon sebanyak 120 mengalami penurunan sebanyak 13 dibandingkan tahun 2017 mencapai 133. Hasil penertiban PMKS pada tahun 2018 sebanyak 35 yang terdapat pada tiga kecamatan.



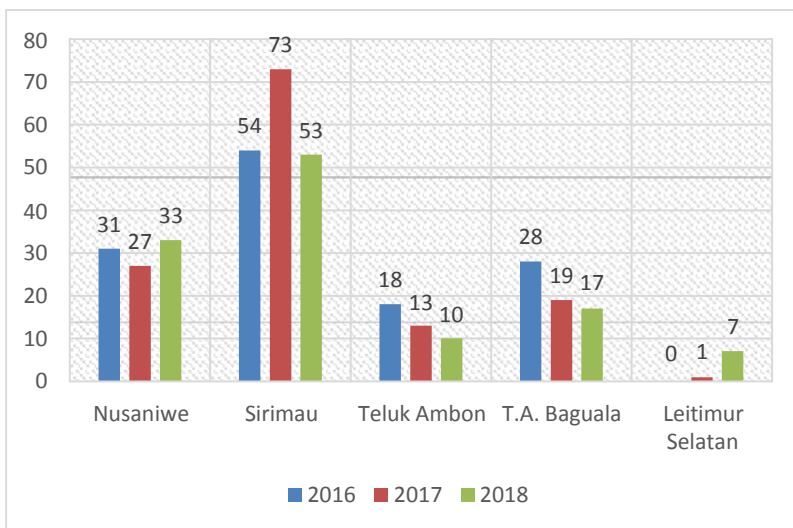
## **5. SOSIAL**

### **5.1 Kesejahteraan Sosial**

Ditengah pesatnya pembangunan berbagai sektor yang dilaksanakan Pemerintah Kota Ambon, baik sarana maupun prasarana dalam upaya Pemerintah Daerah untuk meningkatkan kualitas Sumber Daya Alam dan Sumber Daya Manusia yang ada, Maka berdasarkan data yang ada Jumlah panti sosial di kota Ambon pada tahun 2016 sampai dengan tahun 2018 mengalami kenaikan pada tahun 2018, yaitu pada tahun 2016-2018 jumlah panti sosial mencapai 14 panti, pada tahun 2018 jumlah panti sosial mencapai 16 panti, atau mengalami kenaikan 2 panti dibandingkan tahun 2017. Jumlah rumah perlindungan anak dari tahun 2016 mencapai 10 rumah, pada tahun 2017 jumlah rumah perlindungan anak mencapai 12 rumah, atau naik 2 rumah dari tahun 2016. Pada tahun 2018 jumlah rumah perlindungan anak mencapai 12 rumah, jumlah ini sama dibandingkan dengan jumlah rumah perlindungan anak tahun2017.

Pada tahun 2018 daya tampung warga binaan di kota Ambon sebanyak 120 mengalami penurunan sebanyak 13 dibandingkan tahun 2017 mencapai 133. Hasil penertiban PMKS pada tahun 2018 sebanyak 35 yang terdapat pada tiga kecamatan dibandingkan tahun 2017 sebanyak 39 sedangkan hasil rekapitulasi jumlah PMKS pada tahun 2018 adalah 81 yang tersebar di 3 kecamatan dan 1 panti sosial Loka Binaan sejak tahun 2016 sampai sekarang.

**Gambar 5.1 Jumlah Daya Tampung Warga Binaan Menurut Kecamatan di Kota Ambon Tahun 2016 – 2018 (Orang)**



## 5.2. Penanggulangan Bencana

Badan Penanggulangan Bencana Daerah dan atau Pemadam Kebakaran merupakan unsur pelaksana pemerintah yang bertanggung jawab dalam melaksanakan tugas masalah bencana dan kebakaran yang bersifat darurat. BPBD Kota Ambon menyatakan bahwa pada tahun 2017 jumlah ketersediaan logistik dan peralatan BPBD Kota Ambon dalam kondisi baik. Dari 40 jenis peralatan hanya 1 unit motor trail dalam kondisi rusak, 1 unit tenda pengungsi dan 3 tenda keluarga.

**Tabel 5.1      Jumlah Panti Sosial Menurut Kecamatan di Kota Ambon, Tahun 2016-2018**

Kecamatan	Tahun		
	2016	2017	2018
Nusaniwe	2	2	1
Sirimau	9	9	9
Teluk Ambon	2	2	3
T. A. Baguala	1	1	3
Leitimur Selatan	-	-	-

Sumber : Dinas Sosial Kota Ambon

**Tabel 5.2      Jumlah Rumah Perlindungan Anak Menurut Kecamatan di Kota Ambon, Tahun 2016-2018**

Kecamatan	Tahun		
	2016	2017	2018
Nusaniwe	1	1	1
Sirimau	8	8	8
Teluk Ambon	1	1	1
T. A. Baguala	-	2	2
Leitimur Selatan	-	-	-

Sumber : Dinas Sosial Kota Ambon

**Tabel 5.3      Jumlah Penyandang Distabilitas Menurut Kecamatan di Kota Ambon Tahun 2016 - 2018**

Kecamatan	Tahun		
	2016	2017	2018
Nusaniwe	386	386	386
Sirimau	451	451	451
Teluk Ambon	115	115	115
T. A. Baguala	204	204	204
Leitimur Selatan	81	81	81

Sumber : Dinas Sosial Kota Ambon



**Tabel 5.4      Jumlah Daya Tampung Warga Binaan Menurut  
Kecamatan di Kota Ambon Tahun 2016 - 2018**

<b>Kecamatan</b>	<b>Tahun</b>		
	<b>2016</b>	<b>2017</b>	<b>2018</b>
Nusaniwe	31	27	33
Sirimau	54	73	53
Teluk Ambon	18	13	10
T. A. Baguala	28	19	17
Leitimur Selatan	-	1	7

Sumber : Dinas Sosial Kota Ambon

**Tabel 5.5      Jumlah Hasil Penertiban PMKS Menurut Kecamatan di Kota Ambon, Tahun 2016 - 2018**

Kecamatan	Tahun		
	2016	2017	2018
Nusaniwe	12	8	5
Sirimau	20	20	21
Teluk Ambon	-	4	-
T. A. Baguala	10	7	9
Leitimur Selatan	2	-	-

Sumber : Dinas Sosial Kota Ambon

**Tabel 5.6      Jumlah PMKS Menurut Kecamatan di Kota Ambon  
Tahun 2016 - 2018**

Kecamatan	Tahun		
	2016	2017	2018
Nusaniwe	5	16	23
Sirimau	11	-	45
Teluk Ambon	3	5	-
T. A. Baguala	8	9	13
Leitimur Selatan	2	-	-

Sumber : Dinas Sosial Kota Ambon

**Tabel 5.7      Jumlah Panti Sosial Loka Binaan Menurut Kecamatan di Kota Ambon Tahun 2016-2018**

Kecamatan	Tahun		
	2016	2017	2018
Nusaniwe	-	-	-
Sirimau	-	-	-
Teluk Ambon	-	-	-
T. A. Baguala	1	1	1
Leitimur Selatan	-	-	-

Sumber : Dinas Sosial Kota Ambon

**Tabel 5.8 Jumlah Kendaraan Operasional Pemadam Kebakaran menurut Kecamatan, Di Kota Ambon Tahun 2016 - 2018**

Wilayah	Jumlah / Tahun		
	2016	2017	2018
Nusaniwe	-	-	-
Sirimau	10	11	8
Teluk Ambon Baguala	1	2	-
Teluk Ambon	-	-	4
Leitimur Selatan	-	-	-
<b>Total</b>	<b>11</b>	<b>13</b>	<b>12</b>

Sumber : Dinas Pemadam Kebakaran

**Tabel 5.9      Ketersediaan Logistik dan Peralatan Menurut Jenis Peralatan di Badan Penanggulangan Bencana Daerah Kota Ambon Tahun 2016-2018**

Jenis Peralatan		Jumlah/Tahun			Kondisi	
		2016	2017	2018	Baik	Rusak
1.	Mesin Perahu 40 PK		1 Unit		✓	
2.	Tenda Posko		1 Unit		✓	
3.	Mobil Rescue		1 Unit		✓	
4.	Mobil IZUSU Panter		1 Unit		✓	
5.	Motor Trail		2 Unit		1 Unit	1 Unit
6.	Tenda Pengungsi	4 Unit	3 Unit		3 Unit	1 Unit
7.	Tenda Keluarga		5 Unit		2 Unit	3 Unit
8.	Solar Handle Lamp		5 Unit		✓	
9.	Lampu Penerangan		4 Unit		✓	
10.	Velbed		13 Unit		✓	
11.	Genset 5,5 KVA		3 Unit		✓	
12.	Genset 1 Kg		2 Unit		✓	
13.	Water treatment Portable		1 Unit		✓	
14.	Rubber Boat	3 Unit	3 Unit		✓	
15.	Mesin Perahu 10PK	3 Unit	3 Unit		✓	
16.	Pendayung Rubber Boat	8 Unit	16 Unit		✓	
17.	Pelampung Rubber Boat	12 Unit	20 Unit		✓	
18.	Alkon		3 Unit		✓	
19.	Senso Kecil		2 Unit		✓	
20.	Senso Besar		1 Unit		✓	
21.	Masker		250 Unit		✓	
22.	Peralatan Dapur		6 Unit		✓	
23.	Family Kid		14 Unit		✓	
24.	Kids Ware		20 Unit		✓	
25.	Perlengkapan Makanan		70 Unit		✓	
26.	Kesehatan Keluarga		3 Unit		✓	
27.	Perahu Lipat		2 Unit		✓	
28.	Sandang		28 Unit		✓	
29.	Selimut		8 Unit		✓	
30.	Paket Rekreasi		30 Unit		✓	
31.	Seragam SD Laki-Laki		15 Unit		✓	
32.	Seragam SD Wanita		17 Unit		✓	
33.	Tas Sekolah SD		159 Unit		✓	
34.	Makanan Siap Saji		14 Unit		✓	

**Lanjutan Tabel 5.9**

Jenis Peralatan	Jumlah/Tahun			Kondisi		
	2016	2017	2018	Baik	Kurang Baik	Rusak
35. Makanan TG		24 Unit		✓		
36. Mesin Perahu 10 PK		3 Unit		✓		
37. Mesin Perahu 40 PK		1 Unit		✓		
38. Kapasitas 10 Orang		1 Unit		✓		
39. Mesin (Chainshaw)		1 Unit		✓		
40. Perahu Kapasitas 12 Orang		1 Unit		✓		
41. Lauk Pauk		12 Unit		✓		

Sumber : Badan Penanggulangan Bencana Daerah Kota Ambon

# Bab 6

## Pertanian & Perikanan

Pada tahun 2018 luas lahan pertanian mencapai 1.114,44 Hektar, Dengan jumlah kelompok usaha tani mencapai 150 kelompok tani. Hasil pertanian di Kota Ambon diantaranya adalah tanaman sayuran, tanaman palawija, dan tanaman buah-buahan. Produk unggulan hasil pertanian Kota Ambon yaitu Pisang Tongkat Langit, Gandaria, Durian, dan Salak. Pada tahun 2017 jumlah kelompok usaha perikanan di Kota Ambon pada kelompok pembudidaya ikan mencapai 100 kelompok usaha. Hasil penangkapan ikan tahun 2018 di Kota Ambon mencapai 27.142,01 ton, jika diuangkan mencapai 270,61 miliar rupiah. Alat tangkap yang sering dipakai oleh nelayan di Kota Ambon tahun 2018 yaitu H. Line dengan pengguna 859 alat tangkap, dan Perahu semang sebanyak 790 alat.





## **6.**

## **PERTANIAN DAN PERIKANAN**

### **6.1 Pertanian**

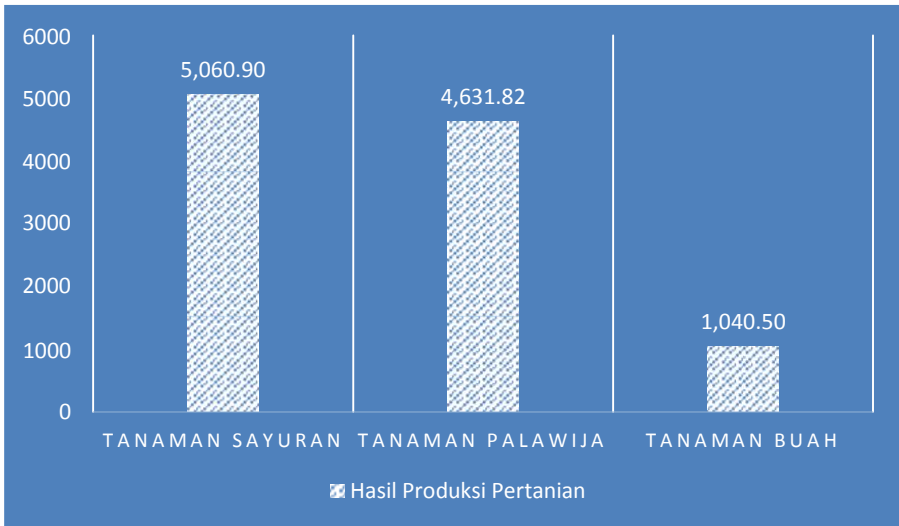
Sektor pertanian merupakan sektor yang berperan penting dalam perekonomian Indonesia. Hal ini dapat diukur dari pangsa sektor pertanian dalam pembentukan Produk Domestik Bruto (PDB), penyedia lapangan kerja, sumber pendapatan bagi sebagian besar masyarakat Indonesia, pengentasan kemiskinan, perolehan devisa melalui ekspor non migas, penciptaan ketahanan pangan nasional dan penciptaan kondisi yang kondusif bagi pembangunan sektor lain. Selain itu, sektor pertanian juga berperan sebagai penyedia bahan baku dan pasar yang potensial bagi sektor industri. Di Kota Ambon pertanian merupakan sektor yang cukup penting, karena penyerapan tenaga kerja, dan sebagai penyedia bahan baku untuk sektor industri. Pada tahun 2018 pemerintah Kota Ambon menyediakan beberapa bantuan pertanian untuk usaha tani. Jenis bantuan tersebut diantaranya pembuatan irigasi, bibit sayuran, usaha pertanian bawang merah, dan penyediaan pupuk.

Lahan pertanian dari tahun 2016-2018 di Kota Ambon selalu mengalami penurunan. Pada tahun 2018 luas lahan pertanian mencapai 1.114,44 Hektar, luas lahan pertanian pada tahun 2017 mencapai 1.253,43 hektar, jumlah tersebut lebih besar dibandingkan tahun 2018. Pada tahun 2016 luas lahan pertanian mencapai 1.429,77 hektar, atau lebih besar 176,34 hektar dibandingkan tahun 2016. Jumlah kelompok usaha tani tahun 2018 mencapai 150 kelompok tani, mengalami kenaikan sebesar 2 dibandingkan tahun 2017. Jumlah kelompok usaha tani tahun 2017 mencapai 148 kelompok tani, jumlah tersebut meningkat 35 kelompok tani dibandingkan tahun 2016.

Hasil pertanian di Kota Ambon diantaranya adalah tanaman sayuran, tanaman palawija, dan tanaman buah-buahan. Hasil tanaman sayuran Kota Ambon

tahun 2018 mencapai 5.060,90 ton, Hasil tanaman palawija Kota Ambon tahun 2018 mencapai 4.631,82 ton, dan Hasil tanaman buah-buahan Kota Ambon tahun 2018 mencapai 1.040,50 ton.

**Gambar 6.1    Jumlah Hasil Produk Pertanian Menurut Jenis Produk Pertanian di Kota Ambon, Tahun 2018 (Ton)**

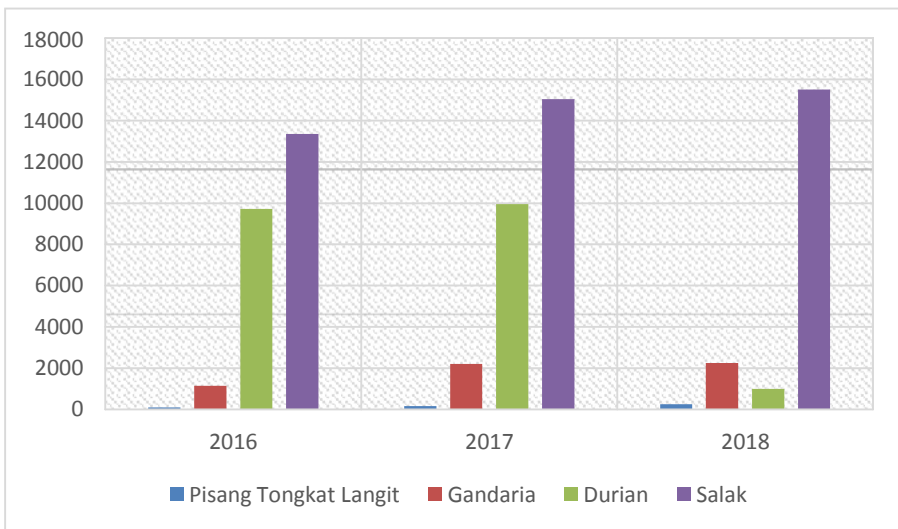


Sumber : Dinas Pertanian Kota Ambon

Produk unggulan hasil pertanian Kota Ambon menurut data Dinas Pertanian Kota Ambon yaitu Pisang Tongkat Langit, Gandaria, Durian, dan Salak. Pada tahun 2018 produksi pisang tongkat langit di Kota Ambon mencapai 250 ton, mengalami kenaikan sebesar 100 ton dibandingkan tahun 2017. Pada tahun 2018 produksi gandaria di Kota Ambon mencapai 2.250 ton, mengalami kenaikan sebesar 50 ton dibandingkan produksi tahun 2017. Pada tahun 2018 produksi durian di Kota Ambon mencapai 1.000 ton. Pada tahun 2018 produksi salak di Kota Ambon mencapai 15.500 ton.

Selain produk buah-buahan, di Kota Ambon juga menghasilkan produk sayur-sayuran. Pada tahun 2018 produksi hasil sayur-sayuran di Kota Ambon mencapai 2.624,70 ton. Pada tahun 2017 produksi hasil sayur-sayuran di Kota Ambon mencapai 9.387,96 ton. Pada tahun 2016 produksi hasil sayur-sayuran di Kota Ambon mencapai 9.544,13 ton.

**Gambar 6.2 Jumlah Produk Unggulan Hasil Pertanian Menurut Jenis Produk di Kota Ambon Tahun 2016-2018 (Ton)**



Sumber : Dinas Pertanian Kota Ambon

## 6.2 Perikanan

Selain memiliki wilayah daratan, Kota Ambon juga memiliki wilayah perikanan yang kaya akan hasil perikanan. Pada tahun 2017 jumlah kelompok usaha perikanan di Kota Ambon pada kelompok pembudidaya ikan mencapai 100 kelompok usaha, lebih banyak dibandingkan tahun 2016 yang mencapai 87 kelompok usaha. Selain kelompok pembudidaya terdapat kelompok usaha

bersama tangkap ikan baguala yang memiliki anggota mencapai 284 pada tahun 2017, mengalami kenaikan dibandingkan tahun 2016 yang mencapai 282.

Jumlah hasil produksi hasil penangkapan ikan tahun 2018 di Kota Ambon mencapai 27.142,01 ton, mengalami kenaikan 384,01 ton dibandingkan tahun 2017. Jumlah hasil produksi hasil penangkapan ikan tahun 2017 di Kota Ambon mencapai 26.758 ton, mengalami kenaikan 6.242,50 ton dibandingkan tahun 2016. Nilai hasil produksi hasil penangkapan ikan tahun 2018 di Kota Ambon mencapai 270,61 miliar rupiah, mengalami kenaikan 3,78 miliar rupiah dibandingkan tahun 2017. Jumlah hasil produksi hasil penangkapan ikan tahun 2017 di Kota Ambon mencapai 266,83 miliar rupiah, mengalami kenaikan 62,81 miliar rupiah dibandingkan tahun 2016. Alat tangkap yang digunakan untuk menangkap ikan nelayan di Kota Ambon diantaranya adalah pukat pantai, pukat cincin, jaring insang, jaring angkat, hotate, pancing tonda, jal, bambu, dan serok. Alat tangkap yang sering dipakai oleh nelayan di Kota Ambon tahun 2018 yaitu H. Line dengan pengguna 859 alat tangkap, dan Perahu semang sebanyak 790 alat.

**Tabel 6.1 Data Rekapitulasi Bantuan Pertanian Pada Kelompok Usaha di Kota Ambon Menurut Jenis Bantuan, dan Sumber Bantuan Tahun 2016-2018**

Jenis Bantuan Bantuan DAK Pertanian	Sumber Bantuan	Tahun		
		2016	2017	2018
1. Irigasi	Dinas Pertanian Kota Ambon	10 Paket	10 Paket	5 Paket
2. Bibit Sayuran	Dinas Pertanian Provinsi Maluku	31 Ha	-	-
3. Bawang Merah	Dinas Pertanian Provinsi Maluku	-	10 Ha	-
4. Cabe	Dinas Pertanian Provinsi Maluku	-	20 Ha	-
5. Kultivator	Dinas Pertanian Provinsi Maluku	-	11 Bh	-
6. Alkon	Dinas Pertanian Provinsi Maluku	-	8 Bh	-
7. Pupuk Organik	Bank Indonesia	-	-	-
8. Handtrektor	Bank Indonesia	-	-	-
9. Kultivator	Bank Indonesia	-	-	-
10. Triseda Roda 3	Bank Indonesia	1 unit	-	-
11. Spleyer Otomatis	Bank Indonesia	2 Bh	-	-
12. Mulsa Plastik	Bank Indonesia	1 Paket	-	-
13. Pupuk Kandang	Bank Indonesia	5 Ton	-	-
14. Benih Bibit Sayur	Bank Indonesia	1 Paket	-	-
15. Irigasi	Bank Indonesia	1 Paket	-	-
16. Pupuk Petro Organik Bantuan Bansos KRPL	Petro Kimia	-	15 Ton	-
17. Kelompok Rumah Pangan Lestari a)Rp 15.000.000	Badan Ketahanan Pangan Promal	-	4 Klompk	-
Total Rp 60.00.000				-

Sumber : Dinas Pertanian Kota Ambon

**Tabel 6.2            Luas Lahan Pertanian Menurut Kecamatan di Kota Ambon Tahun 2016-2018 (Ha)**

Kecamatan	Tahun		
	2016	2017	2018
Sirimau	156,37	129,82	162,84
Nusaniwe	160,28	136,8	346,55
Teluk Ambon Baguala	415,38	346,22	164,2
Teluk Ambon	452,41	382,72	209,34
Leitimur Selatan	245,33	257,87	231,51
<b>Total</b>	<b>1 429,77</b>	<b>1 253,43</b>	<b>1 114,44</b>

Sumber : Dinas Pertanian Kota Ambon

**Tabel 6.3      Jumlah   Kelompok   Usaha   Pertanian   Menurut  
Kecamatan Kota Ambon Tahun 2016-2018**

Kecamatan	Tahun		
	2016	2017	2018
Nusaniwe	10	16	15
Sirimau	12	21	22
Teluk Ambon Baguala	33	36	42
Teluk Ambon	36	43	43
Leitimur Selatan	22	27	28
<b>Total</b>	<b>113</b>	<b>148</b>	<b>150</b>

Sumber : Dinas Pertanian Kota Ambon



**Tabel 6.4      Jumlah Hasil Produk Pertanian Menurut Jenis Produk  
Pertanian di Kota Ambon, Tahun 2016-2018 (Ton)**

Rekapitulasi Hasil Produk Pertanian	Tahun		
	2016	2017	2018
Tanaman Sayuran	9 544,13	9 387,96	5 060,90
Tanaman Palawija	5 511,83	5 348,63	4 631,82
Tanaman Buah-Buahan	1 129,18	1 030,78	1 040,50
<b>Total</b>	<b>16 185,14</b>	<b>15 767,37</b>	<b>10 733,22</b>

Sumber : Dinas Pertanian Kota Ambon

**Tabel 6.5      Jumlah Produk Unggulan Hasil Pertanian Menurut Jenis Produk di Kota Ambon Tahun 2016-2018 (Pohon)**

Produk Unggulan	Tahun		
	2016	2017	2018
Pisang Tongka Langit (Soya)	100	150	250
Gandaria (Urimessing, Kusu-Kusu Sere)	1.150	2.200	2.250
Durian (Soya, Hutumuri, Hatiwe Besar)	9.720	9.950	1.000
Salak (Soya, seri)	13.350	15.040	15.500
<b>Total</b>	<b>24.320</b>	<b>27.340</b>	<b>19.000</b>

Sumber : Dinas Pertanian Kota Ambon

**Tabel 6.6      Produksi Sayuran Menurut Kecamatan Kota Ambon  
Tahun 2016 – 2018 (Ton)**

Kecamatan	Tahun		
	2016	2017	2018
Sirimau	338,90	365,50	122,23
Nusaniwe	389,83	399,33	130,11
Teluk Ambon Baguala	4.487,00	4.437,13	2.246,76
Teluk Ambon	3.976,60	3.841,10	2.436 20
Leitimur Selatan	351,80	344,90	125,60
<b>Total</b>	<b>9.544,13</b>	<b>9.387,96</b>	<b>2.624,70</b>

Sumber : Dinas Pertanian Kota Ambon

**Tabel 6.7      Jumlah Kelompok Usaha Perikanan Menurut Kecamatan di Kota Ambon Tahun 2016-2018**

Kelompok Usaha	Tahun			Ket
	2016	2017	2018	
Kelompok Pembudidaya Ikan (Pokdakan)	87	100	-	-
Kelompok Usaha Bersama Baguala (Kub Tangkap)	282	284	-	-

Sumber : Dinas Perikanan dan Kelautan

**Tabel 6.8      Jumlah Produksi Perikanan Tangkap dan Budidaya Tahun 2016-2018 (Ton)**

Uraian	Tahun		
	2016	2017	2018
Perikanan Tangkap	20.402,00	26.683,24	27.061,41
Perikanan Budidaya	111,50	74,76	80,60
<b>Total Produksi</b>	<b>20.515,50</b>	<b>26.758,00</b>	<b>27.142,01</b>

Sumber : Dinas Perikanan dan Kelautan

**Tabel 6.9      Nilai Produksi Perikanan Tangkap dan Budidaya  
Perikanan di Kota Ambon, Tahun 2016-2018  
(Juta Rupiah)**

Nilai Produksi	Tahun		
	2016	2017	2018
Perikanan Tangkap	204.020,00	266.832,40	270.614,10
Budidaya	205.155,00	267.580,00	271.420,10

Sumber : Dinas Perikanan dan Kelautan

**Tabel 6.10 Jumlah Alat Tangkap Perikanan Menurut Jenis Alat Tangkap di Kota Ambon Tahun 2016 - 2018**

Jenis Alat tangkap	Tahun			Ket
	2016	2017	2018	
Pole and Line	27	10	10	-
Purse Seine	78	82	82	-
PS Mini	17	4	4	-
P. Tonda	174	298	303	-
GN Hanyut	328	195	198	-
GN Dasar	213	144	144	-
Perahu Semang	770	790	790	-
Kole-kole	10	10	10	-
Redi	10	34	34	-
H. Line	859	859	859	-
Payang	5	5	5	-
Jala	7	13	13	-
Bubu	-	-	-	-
Panah	59	34	34	-
Tanggu	47	47	47	-

Sumber : Dinas Perikanan dan Kelautan

# Bab 7

## Perdagangan

Salah satu retribusi di Kota Ambon yaitu Surat Izin Usaha Perdagangan (SIUP). SIUP terbagi menjadi SIUP besar, SIUP Menengah, dan SIUP Kecil. Jumlah perizinan SIUP terbesar di Kota Ambon adalah perizinan SIUP kecil, tahun 2017 perizinan SIUP kecil mencapai 1.692 izin. SIUP sedang mencapai 384 izin, dan SIUP besar mencapai 46 izin. Jumlah pasar yang dikelola oleh pemerintah Kota Ambon Tahun 2018 mencapai 18 pasar. Kecamatan yang memiliki pasar terbanyak yaitu Kecamatan Sirimau dengan jumlah pasar sebanyak 8 buah pasar. Pada tahun 2018 Kota Ambon terdapat 1.901 sarana perdagangan, sarana tersebut diantaranya yaitu terdapat 1.858 pengecer minyak tanah, 20 unit swalayan, 10 unit pasar umum dan sarana lain.





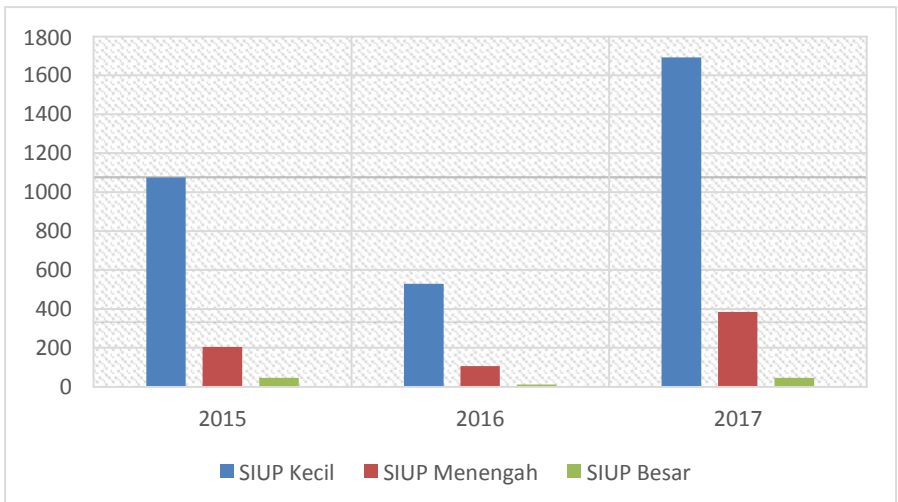
## 7.

## PERDAGANGAN

## 7.1 Perdagangan

Salah satu pendapatan daerah terbesar daerah di Indonesia yaitu pajak dan retribusi. Salah satu retribusi di Kota Ambon yaitu Surat Izin Usaha Perdagangan (SIUP). SIUP terbagi menjadi SIUP besar, SIUP Menengah, dan SIUP Kecil. Jumlah perizinan SIUP terbesar di Kota Ambon adalah perizinan SIUP kecil, pada tahun 2017 perizinan SIUP kecil mencapai 1.692 izin. SIUP sedang mencapai 384 izin, dan SIUP besar mencapai 46 izin. Pada tahun 2017 jumlah seluruh izin SIUP mencapai 2.122 izin. Pada tahun 2016 jumlah seluruh izin SIUP mencapai 646 izin. Pada tahun 2015 jumlah seluruh izin SIUP mencapai 1.327 izin.

**Gambar 7.1 Jumlah Perizinan SIUP Menurut Jenis di Kota Ambon, Tahun 2015-2017**



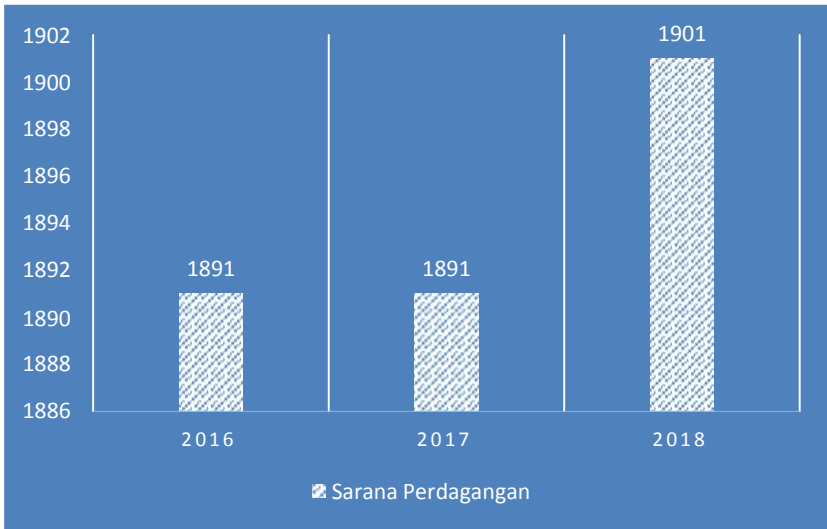
Sumber : Dinas Perdagangan dan Perindustrian

Jumlah pasar yang dikelola oleh pemerintah Kota Ambon Tahun 2018 mencapai 18 pasar. Kecamatan yang memiliki pasar terbanyak yaitu Kecamatan Sirimau dengan jumlah pasar sebanyak 8 buah pasar. Kecamatan yang tidak memiliki pasar yang dikelola oleh pemerintah yaitu Kecamatan Teluk Ambon. Pasar yang terdapat di Kota Ambon diantaranya yaitu Pasar Mardika yang terletak di Kecamatan Sirimau, Pasar Arumbae terletak di Kecamatan Sirimau, Kecamatan Gotong Royong yang terletak di Kecamatan Sirimau, dll.

Pada tahun 2017 di Kota Ambon terdapat 2.387 pedagang berbagai jenis komoditi. Pedagang terbanyak yang terdapat di Kota Ambon tahun 2017 yaitu pedagang pakaian yaitu sebanyak 399 pedagang, pedagang sembako sebanyak 255 pedagang, dan pedagang cabai dan tomat sebanyak 233 pedagang.

Tahun 2017 di Kota Ambon terdapat 23 pedagang Besar, 192 Pedagang menengah, dan 846 pedagang kecil. Pada tahun 2017 di Kota Ambon Jenis pedagang terbesar yaitu Perusahaan Perorangan sebanyak 448 pedagang, terbanyak kedua yaitu CV dengan jumlah 361 pedagang. Pada tahun 2018 Kota Ambon terdapat 1.901 sarana perdagangan, sarana tersebut diantaranya yaitu terdapat 1.858 pengecer minyak tanah, 20 unit swalayan, 10 unit pasar umum, 7 unit SPBU, masing-masing 3 untuk pasar desa dan perusahaan daerah. Pada tahun 2016 jumlah sarana perdagangan ada 1.891 unit, jumlah yang sama pada tahun 2017, sedangkan pada tahun 2018 mencapai 1.901 unit, atau naik sebesar 10 unit dibandingkan tahun 2017.

**Gambar 7.2 Jumlah Sarana Perdagangan di Kota Ambon Menurut Jenisnya, 2016 – 2018 (Unit)**



Sumber : Dinas Perdagangan dan Perindustrian

Tahun 2018 terdapat 642 unit koperasi. Di Kecamatan Nusaniwe terdapat 174 unit koperasi, 334 unit diantaranya terdapat di Kecamatan Sirimau, 11 unit berada di Kecamatan Leitimur Selatan, 72 unit berada di Kecamatan Teluk Ambon Baguala, 51 unit berada di Kecamatan Teluk Ambon. Pada tahun 2018 terdapat 16 unit Koperasi Unit Desa (KUD), dan 626 unit Koperasi non KUD.

**Tabel 7.1      Jumlah Perizinan SIUP Menurut Jenis di Kota Ambon, Tahun 2015-2017**

<b>Tipe/Jenis SIUP</b>	<b>Tahun</b>			<b>Ket</b>
	<b>2015</b>	<b>2016</b>	<b>2017</b>	
Besar	46	11	46	-
Menengah	205	106	384	-
Kecil	1.076	529	1.692	-
<b>Jumlah</b>	<b>1.327</b>	<b>646</b>	<b>2.122</b>	-

Sumber : Dinas Perindustrian dan Perdagangan Kota Ambon

**Tabel 7.2      Jumlah Pasar Yang di Kelola Oleh Pemerintah  
Menurut Kecamatan di Kota Ambon Tahun 2016-2018**

kecamatan	Jumlah / Tahun			ket
	2016	2017	2018	
Nusaniwe	3	3	3	-
Sirimau	1	1	8	-
Teluk Ambon Baguala	1	1	6	-
Teluk Ambon	-	-	-	-
Leitimur Selatan	1	1	1	-
<b>Total</b>	<b>6</b>	<b>6</b>	<b>18</b>	<b>-</b>

Sumber : Dinas Perindustrian dan Perdagangan

**Tabel 7.3      Nama Pasar Menurut Kecamatan di Kota Ambon,  
Tahun 2018**

<b>Nama Pasar</b>	<b>Tahun Dibangun</b>	<b>Kecamatan</b>
Pasar Mardika	2006	Sirimau
Pasar Arumbae	1993	Sirimau
Pasar Gotong royong	2010	Sirimau
Pasar Tegalaya	2006	Nusaniwe
Pasar Rumah Tiga	2006	Teluk Ambon

Sumber : Dinas Perindustrian dan Perdagangan

**Tabel 7.4      Jumlah Pedagang Menurut Jenis Di Kota Ambon, Tahun 2017**

	<b>Jenis Pedagang/Usaha</b>	<b>Jumlah</b>
1.	Pedagang Sembako	255
2.	Pedagang Pakaian	399
3.	Pedagang Sandal Sepatu	62
4.	Pedagang Tas	78
5.	Pedagang Hp	142
6.	Pedagang Pecah Belah	25
7.	Pedagang Gorden	55
8.	Penjahit	45
9.	Pedagang Warung	48
10.	Pedagang Asesoris	55
11.	Pedagang Obat	22
12.	Pedagang Bunga	12
13.	Pedagang Minyak Wangi	18
14.	Salon	30
15.	Servis Hp	15
16.	Pedagang Jilbab	14
17.	Pedagang Makanan Kecil (Snack)	13
18.	Pedagang Kosmetik	25
19.	Pemangkas Rambut	8
20.	Pedagang Ayam Potong	26



**Lanjutan Tabel 7.4**

	<b>Jenis Pedagang/Usaha</b>	<b>Jumlah</b>
21.	Pedagang Kentang Wortel	37
22.	Pedagang Cili Tomat	233
23.	Pedagang Kaset Vcd	1
24.	Pedagang Sagu	4
25.	Pedagang Buah	92
26.	Pedagang Pakaian Bekas	107
27.	Pedagang Bumbu Dapur	101
28.	Pedagang Daun Ketupat	7
29.	Pedagang Ikan Asin	15
30.	Pedagang Kelapa	31
31.	Pedagang Kue Basah	7
32.	Pedagang Umbi-Umbian	87
33.	Pedagang Sayuran	91
34.	Pedagang Suami	9
35.	Pedagang Ikan Segar	186
36.	Pedagang Tas Plastik	2
37.	Pedagang Gorengan	4
38.	Pedagang Tempe Tahu	9
39.	Pedagang Daging Kambing	1
40.	Pedagang Daging Sapi	5
41.	Pedagang Bawang	11
<b>Jumlah</b>		<b>2.387</b>

Sumber : Dinas Perindustrian dan Perdagangan

**Tabel**                      **Data Jenis Usaha Perdagangan Tahun 2017 Bidang Pendaftaran Perusahaan, PKL, dan Pengawasan**

<b>Jenis Usaha</b>	<b>Pedagang Kecil</b>	<b>Pedagang Menengah</b>	<b>Pedagang Besar</b>
PO (Perusahaan Perorangan)	430	18	-
PT (Perseroan Terbatas)	82	117	22
CV (Perseroan Komanditer)	309	51	1
FA (Firma)	7	2	-
Koperasi	18	4	-
<b>Jumlah</b>	<b>846</b>	<b>192</b>	<b>23</b>

Sumber : Dinas Perindustrian dan Perdagangan Kota Ambon

**Tabel 7.6      Data Jenis Usaha Perdagangan Tahun 2016 Bidang  
Pendaftaran Perusahaan, PKL, dan Pengawasan**

Jenis Usaha	Pedagang	Pedagang	Pedagang
	Kecil	Menengah	Besar
PO (Perusahaan Perorangan)	363	16	-
PT (Perseroan Terbatas)	110	94	19
CV (Perseroan Komanditer)	380	55	1
FA (Firma)	7	4	1
Koperasi	22	1	-
<b>Jumlah</b>	<b>882</b>	<b>170</b>	<b>21</b>

Sumber : Dinas Perindustrian dan Perdagangan Kota Ambon

**Tabel 7.7      Data Jenis Usaha Perdagangan Tahun 2015 Bidang Pendaftaran Perusahaan, PKL, dan Pengawasan**

<b>Jenis Usaha</b>	<b>Pedagang Kecil</b>	<b>Pedagang Menengah</b>	<b>Pedagang Besar</b>
PO (Perusahaan Perorangan)	528	16	-
PT (Perseroan Terbatas)	111	124	45
CV (Perseroan Komanditer)	399	61	1
FA (Firma)	8	2	-
Koperasi	30	2	-
<b>Jumlah</b>	<b>1076</b>	<b>205</b>	<b>46</b>

Sumber : Dinas Perindustrian dan Perdagangan Kota Ambon

**Tabel 7.8 Jumlah Sarana Perdagangan di Kota Ambon Menurut Jenisnya, 2016 – 2018**

<b>Jenis Sarana Perdagangan</b>	<b>2016</b>	<b>2017</b>	<b>2018</b>
(1)	(4)	(5)	(6)
<b>Pasar Umum</b>	10	10	10
<b>Pasar Desa</b>	3	3	3
<b>SPBU</b>	7	7	7
<b>Swalayan</b>	10	10	20
<b>Pengecer Kecil Minyak Tanah</b>	1.858	1.858	1.858
<b>Perusahaan Daerah</b>	3	3	3
<b>Jumlah</b>	<b>1 891</b>	<b>1 891</b>	<b>1 901</b>

Sumber : Dinas Perindustrian dan Perdagangan Kota Ambon

**Tabel 7.9 Banyaknya Koperasi Menurut Jenis Koperasi dan Kecamatan di Kota Ambon, 2018**

Kecamatan	KUD	KPR	KOPKAR	Lainnya	Jumlah
(1)	(2)	(3)	(4)	(5)	(6)
Nusaniwe	3	-	7	164	174
Sirimau	3	-	22	309	334
Leitimur Selatan	4	-	-	7	11
Teluk Ambon Baguala	4	-	2	66	72
Teluk Ambon	2	-	-	49	51
<b>Ambon</b>	<b>16</b>	<b>-</b>	<b>31</b>	<b>595</b>	<b>642</b>

Sumber : Dinas Koperasi Kota Ambon

**Tabel 7.10 Jumlah Koperasi di Kota Ambon Menurut Kecamatan, 2018**

Jenis Koperasi	Kecamatan					Jumlah
	Nusaniwe	Sirimau	Teluk Ambon	Baguala	Leitimur Selatan	
(1)	(2)	(3)	(4)	(5)	(6)	(7)
1. KUD	3	3	2	4	4	16
2. Fungsional Pegawai Negeri	9	27	8	13	1	58
3. Fungsional TNI-POLRI	3	17	2	4	-	26
4. Koperasi Karyawan	6	23	2	-	-	31
5. Koperasi Serba Usaha	112	186	16	33	-	347
6. Koperasi Simpan Pinjam	16	29	5	6	2	58
7. Kopersai Pemuda	5	3	-	2	-	10
8. Koperasi Sekolah	1	-	-	1	-	2
9. Koperasi Profesi	2	4	-	-	-	6
10. Koperasi Perikanan	2	-	1	1	-	4
11. Koperasi Wanita	7	17	10	2	3	39
12. Koperasi Pensiunan	-	1	-	-	-	1
13. Koperasi Pedagang Kaki Lima	1	2	-	-	-	3
14. Koperasi Pasar	1	2	-	1	-	4
15. Koperasi Mahasiswa	2	2	2	2	-	8
16. Koperasi Pertanian	-	-	1	-	1	2
17. Koperasi Jasa Kelistrikan	-	-	-	-	-	-
18. Koperasi Veteran	-	-	-	-	-	-
19. Koperasi Kerajinan	-	1	-	-	-	1
20. Koperasi Angkutan	-	4	1	-	-	5
21. Koperasi Pondok Pesantren	-	4	-	-	-	4
22. Koperasi Jasa	4	7	3	1	-	15
23. Koperasi Konsumen	-	2	-	-	-	2

Sumber : Dinas Koperasi Kota Ambon

**Tabel 7.11      Perkembangan Koperasi KUD di Kota Ambon, 2016-2018**

<b>Uraian</b>	<b>2016</b>	<b>2017</b>	<b>2018</b>
<i>(1)</i>	<i>(4)</i>	<i>(5)</i>	<i>(6)</i>
<b>1. Jumlah Koperasi KUD (unit)</b>	16	16	16
<b>2. Jumlah Anggota Penuh (Org)</b>	2.690	2.005	2.005
<b>3. Jumlah Calon Anggota (Org)</b>	174	174	174
<b>4. Simpanan (Rp)</b>	160.402.925	160.404.925	160.404.925
<b>5. Hutang (Rp)</b>	3.935.471.472	3.935.471.472	3.935.471.472
<b>6. Piutang (Rp)</b>	1.295.435.970	1.295.435.970	1.295.435.970
<b>7. Volume Usaha (Rp)</b>	2.793.799.400	2.793.799.400	2.560.268.900
<b>8. Dana Cadangan (Rp)</b>	3.380.708.148	3.380.708.148	3.377.294.994
<b>9. Dana Lain-lain (Rp)</b>	1.345.054.685	1.345.054.685	1.345.054.685
<b>10. SHU (Rp)</b>	187.994.900	187.994.900	174.520.800

Sumber : Dinas Koperasi Kota Ambon



**Tabel 7.12      Perkembangan Koperasi non KUD di Kota Ambon,  
2016-2018**

<b>Uraian</b>	<b>2016</b>	<b>2017</b>	<b>2018</b>
<i>(1)</i>	<i>(4)</i>	<i>(5)</i>	<i>(6)</i>
<b>1. Jumlah Koperasi non KUD (unit)</b>	713	624	626
<b>2. Jumlah Anggota Penuh (Org)</b>	56.983	39.886	40.403
<b>3. Jumlah Calon Anggota (Org)</b>	3.723	2.126	2.126
<b>4. Simpanan (Rp)</b>	13.507.502.607	13.059.513.407	13.810.871.917
<b>5. Hutang (Rp)</b>	26.688.066.156	26.736.518.057	34.106.508.834
<b>6. Piutang (Rp)</b>	14.211.264.330	14.211.264.330	15.506.700.300
<b>7. Volume Usaha (Rp)</b>	94.620.766.300	94.366.270.232	66.476.385.210
<b>8. Dana Cadangan (Rp)</b>	25.567.295.043	26.620.882.379	33.835.564.817
<b>9. Dana Lain-lain (Rp)</b>	8.104.627.836	9.085.308.517	17.080.821.112
<b>10. SHU (Rp)</b>	18.583.097.112	18.572.136.224	15.859.213.024

Sumber : Dinas Koperasi Kota Ambon

# Bab 8

## Transportasi & Komunikasi

Pada tahun 2018 di Ambon terdapat 6 Terminal, dengan jumlah angkutan kota mencapai 1.993 unit. Angkutan dengan rute terbanyak yaitu Pasar Mardika - Laha sebanyak 268 unit. Jumlah angkutan laut yang terdapat di Ambon mencapai 141 unit. Dari sisi komunikasi, jumlah aplikasi yang dihasilkan oleh pemerintahan kota ambon yang digunakan untuk menunjang pelayanan ada 36 unit aplikasi. Jumlah website dari OPD di Pemerintahan kota Ambon berjumlah 8 website.



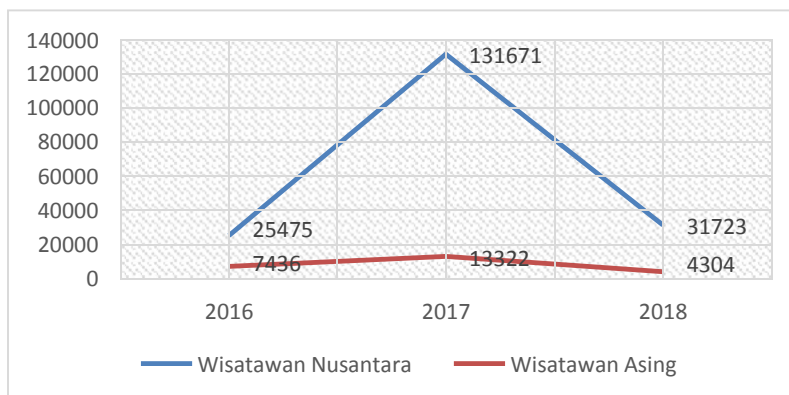
## 8. TRANSPORTASI DAN KOMUNIKASI

### 8.1 Wisatawan

Pada tahun 2018 kunjungan wisatawan nusantara mengalami kenaikan yang cukup besar dibandingkan tahun sebelumnya. Pada tahun 2018 kunjungan wisatawan nusantara mencapai 31.723 wisatawan, mengalami penurunan sebesar 99.948 wisatawan dibandingkan tahun 2017. Pada tahun 2017 kunjungan wisatawan nusantara mencapai 131.671 wisatawan, mengalami kenaikan sebesar 106.196 wisatawan dibandingkan tahun 2016.

Pada tahun 2018 kunjungan wisatawan asing mengalami penurunan yang cukup besar dibandingkan tahun sebelumnya. Pada tahun 2018 kunjungan wisatawan asing mencapai 4.304 wisatawan, mengalami penurunan sebesar 9.018 wisatawan dibandingkan tahun 2017. Pada 2017 terdapat kunjungan wisatawan asing sebanyak 13.322 wisatawan, naik sebanyak 5.886 wisatawan dibandingkan tahun 2016.

**Gambar 8.1 Jumlah Kunjungan Wisatawan Nusantara dan Asing Tahun 2016-2018**



Sumber : Dinas Pariwisata dan Kebudayaan Kota Ambon

Pada tahun 2018 perusahaan akomodasi mengalami kenaikan dibandingkan tahun sebelumnya. Pada tahun 2018 perusahaan akomodasi mencapai 101 perusahaan, mengalami kenaikan sebesar 1 perusahaan dibandingkan tahun 2017. Pada 2017 terdapat perusahaan akomodasi sebanyak 100 perusahaan, naik sebanyak 7 perusahaan dibandingkan tahun 2016.

Destinasi kunjungan wisatawan dari tahun 2016-2018 mencapai 83 destinasi, salah satu destinasi kunjungan wisatawan yang cukup banyak diminati yaitu spot diving. Jumlah spot diving di Kota Ambon mencapai 13 titik.

## **8.2 Perhubungan**

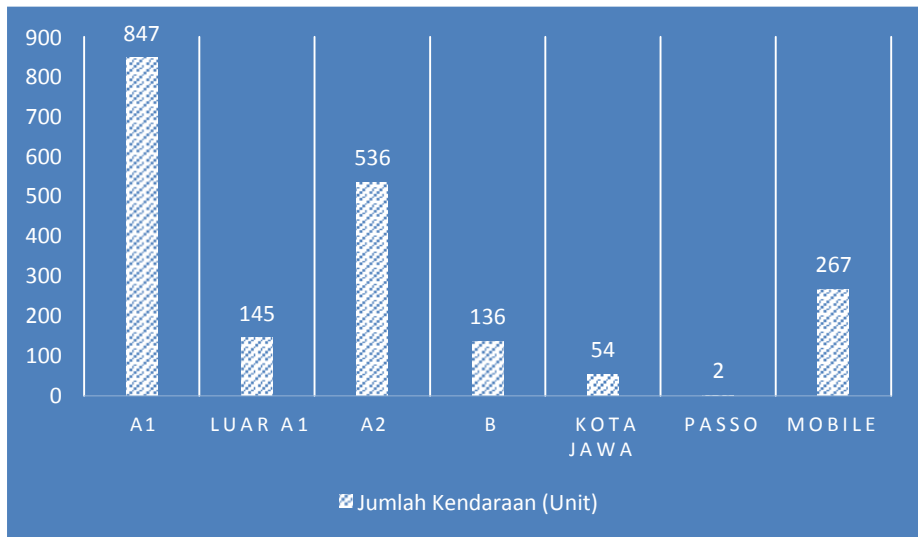
Pada tahun 2018 terdapat angkutan kota sebanyak 1.993 unit yang memiliki rute dalam kota maupun antar kota dalam provinsi. Pada tahun 2018 terjadi perubahan pada beberapa trayek. Rute dengan unit angkutan kota terbanyak yaitu rute Pasar Mardika – Laha dengan jumlah angkutan kota sebanyak 268 unit, selanjutnya rute IAIN dengan jumlah angkutan kota sebanyak 168 angkutan kota. Total jumlah seluruh rute yang tersedia angkutan kota yaitu 68 rute.

Di Kota Ambon terdapat 6 terminal moda transportasi umum. Ke-enam terminal tersebut yaitu terminal AI yang terletak di kelurahan Rijali, Kecamatan Sirimau, terminal All yang terletak di kelurahan Rijali, Kecamatan Sirimau, terminal B yang terletak di kelurahan Rijali, Kecamatan Sirimau, terminal Batu Merah yang terletak di Desa Batu Merah, Kecamatan Sirimau, terminal Transit Passo yang terletak di Desa Passo, Kecamatan Sirimau, dan terminal Poka yang terletak di Desa Rumah Tiga, Kecamatan Teluk Ambon.

Menurut Dinas Perhubungan di Kota Ambon terdapat 6 terminal sebagai tempat parkir kendaraan, dan terdapat beberapa trayek yang tidak memiliki terminal, atau beroperasi secara *mobile*. Nama-nama terminal tersebut yaitu Terminal A1 dengan

Luas Terminal 7.706 m<sup>2</sup> , jumlah trayek 16 trayek, dan jumlah kendaraan 847 unit kendaraan. Terminal Luar A1 dengan Luas Terminal tidak tersedia , jumlah trayek 10 trayek, dan jumlah kendaraan 145 unit kendaraan. Terminal A2 dengan Luas Terminal 1.932 m<sup>2</sup> , jumlah trayek 20 trayek, dan jumlah kendaraan 536 unit kendaraan. Terminal B dengan Luas Terminal 360 m<sup>2</sup> , jumlah trayek 5 trayek, dan jumlah kendaraan 136 unit kendaraan. Terminal Kota Jawa dengan jumlah trayek 3 trayek, dan jumlah kendaraan 54 unit kendaraan. Terminal Passo dengan jumlah trayek 1 trayek, dan jumlah kendaraan 4 unit kendaraan. *Mobile* dengan jumlah trayek 7 trayek, dan jumlah kendaraan 267 unit kendaraan.

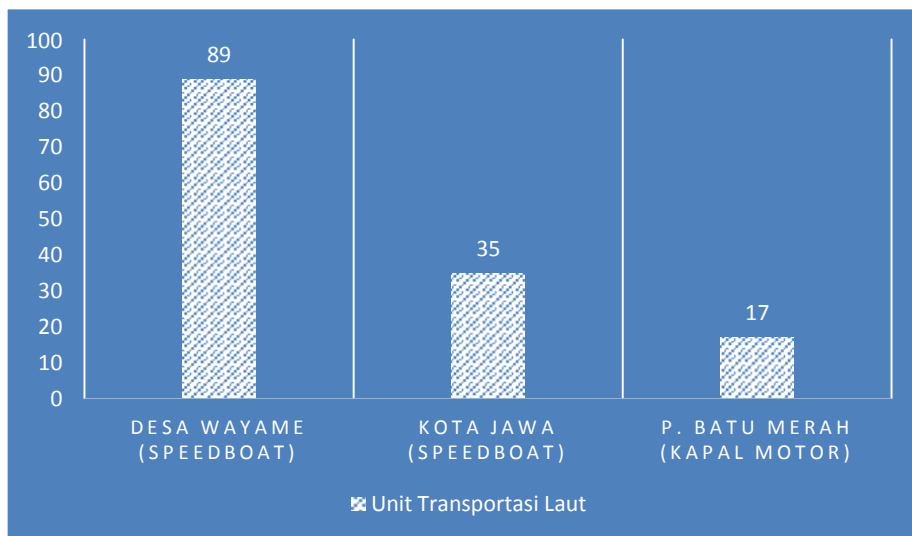
**Gambar 8.2 Jumlah Transportasi Umum Darat Menurut Jenis Terminal di Kota Ambon Tahun 2018**



Sumber : Dinas Perhubungan Kota Ambon

Pada tahun 2017 terdapat 21 titik parkir yang dikelola oleh pemerintah kota Ambon dan pihak ketiga. Pihak ketiga yang ditunjuk untuk mengelola parkir yaitu CV. Adhietya Pratama (Yudhi Andeksi Tanjung). Kota Ambon merupakan Kota dengan daerah daratan yang dipisahkan oleh perairan teluk, oleh karena itu salah satu angkutan yang digunakan adalah penyeberangan perairan. Salah satu angkutan penyeberangan perairan yang digunakan yaitu speedboat. Salah satu dermaga speedboat yang terdapat di Ambon terletak di Desa Wayame. Pada tahun 2018 jumlah speedboat yang terdapat di desa wayame, Kecamatan Teluk Ambon berjumlah 89 unit speedboat. Sementara jumlah speedboat yang terdapat di pelabuhan kota jawa berjumlah 35 unit speedboat. Sedangkan kapal motor yang melakukan tambat labuh di Pelabuhan Batu Merah berjumlah 17 unit kapal.

**Gambar 8.3 Jumlah Transportasi Laut Menurut Jenis Terminal di Kota Ambon Tahun 2018**



Sumber : Dinas Perhubungan Kota Ambon

### **8.3 Komunikasi, Informatika, Persandian dan Statistik**

Dinas Komunikasi, Informatika Persandian dan Statistik adalah instansi yang bertanggung jawab atas pengelolaan informasi dalam lingkup pemerintahan Kota Ambon. Kepala Dinas dalam pelaksanaan tugas sehari-hari dibantu oleh seorang sekretaris dan kepala bidang serta kepala seksi serta stafnya. Dinas Komunikasi, Informatika Persandian dan Statistik terdiri dari tiga bidang.

Pada tabel 8.10 menggambarkan kegiatan dalam bidang E-government. Pada tahun 2018 rekapitulasi jumlah surel yang masuk ada 208, jumlah Aplikasi yang dimiliki Dinas kominfo ada 6 dan jumlah aplikasi yang dimiliki OPD pemerintah ada 30. Jumlah hotspot jaringan internet ada 9, jumlah sarana/prasarana pendukung pelayanan public berbasis TI yang dimiliki pemkot ada 2, dan jumlah aplikasi pendukung E-gov ada 30. Laporan pengaduan masyarakat terdiri dari lapor ada 18. Sedangkan laporan yang ditindaklanjuti e-surat ada 13 dan lapor ada 18. Untuk jumlah laporan pengaduan yang tidak ditindaklanjuti e-surat ada tidak ada ,dan lapor ada 99.

Dinas Komunikasi, Informatika Persandian dan Statistik memiliki aplikasi dan sarana jaringan IT guna mendukung Pelayanan Informasi berbasis e-government ada 8.

Jumlah website dan aplikasi tahun 2018 terlihat pad tabel 8.11 terdiri dari 36 organisasi perangkat daerah (OPD), terdiri dari 8 website dan 30 aplikasi.

Pada tabel 8.12 dapat dilihat Rekapitulasi Data Informasi Komunikasi Publik, pada tahun 2017 media massa ada 9, redaktur ada 9, media online ada 14, jumlah wartawan ada 23, jumlah peliputan/even kegiatan daerah ada 7 dan even kegiatan nasional ada 4.



**Tabel 8.1      Jumlah Destinasi, Kunjungan dan Jasa Travel Tahun 2016-2018**

Indikator	Tahun		
	2016	2017	2018
<b>Destinasi</b>	83	83	83
<b>Kunjungan Wisata Nusantara</b>	25.475	131.671	31.723
<b>Kunjungan Wisata Asing</b>	7.436	13.322	4.304
<b>Akomodasi</b>	93	100	101
<b>Jasa Travel</b>	101	102	138
<b>Spot Wisata/Diving</b>	13	13	13

Sumber : Dinas Pariwisata dan Kebudayaan Kota Ambon

**Tabel.8.2 Jumlah Angkutan Menurut Trayek Di Kota Ambon Tahun 2016-2018**

No	Nama Trayek	Tahun		
		2016	2017	2018*
1.	Ahuru	72	18	50
2.	Air Besar	8	43	-
3.	Air Kuning	2	-	-
4.	Air Louw	2	-	1
5.	Air Salobar	176	-	144
6.	Allang	3	2	-
7.	Amahusu	34	10	-
8.	Amaory	12	2	-
9.	Asilulu	1	1	-
10.	Batu Gong	20	4	-
11.	Batu Merah	28	7	-
12.	Bentas	132	35	81
13.	Btn Lateri Indah	3	-	-
14.	Btn. Waitatiri	6	-	-
15.	Bula	4	-	-
16.	Darussalam	4	2	-
17.	Dati Lenyap	4	1	-
18.	Ema	8	-	4
19.	Galala	19	2	-
20.	Galunggung	24	4	12

**Lanjutan 8.2**

No	Nama Trayek	Tahun		
		2016	2017	2018
21.	Gunung Nona	41	7	25
22.	Halong Atas	27	3	15
23.	Halong Baru	4	-	-
24.	Hatalai	5	1	4
25.	Hative Besar	110	24	-
26.	Hative Kecil	4	2	-
27.	Hatu	162	35	-
28.	Hunumua	2	-	-
29.	Hukurila	7	-	5
30.	Hunuth	130	20	93
31.	Hutumuri	29	6	17
32.	IAIN	136	26	168
33.	Kahena	19	5	-
34.	Karang Panjang	66	14	-
35.	Kate - Kate	3	1	39
36.	Kayu Putih	36	8	-
37.	Kayu Tiga	26	4	15
38.	Kebun Cengkeh	109	17	-
39.	Kilang	9	1	7
40.	Kopertis	34	3	72

## Lanjutan 8.2

No	Nama Trayek	Tahun		
		2016	2017	2018
41.	Kp. Karanjang	9	3	-
42.	Kudamati	241	61	146
43.	Kusu - Kusu Sereh	19	9	-
44.	Poka - Laha	21	3	-
45.	Mardika - Laha	254	62	268
46.	Larike	-	-	-
47.	Lateri	6	1	-
48.	Lateri Indah	-	-	-
49.	Lateri wapo	6	2	5
50.	Latuhalat	168	27	115
51.	Leahari	9	-	5
52.	Lembah Argo	15	3	-
53.	Liang	6	2	-
54.	Lilibooy	6	4	-
55.	Lin I	69	11	38
56.	Lin II	23	5	14
57.	Lin III	253	54	164
58.	Lin IV	10	2	4
59.	Lin V	10	1	-
60.	Mahia	10	2	18

**Lanjutan 8.2**

No	Nama Trayek	Tahun		
		2016	2017	2018
61.	Masohi	-	-	-
62.	Mercusuar	4	1	-
63.	Morela	2	-	-
64.	Naku	2	-	-
65.	Nania Atas	23	4	-
66.	Negeri Lima	2	-	-
67.	Passo	164	36	148
68.	Passo Larier	6	2	-
69.	Poka - Perumnas	46	8	-
70.	Piru	4	-	-
71.	Seith	4	-	-
72.	Serri	13	4	8
73.	Soya	7	2	30
74.	STIA Alazka	16	4	17
75.	Suli	28	11	-
76.	Taman Makmur	43	14	-
77.	Tanah Putih	19	5	-
78.	Tantui	153	33	-
79.	Telaga Kodok	-	-	-
80.	Tengah-Tengah	8	4	-

## Lanjutan 8.2

No	Nama Trayek	Tahun		
		2016	2017	2018
81.	Tial	6	1	-
82.	Toisapu	10	2	21
83.	Tulehu	26	8	-
84.	Ureng	-	-	-
85.	Waa	39	9	-
86.	Wiheru Dalam	39	11	-
87.	Wakal	2	1	-
88.	Wakasiu	2	-	-
89.	Wara Air Kuning	45	10	40
90.	Poka - Wayame	22	3	-
91.	Pandan Kasturi	-	-	134
92.	Tuni	-	-	2
93.	Wayame	-	-	61
94.	Tanjung Nusaniwe	-	-	3
95.	Mobil Barang	3.361	642	-

\*) Pada tahun 2018 terjadi penggabungan pada beberapa trayek

Sumber : Dinas Perhubungan Kota Ambon

**Tabel 8.3 Jenis Terminal Menurut Kecamatan Kota Ambon**

No	Jenis Terminal	Kecamatan	Kelurahan/Desa/Negeri
1.	A I	Sirimau	Kel. Rijali
2.	A II	Sirimau	Kel. Rijali
3.	B	Sirimau	Kel. Rijali
4.	Batu Merah	Sirimau	Desa Batu Merah
5.	Transit Passo	Baguala	Desa Passo
6.	Poka	Baguala	Desa Rumah Tiga

Sumber : Dinas Perhubungan Kota Ambon

**Tabel 8.4 Jumlah Trayek Menurut Jenis Trayek Menurut Kecamatan Kota Ambon Tahun 2018**

<b>No</b>	<b>Nama Trayek</b>	<b>Jumlah</b>	<b>Parkir</b>	<b>Keterangan</b>
1.	Lin I	36	A1	
2.	LIN II	14	B	
3.	Lin III	164	A1	
4.	Lin IV	4	A1	
5.	Lin V	4	B	
6.	Batu Merah	30	Mobile	
7.	Karang Panjang	44	B	
8.	Ahuru	46	B	
9.	Soya	3	A1	
10.	Kusu-Kusu Sereh	12	A1	
11.	Air Salobar	121	A1	
12.	Kudamati	146	A1	
13.	Benteng Atas	81	A1	
14.	Gn. nona/Kramat jaya	25	A1	
15.	Mahia	6	A1	
16.	Taman Makmur	23	A1	
17.	Amahusu	19	A1	
18.	Latuhalat	96	Luar A1	
19.	Airlouw	1	Luar A1	
20.	Serri	8	Luar A1	
21.	Kebun Cengkeh	74	Mobile	
22.	Tantui	104	A2	
23.	Dermaga Ferry Galala	3	A2	



**Lanjutan Tabel 8.4**

<b>No</b>	<b>Nama Trayek</b>	<b>Jumlah</b>	<b>Parkir</b>	<b>Keterangan</b>
24.	<b>Halong baru/smu</b>	3	A2	
25.	<b>Lateri</b>	3	A2	
26.	<b>Passo</b>	113	A2	
27.	<b>Batu gong</b>	13	A2	
28.	<b>Hutumuri</b>	17	Luar a1	
29.	<b>Leahari</b>	5	Luar a1	
30.	<b>Poka – perumnas</b>	28	Poka	
31.	<b>Poka – laha</b>	13	Poka	
32.	<b>Hunuth</b>	93	A2	
33.	<b>Hative besar</b>	92	A2	
34.	<b>Laha</b>	160	A1	
35.	<b>Hatalai</b>	4	Luar a1	
36.	<b>Kampung keranjang</b>	7	A2	
37.	<b>Poka – wayame permai</b>	13	Poka	
38.	<b>Galunggung</b>	12	Mobile	
39.	<b>Kayu putih</b>	27	A1	
40.	<b>Hukurila</b>	5	Luar a1	
41.	<b>Iain</b>	82	Mobile	
42.	<b>Kopertis</b>	28	B	
43.	<b>Halong atas</b>	15	A2	
44.	<b>Waiheru dalam</b>	25	A2	
45.	<b>Hative kecil atas</b>	2	A2	

Lanjutan Tabel 8.4

No	Nama Trayek	Jumlah	Parkir	Keterangan
46.	Nania Atas	11	A2	
47.	Kilang	5	A1	
48.	Wara Air Kuning	40	Mobile	
49.	Stia alaska	17	Mobile	
50.	Kahena	12	Mobile	
51.	Ema	4	Luar a1	
52.	Naku	2	Luar a1	
53.	Toisapu	8	A2	
54.	BTN Lateri Indah	6	A2	
55.	Dusun Ama Ori	8	A2	
56.	Tanah Putih	12	A2	
57.	Lembah Argo	10	A2	
58.	Passo - Laha	4	Passo	
59.	Kate-kate	3	A2	
60.	Mercusuar/kayu besi	3	Luar a1	
61.	Kayu Tiga	15	A1	
62.	Lateri Wapu	5	A2	

Sumber : Dinas Perhubungan Kota Ambon

**Tabel 8.5 Jenis Terminal Menurut Luas Terminal, Jumlah Trayek, dan Jumlah Kendaraan di Kota Ambon Tahun 2018**

<b>Nama Terminal</b>	<b>Luas (M<sup>2</sup>)</b>	<b>Jumlah Trayek</b>	<b>Jumlah Kendaraan</b>
<b>Terminal A1</b>	7.706	16	847
<b>Terminal Luar A1</b>	-	10	145
<b>Terminal A2</b>	1.932	20	536
<b>Terminal B</b>	360	5	136
<b>Kota Jawa</b>	-	3	54
<b>Terminal Passo</b>	-	1	4
<b>Mobile</b>	-	7	267

Sumber : Dinas Perhubungan Kota Ambon

**Tabel 8.6 Jumlah Titik Parkir Yang Dikelola Oleh Pemkot Dan Pihak Ketiga di Kota Ambon Tahun 2017**

No	Lokasi	Pemkot dan Pihak Ketiga
1.	Jalan Rijali	Cv. Adhietya Pratama (Yudhi Andeksi Tanjung)
2.	Jalan Tulukabessy	Cv. Adhietya Pratama (Yudhi Andeksi Tanjung)
3.	Jalan Pantai Mardika	Cv. Adhietya Pratama (Yudhi Andeksi Tanjung)
4.	Jalan Pattimura	Cv. Adhietya Pratama (Yudhi Andeksi Tanjung)
5.	Jalan Yan Paays	Cv. Adhietya Pratama (Yudhi Andeksi Tanjung)
6.	Jalan Setia Budi	Cv. Adhietya Pratama (Yudhi Andeksi Tanjung)
7.	Jalan Ahmad Yani	Cv. Adhietya Pratama (Yudhi Andeksi Tanjung)
8.	Jalan Diponegoro	Cv. Adhietya Pratama (Yudhi Andeksi Tanjung)
9.	Jalan Imam Bonjol	Cv. Adhietya Pratama (Yudhi Andeksi Tanjung)
10.	Jalan Said Perintah	Cv. Adhietya Pratama (Yudhi Andeksi Tanjung)
11.	Jalan Philip Latumahina	Cv. Adhietya Pratama (Yudhi Andeksi Tanjung)
12.	Jalan Anthony Reebok	Cv. Adhietya Pratama (Yudhi Andeksi Tanjung)
13.	Jalan A. Y. Patty	Cv. Adhietya Pratama (Yudhi Andeksi Tanjung)
14.	Jalan A. M. Sangadji	Cv. Adhietya Pratama (Yudhi Andeksi Tanjung)
15.	Jalan Sam Ratulangi	Cv. Adhietya Pratama (Yudhi Andeksi Tanjung)
16.	Jalan Yos Sudarso	Cv. Adhietya Pratama (Yudhi Andeksi Tanjung)
17.	Jalan Pala	Cv. Adhietya Pratama (Yudhi Andeksi Tanjung)
18.	Jalan Dana Kopra	Cv. Adhietya Pratama (Yudhi Andeksi Tanjung)
19.	Jalan Sultan Hairun	Cv. Adhietya Pratama (Yudhi Andeksi Tanjung)
20.	Parkir Khusus Amplaz	Cv. Adhietya Pratama (Yudhi Andeksi Tanjung)
21.	Parkir Khusus Belakang Puskud	Cv. Adhietya Pratama (Yudhi Andeksi Tanjung)
<b>Total</b>		<b>21 Lokasi Paskir</b>

Sumber : Dinas Perhubungan Kota Ambon

**Tabel 8.7 Nama-nama SpeedBoat Berdasarkan Nama Pemilik dan Nama Kapal di Desa Wayame, Kecamatan Teluk Ambon Baguala, Kota Ambon, Tahun 2018**

No	No. Selar	Nama Pengsaha	Nama Kapal
1.	001	Bachtiar	Mt. Surah
2.	002	Hendrik N. Da Costa	Mt. Ires - 01
3.	005	La Unci	Mt. Riski - 01
4.	006	La Unci	Mt. Riski - 02
5.	008	La Djapu	Mt. Kencana - 02
6.	009	La Djapu	Mt. Kencana - 04
7.	013	Hi. Adam/Richard Toule	Mt. Risma
8.	014	Hi. Muli	Mt. Mulya - 02
9.	015	Jafar	Mt. Liontin
10.	018	Hi. Jialing	Mt. Bahari 02
11.	019	Hi. Jialing	Mt. Bahari 03
12.	020	Denny Tanner	Mt. Evellyn I
13.	021	Mulyati	Mt. Mulya - 01
14.	022	Denny Tanner	Mt. Evellyn V
15.	023	La Eha	Mt. Bunga Kencana
16.	024	La Biba	Mt. Sopyan - 01
17.	025	Maudu	Mt. Nurjana
18.	026	La Eha	Mt. Bunga Kencana 02
19.	027	Denny Tanner	Mt. Evellyn Vi
20.	028	Saenudin	Mt. Irma Jaya - 01
21.	029	Hi. Ahmad	Mt. Indah Maros - 01
22.	030	Denny Tanner	Mt. Evellyn Iii
23.	031	Denny Tanner	Mt. Evellyn li
24.	032	Hi. Jialing	Mt. Bahari 04
25.	033	Hi. Jialing	Mt. Bahari 05
26.	034	Leo Siahaya	Mt. Berkat - 02
27.	035	Endang Souhartini	Mt. Sting I
28.	036	Endang Souhartini	Mt. Sting li
29.	037	Endang Souhartini	Mt. Sting Iv
30.	038	Hi. Jialing	Mt. Bahari 01

Lanjutan Tabel 8.7

No	No. Selar	Nama Pengsaha	Nama Kapal
31.	039	La Hiri	Mt. Anugerah 02
32.	040	La Dedi	Mt. Anugerah 03
33.	041	La Hiri	Mt. Anugerah
34.	046	Husainy	Mt. Andini - 07
35.	047	Matheos Lekahena	Mt. Jolens
36.	055	Endang Souhartini	Mt. Sting Iii
37.	056	Yusten Matital	Mt. Batu Moli
38.	057	Rosniati	Mt. Aisah I
39.	058	Hi. Mahyudin, Mr	Mt. Citra - 03
40.	059	Sariyanti Anwar	Mt. Alvin
41.	062	Rani	Mt. Dewi
42.	063	Sudirman	Mt. Andika - 03
43.	064	Denny Tanner	Mt. Evelyln Iv
44.	065	Hi. Mahyudin, Mr	Mt. Citra - 04
45.	066	Daeng Baso	Mt. Risma Jaya
46.	067	Hj. Pati	Mt. Dewi - 01
47.	068	Nurhayati hurulean	Mt. Sesar
48.	069	Yokbet talaperu	Mt. Amtsterdam
49.	070	Sudirman	Mt. Andika - 02
50.	071	Amin saleh	Mt. Ratih - 02
51.	074	Saenudin	Mt. Irma jaya - 02
52.	075	Ramadani marjuni	Mt. Putri
53.	076	Hardi talib	Mt. Mt. Aldi - 02
54.	077	Denny tanner	Mt. Evelyln vii
55.	078	Kamaruddin arief	Mt. Andika - 04
56.	079	Ibrahim sale	Mt. Galang
57.	080	Sariyanti anwar	Mt. Yanti - 02
58.	081	La napi	Mt. Mirna - 01
59.	082	Hardi talib	Mt. Mt. Aldi - 01
60.	083	La napi	Mt. Mirna - 02

**Lanjutan Tabel 8.7**

No	No. Selar	Nama Pengusaha	Nama Kapal
61.	089	Muchtar	Mt. Dian
62.	090	Husainy	Mt. Andini - 02
63.	091	Husainy	Mt. Andini - 01
64.	092	Husainy	Mt. Andini - 05
65.	093	Husainy	Mt. Andini - 06
66.	094	Sudirman	Mt. Andika - 01
67.	097	Jumaidi bugis	Mt. Putri kajang 01
68.	098	Jumaidi bugis	Mt. Putri kajang 01
69.	099	Hj. Pati	Mt. Dewi - 02
70.	100	Hj. Ahmad	Mt. Indah maros - 02
71.	104	Sariyanti anwar	Mt. Yanti - 03
72.	105	Mulyati	Mt. Mulya - 03
73.	106	Hendra	Mt. Hendra
74.	107	Tiong tanic	Mt. Dofers 1
75.	108	Tiong tanic	Mt. Dofers 2
76.	110	La ode jalil	Mt. Aufar
77.	111	La time	Mt. Banyu agung
78.	113	Ariyanto	Mt. Liontin 2
79.	115	Hj. Ahmad	Mt. Indah maros - 03
80.	116	La ndera	Mt. Cahaya baru
81.	117	Edy umasugi	Mt. Putra 01
82.	119	Agustina	Mt. Rahma
83.	120	Saenudin	Mt. Saen
84.	121	Samsul samsudin	Mt. Ancu
85.	122	Widi/Risma Rasyid	Mt. Risma
86.	123	Risma rasyid	Mt. Risma
87.	128	Sumiai	Mt. Sesar
88.	131	Gereja	Mt. Pniel
89.	132	Mesjid	Mt.

Sumber : Dinas Perhubungan Kota Ambon

**Tabel 8.8 Nama Kapal yang Melakukan Tambat Labuh di Pelabuhan Batu Merah/Enrico, Kecamatan Sirimau, Kota Ambon Tahun 2017**

No	Nama Pengusaha
1.	KM. Rista Jaya .
2.	KM. Ita Star.
3.	KM. Tiga Saudara
4.	KM. Hidup Kembali
5.	KM. Permata Bunda
6.	KM. Cahaya Rahmat
7.	KM. Niaga
8.	KM. Lahir Baru
9.	KM. Terajana
10.	KM. Sauh.
11.	KM. Fajar Dinasti
12.	KM. Bersama Sejati
13.	KM. Tiga Saudara
14.	KM. Hidayati.
15.	KM Wahyudi Putra
16.	KM. Tiara Sari
17.	KM. N.M

Sumber : Dinas Perhubungan Kota Ambon



**Tabel 8.9 Nama-nama SpeedBoat Berdasarkan Nama Pemilik dan Nama Kapal di Dermaga Kota Jawa, Kecamatan Teluk Ambon Baguala, Kota Ambon Tahun 2018**

No	No. Selar	Nama Pengusaha	Nama Kapal
1.	GT.1.No.003/KA	Elisabeth Watratan/R	MT. Larvul Ngabal
2.	GT.1.No.004/KA	Abu Bakar Hitimala,SE	MT. Nusa Puan
3.	GT.1.No.007/KA	Alman Edi S	MT. Indra Jaya
4.	GT.1.No.010/KA	Abu Bakar Hitimala,SE	MT. Nusa Puan
5.	GT.1.No.011/KA	Rusli Amiluddin	MT. Faiz
6.	GT.1.No.012/KA	Rusli Amiluddin	MT. Karate
7.	GT.1.No.016/KA	Ahmat Larat	MT. Lelemuku
8.	GT.1.No.017/KA	Husainy	MT. Buana - 01
9.	GT.1.No.042/KA	Hamin Semarang	MT. Dua Putra
10.	GT.1.No.043/KA	Abu Bakar Tuara	MT. Nining
11.	GT.1.No.044/KA	La Ode Zahidin	MT. Nurfadilah
12.	GT.1.No.045/KA	Iwan	MT. Kasih Sayang
13.	GT.1.No.048/KA	Udin La Kato	MT. Boim
14.	GT.1.No.049/KA	Ajud Rusli	MT. Unggu
15.	GT.1.No.050/KA	Helen Mulder	MT. Rumah Tiga
16.	GT.1.No.051/KA	Ruslan La Kato	MT. Nurwulan
17.	GT.1.No.052/KA	Sumarni	MT. Raihan
18.	GT.1.No.053/KA	Israwatty Longka, SPd	MT. Tarafannur
19.	GT.1.No.054/KA	Amin Saleh	MT. Rafli – 02
20.	GT.1.No.060/KA	Kadir	MT. Takari

Lanjutan Tabel 8.9

No	No. Selar	Nama Pengusaha	Nama Kapal
21	GT.1.No.061/KA	Ibrahim Malang	MT. Aulia
22	GT.1.No.072/KA	Samsul Bin Ali	MT. Jafar Star - 01
23	GT.1.No.073/KA	Amin Saleh	MT. Rafli - 01
24	GT.1.No.085/KA	Ruslan La Kato	MT. Alo
25	GT.1.No.086/KA	Endang Souhartini	MT. Pelangi
26	GT.1.No.095/KA	Husainy	MT. Buana - 02
27	GT.1.No.101/KA	Samsul Bin Ali	MT. Jafar Star - 02
28	GT.1.No.102/KA	Samuel Maispatella	MT. Oland
29	GT.1.No.103/KA	Husein	MT. Andromeda
30	GT.1.No.109/KA	Agus Fitriyadi	MT. Masariku
31	GT.1.No.112/KA	Ir. Hendrik D. Nikijuluw	MT. Tiga Darah
32	GT.1.No.114/KA		MT. Tiga Darah 2
33	GT.1.No.118/KA	Nikijuluw	MT. Sahidin Star
34	GT.1.No.124 /KA	Ikram Palembang	MT. Trio Putri
35	GT.1.No.125 /KA	Achmad Tuara	MT. Tumbaleka
36	GT.1.No.118/KA	Ali Salampessy	MT. Tumbaleka
37	GT.1.No.118/KA	Irianto	MT. Oase
38	GT.1.No.124/KA	Marthen Bandoso	MT. Kameinia
39	GT.1.No.125/KA	Latief	MT. Zansabila
39	GT.1.No.126/KA	Hamin Bima	MT,. Safari

Sumber : Dinas Perhubungan Kota Ambon

**Tabel 8.10 Jumlah Kegiatan di Bidang Teknologi Informasi Pada Organisasi Perangkat Daerah, di kota Ambon Tahun 2016-2018**

No	Jenis Kegiatan	Jumlah		
		2016	2017	2018
1.	Rekapitulasi Jumlah Surel Yang Masuk	189	207	208
2.	Jumlah Aplikasi Yang Dimiliki Dinas KOMINFO	6	6	6
3.	Jumlah Aplikasi Yang Dimiliki OPD Pemerintah	-	-	30
4.	Jumlah Kegiatan Pengawasan Aplikasi dan Jaringan Digital yang dilakukan	-	-	-
4.	Nama Seluruh Aplikasi/Website yang dibangun oleh OPD Pemerintah Kota	-	-	-
5.	Nama Aplikasi Pengamanan Data Yang Dimiliki	-	-	-
6.	Jumlah Hotspot Jaringan Internet /Wilayah	-	3	9
7.	Jumlah Sarana/Prasarana Pendukung Pelayanan Publik Berbasis TI Yang dimiliki Pemkot	2	2	2
8.	Jumlah Sarana / Aplikasi Pendukung e-Gov	-	-	30
9.	Rekapitulasi Jumlah Laporan Pengaduan Masyarakat	-	-	-
.	e-surat	127	63	-
.	Lapor	5	18	25
10.	Rekapitulasi Jumlah Laporan Pengaduan Masyarakat yang ditindaklanjuti	-	-	99
.	e-surat		36	13
.	Lapor	1	13	18
11	Rekapitulasi Jumlah Laporan Pengaduan yang tidak ditindaklanjuti			
.	e-surat	91	50	-
.	Lapor	4	5	99
12.	Rekapitulasi Jumlah Pengunjung/Masyarakat yang memanfaatkan saran Pendukung e-Government	-	-	-
13.	Jumlah Admin Pengelola TIK yang dimiliki Dinas	-	-	-
	Jumlah OPD yg menggunakan Aplikasi/Sarana			
14.	Jaringan IT Guna Mendukung Pelayanan Informasi Berbasis e-Government	-	8	8
15.	Tingkat Kepuasan Masyarakat terhadap pelayanan publik berbasis e-gov	-	-	-

Sumber : Dinas Komunikasi, Informatika, Persandian, dan Statistik Kota Ambon

**Tabel 8.11 Jumlah Website, dan Aplikasi Pada Organisasi Perangkat Daerah, pada Pemerintah Kota Ambon sampai Tahun 2018**

No	OPD/Dinas	Website	Nama Aplikasi
1.	Dinas Kesehatan	-	Sikda Generik
2.	Dinas Catatan Sipil	-	Siak
3.	Dinas Kominfo	-	E-Surat, Box Info, Visit, Pajak Online, Gis, Cyber
4.	Dinas Koperasi	-	-
5.	Dinas Lingkungan Hidup	blh.ambon.go.id	Sikewang
6.	Dinas Pariwisata	-	-
7.	Dinas Pemuda dan Olahraga	-	-
8.	DP3AMD	dpppamd.ambon.go.id	-
9.	Dinas Pemadam Kebakaran	-	-
10.	Dinas Penanama Modal & Pelayanan Satu Pintu	bp2t.ambon.go.id	Simantap
11.	Dinas Pengendalian Penduduk & KB	-	-
12.	Dinas Pendidikan	disdik.ambon.go.id	Dapodik
13.	Dinas PU	-	-
14.	Dinas Perdagangan	-	-
15.	Dinas Perhubungan	-	-
16.	Dinas Perikanan	-	-
17.	Dinas Perpustakaan	-	Kunang-Kunang, Inlislite
18.	Dinas Pertanian dan Ketahanan Pangan	dpkp.ambon.go.id	E-Proposal, E-Moneva, Simluh
19.	Dinas Perumahan Rakyat	-	Sim Imb
20.	Dinas Sosial	-	Siskada

Lanjutan Tabel 8.11

No	OPD/Dinas	Website	Nama Aplikasi
21.	Dinas Tenaga Kerja	-	Register Biometrik Ctki
21.	Satuan Polisi Pamong Praja	satpolpp.ambon.go.id	-
22.	Badan Kepegawaian	-	Simpeg, Sapk
23.	Badan Pengelola Keuangan dan Aset Daerah	bpprd.ambon.go.id	Sim Gaji, Simda Keuangan, Arsip Elektronik, Simda Aset
24.	Badan Penanggulangan Bencana	bppd.ambon.go.id	-
25.	Bappeda Litbang	-	E-Planev
26.	Badan Pengelola Pajak dan Retribusi Daerah	-	Simpatda, Sisimiop
27.	Inspektorat	-	-
28.	Bagian Hukum	-	-
29.	Bagian Komunikasi Pimpinan & Protokol	-	-
30.	Bagian Kesra	-	-
31.	Bagian Organisasi	-	anjab, sempekasn, e-Sakip
32.	Bagian Tata Pemerintahan	-	-
33.	Bagian TU Pimpinan	-	-
34.	Bagian Umum	-	-
35.	Bagian Pengadaan Barang dan Jasa	-	LPSE
<b>Jumlah</b>		<b>8</b>	<b>30</b>

Sumber : Dinas Komunikasi, Informatika, Persandian, dan Statistik Kota Ambon

**Tabel 8.12    Rekapitulasi Data Informasi Komunikasi Publik Di Kota Ambon Tahun 2016-2018**

Jenis Informasi/Media	Jumlah/Tahun			Keterangan	
	2016	2017	2018	Terdaftar	Belum Terdaftar
Media Massa/Koran	-	-	9	9	-
Redaktur/Kantor Media Massa	-	-	9	9	-
Media Online	-	-	14	7	7
Jumlah Wartawan	-	-	23		-
Jumlah Peliputan/even kegiatan Daerah	-	-	7	7	-
Jumlah Peliputan/even kegiatan Nasional	-	-	4	4	-

Sumber : Dinas Komunikasi, Informatika, Persandian, dan Statistik Kota Ambon



# Bab 9

## Keuangan & Investasi

Penerimaan retribusi sampah Tahun 2016-2018 di Kota Ambon setiap tahunnya lebih dari 6,73 miliar Rupiah. Pada tahun 2018 penerimaan dari retribusi sampah mencapai 6,98 milyar Rupiah. Tingkat kepuasan masyarakat Ambon terhadap pelayanan membayar pajak mencapai 89 persen. SPPT PBB kota Ambon Tahun 2018 mencapai 11 miliar rupiah, naik 1,52 miliar dari tahun 2017. Jumlah pendapatan daerah Kota Ambon tahun 2017 mencapai 1,135 triliun rupiah. Jumlah belanja daerah kota Ambon tahun 2017 mencapai 1,138 triliun rupiah, dan pembiayaan daerah sebesar 1,013 miliar rupiah.



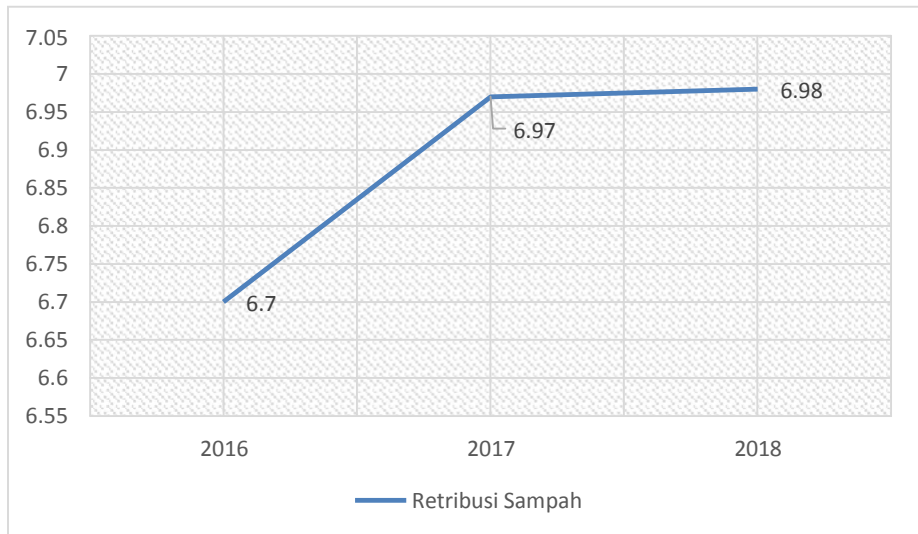


## 9. KEUANGAN DAN INVESTASI

### 9.1 Retribusi dan Pajak

Retribusi merupakan salah satu Pendapatan Asli Daerah (PAD) terbesar yang didapatkan suatu daerah. Salah satu bentuk retribusi Kota Ambon adalah retribusi sampah. Penerimaan retribusi sampah Tahun 2016-2018 di Kota Ambon setiap tahunnya lebih dari 6,73 miliar Rupiah. Pada tahun 2018 penerimaan dari retribusi sampah mencapai 6,98 milyar Rupiah, lebih besar 13 juta Rupiah dibandingkan tahun 2017. Pada tahun 2017 penerimaan dari retribusi sampah mencapai 6,97 milyar Rupiah, lebih besar 231 juta Rupiah dibandingkan tahun 2016.

**Gambar 9.1 Jumlah Penerimaan Retribusi Sampah di Kota Ambon Tahun 2016-2018**



Sumber : Badan Pendapatan Daerah Kota Ambon

Selain retribusi pendapatan lainnya yaitu pajak daerah. Tingkat kepuasan masyarakat Ambon terhadap pelayanan membayar pajak mencapai 89 persen. Tingkat kepuasan layanan pembayaran pajak selalu mengalami peningkatan. Dari tahun 2016 sampai dengan tahun 2018 setiap tahunnya lebih dari 79%. SPPT Pajak Bumi dan Bangunan Kota Ambon Tahun 2016-2018 selalu mengalami kenaikan. SPPT PBB kota Ambon Tahun 2018 mencapai 11 miliar rupiah, naik 1,52 miliar dari tahun 2017. SPPT PBB kota Ambon Tahun 2017 mencapai 10 miliar rupiah naik 413 juta rupiah dari tahun 2016.

## **9.2 Penanaman Modal dan Investasi**

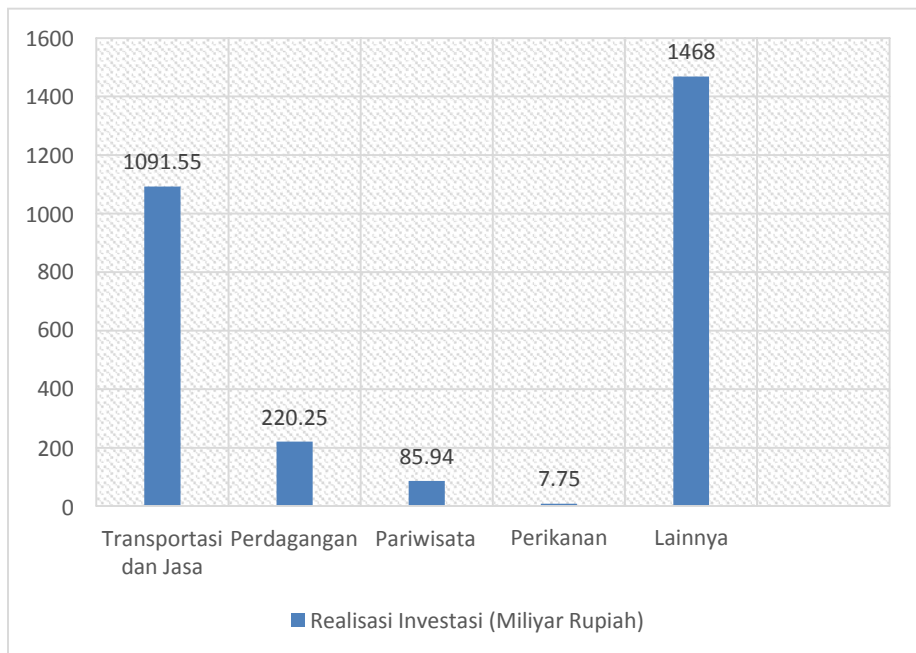
Untuk meningkatkan perekonomian daerah sangat diperlukan investasi. Semakin tinggi investasi semakin banyak penyerapan tenaga kerja. Realisasi investasi terbesar di Kota Ambon tahun 2017 terdapat pada sektor Transportasi dan Jasa yaitu sebesar 1 triliun rupiah, investasi terbesar kedua terdapat pada sektor perdagangan, yaitu sebesar 220 miliar rupiah. Untuk tahun 2016 investasi terbesar terdapat pada sektor transportasi dan jasa dengan realisasi sebesar 831 miliar.

Realisasi investasi penanaman modal dalam negeri terbesar Kota Ambon terdapat pada Sektor Transportasi dan Jasa, untuk rincian jenis usaha yang mendapatkan investasi terbesar yaitu jasa konstruksi dengan besaran 932 miliar. Jenis usaha terbesar kedua yang menerima investasi yaitu jenis usaha kontraktor yaitu sebesar 673 milyar. Jenis usaha yang menerima investasi terbesar ketiga yaitu jenis usaha perdagangan besar/kecil sebesar 220 miliar.

Realisasi investasi bagian kerjasama dan promosi pengembangan ekonomi terbesar Kota Ambon terdapat pada Sektor Transportasi dan Jasa, untuk rincian jenis usaha yang mendapatkan investasi terbesar yaitu jasa konstruksi dengan besaran 732 miliar. Jenis usaha terbesar kedua yang menerima investasi yaitu jenis usaha

kontraktor yaitu sebesar 473 milyar. Jenis usaha yang menerima investasi terbesar ketiga yaitu jenis usaha keuangan sebesar 298 miliar.

**Gambar 9.2 Jumlah Realisasi Investasi Kota Ambon, Tahun 2015-2017**



Sumber : Dinas Penanaman Modal dan Pelayanan Terpadu Satu Pintu (DPMPTSP) Kota Ambon

Selain investasi dalam negeri, di Kota Ambon juga terdapat Investasi asing atau biasa disebut penanaman modal asing. Jenis penanaman modal asing terbesar terdapat pada sektor jasa dengan investasi sebesar 50 juta US \$, investasi kedua terbesar terdapat pada sektor perikanan, dengan investasi sebesar 1,69 US \$.

### **9.3 Keuangan Daerah**

Jumlah pendapatan daerah Kota Ambon tahun 2017 mencapai 1,135 triliun rupiah. Jumlah belanja daerah kota Ambon tahun 2017 mencapai 1,138 triliun rupiah, dan pembiayaan daerah sebesar 1,013 miliar rupiah. Sisa lebih anggaran mencapai 1,978 triliun rupiah. Jumlah pendapatan daerah Kota Ambon tahun 2016 mencapai 1,193 triliun rupiah, lebih besar 55 miliar dibandingkan tahun 2017. Jumlah belanja daerah kota Ambon tahun 2016 mencapai 1,207 triliun rupiah, dan pembiayaan daerah sebesar 14,36 miliar rupiah. Sisa lebih anggaran tidak tersedia.

Jumlah pendapatan daerah Kota Ambon tahun 2015 mencapai 1,007 triliun rupiah, lebih kecil 186 miliar dibandingkan tahun 2016. Jumlah belanja daerah kota Ambon tahun 2015 mencapai 1,040 triliun rupiah, dan pembiayaan daerah sebesar 17,36 miliar rupiah. Sisa lebih anggaran tidak tersedia. Selain data pendapatan daerah, terdapat data Anggaran Pendapatan dan Belanja Daerah Perubahan Tahun 2015-2017 yang terdapat pada tabel 9.10.

Jumlah investasi yang pada sektor industri pada tahun 2018 di Kota Ambon mencapai 98 miliar rupiah, dengan investasi terbesar pada Industri Pangan, yang mencapai 36 miliar rupiah. Jumlah unit usaha terbesar yaitu industri pangan dan industri logam dan elektronik, dengan jumlah mencapai 1.566 unit, dan 1.323 unit.

**Tabel 9.1      Jumlah Penerimaan Retribusi Sampah di Kota Ambon Tahun 2016-2018 (Rupiah)**

Jenis Ritribusi	Tahun		
	2016	2017	2018
<b>Retribusi Sampah</b>	6.734.688.000	6.965.779.584	6.978.887.720

Sumber : Badan Pendapatan Daerah Kota Ambon

**Tabel 9.2      Jumlah Penerimaan SPPT Pajak Bumi dan Bangunan (PBB) di  
Pemerintah Kota Ambon, Tahun 2016 - 2018 (Rp. 000)**

SPPT pajak Bumi dan Bangunan	Tahun		
	2016	2017	2018
<b>Jumlah SPPT</b>	10.061.294	10.474.087	11.986.928

Sumber : Badan Pendapatan Daerah Kota Ambon

**Tabel 9.3**     **Tingkat Kepuasan Masyarakat terhadap Pelayanan di Pemerintah Kota Ambon, Tahun 2016 - 2018**

Tingkat Kepuasan	Tahun		
	2016	2017	2018
<b>Membayar Pajak</b>	79,76%	79,82%	89,07%

Sumber : Badan Pendapatan Daerah Kota Ambon



**Tabel 9.4 Realisasi Pendapatan Asli Daerah di Kota Ambon, Tahun 2016-2018**

Realisasi	Tahun		
	2016	2017	2018
<b>Penerimaan PAD BPPRD</b>	85.420.887.444,36	95.291.394.229,63	104.778.406.040,95

Sumber : Badan Pendapatan Daerah Kota Ambon

**Tabel 9.5      Jumlah Realisasi Investasi Kota Ambon, Tahun 2016-2018 (Rp. 000)**

Realisasi Investasi	Tahun		
	2016	2017	2018
<b>Sektor Perikanan</b>	2.550.000	7.750.000	2.266.000
<b>Sektor Pariwisata</b>	6.594.500	85.945.000	10.925.000
<b>Sektor Transportasi Dan Jasa</b>	831.176.000	1.091.551.000	3.632.220.000
<b>Sektor Perdagangan</b>	100.251.000	220.251.000	3.632.220
<b>Lain-lain</b>	784.102.907	1.468.960.341	2.150.425.000

Sumber : Dinas Penanaman Modal dan Pelayanan Terpadu Satu Pintu (DPMPTSP) Kota Ambon

**Tabel 9.6     Jumlah Investasi Penanaman Modal Dalam Negeri di Kota Ambon Tahun 2018**

Realisasi	Jenis Usaha	Jumlah Investasi	Serapan Tenaga Kerja
<b>Sektor Perikanan</b>	<b>Usaha Perikanan</b>	2.266.000.000	81
<b>Sektor Pariwisata</b>	<b>Hotel, Penginapan, wisma, Quest House</b>	10.925.000000	375
<b>Sektor Transportasi dan Jasa</b>	<b>-Tranportasi Darat Jasa Tranportasi</b>	3.632.220.000.000	175
	<b>-Angkutan Laut</b>	14.510.000.000	260
	<b>-Jasa Konsultan</b>	6.550.000.000	88
	<b>-Jasa Konstruksi</b>	932.025.000.000	125
	<b>-Biro Perjalanan</b>	1.050.000.000	44
	<b>-Laundry</b>	450.000.000	11
	<b>-Penyiaran TV</b>	1.511.000.000	109
	<b>-Jasa Periklanan</b>	550.000.000	41
	<b>-Jasa Persewaan</b>	2.450.000.000	31
	<b>-Jasa Service</b>	2.675.000.000	56
<b>Sektor Perdagangan</b>	<b>-Perdagangan Besar/Kecil</b>	3.632.000.000	1.585

Lanjutan Tabel 9.6

Realisasi	Jenis Usaha	Jumlah Investasi	Serapan Tenaga Kerja
Lain-lain	-Real Estate	2.750.000.000	9
	-Kuliner	1.710.000.000	97
	-Salon Car	50.000.000	6
	-Kontraktor	673.125.000.000	2.282
	-Fashion	770.000.000	23
	-Leasing	632.000.000	104
	-Keuangan	50.095.341.000	79
	-Money Change	1.050.000.000	4
	-Percetakan/ Penerbit	1.100.000.000	26
	-Arsitektur	350.000.000	7
	-Komunikasi	135.000.000	8
	-Jasa Hiburan	600.000.000	30
	-Event Organizer	3.050.000.000	101
	-Penerbitan	250.000.000	18
	-Industri Kimia	750.000.000	6
	- Industri Lainnya	1.175.000.000	22
Total	Investasi	<b>5.348.406.561.000</b>	
	Tenaga Kerja		<b>5.803</b>

Sumber : Dinas Penanaman Modal dan Pelayanan Terpadu Satu Pintu (DPMPTSP) Kota Ambon

**Tabel 9.7 Realisasi Investasi Bagian Kerjasama dan Promosi Pengembangan Ekonomi Sekretariat Kota Ambon Tahun 2018**

<b>Realisasi</b>	<b>Jenis Usaha</b>	<b>Realisasi Investasi</b>
<b>Sektor Perikanan</b>	<b>Usaha Perikanan</b>	2.550.000.000
<b>Sektor Pariwisata</b>	<b>Hotel, Penginapan, wisma, Quest House</b>	6.594.500.000
<b>Sektor Transportasi dan Jasa</b>	<b>-Transportasi Darat</b>	78.780.000.000
	<b>Jasa Transportasi</b>	
	<b>-Angkutan Laut</b>	9.510.000.000
	<b>-Jasa Konsultan</b>	3.550.000.000
	<b>-Jasa Konstruksi</b>	732.000.000.000
	<b>-Biro Perjalanan</b>	550.000.000
	<b>-Laundry</b>	200.000.000
	<b>-Penyiaran TV</b>	1.011.000.000
	<b>-Jasa Periklanan</b>	450.000.000
	<b>-Jasa Persewaan</b>	1.450.000.000
	<b>-Jasa Service</b>	2.675.000.000
<b>Sektor Perdagangan</b>	<b>-Perdagangan Besar/Kecil</b>	100.251.000.000

Lanjutan Tabel 9.7

Realisasi	Jenis Usaha	Jumlah Investasi
Lain-lain	-Real Estate	1.750.000.000
	-Kuliner	710.000.000
	-Salon Car	25.000.000
	-Kontraktor	473.125.000.000
	-Fashion	370.000.000
	-Leasing	532.000.000
	-Keuangan	298.560.905.600
	-Money Change	1.000.000.000
	-Percetakan/ Penerbit	1.000.000.000
	-Arsitektur	200.000.000
	-Komunikasi	105.000.000
	-Jasa Hiburan	450.000.000
	-Event Organizer	2.800.000.000
	-Penerbitan	300.000.000
	-Industri Kimia	1.000.000.000
	- Industri Lainnya	2.175.000.000
<b>Total</b>		<b>1.724.674.405.600</b>

Sumber : Dinas Penanaman Modal dan Pelayanan Terpadu Satu Pintu (DPMPTSP) Kota Ambon

**Tabel 9.8 Data Penanaman Modal Asing Kota Ambon, Tahun 2018**

Realisasi	Nama Perusahaan	Investasi	Tenaga Kerja	
		(US)	Indonesia	Asing
Jasa	- PT.Wisata Teluk Seilale	1.037	17	2
	- PT.Daya surya Bumi Indonesia	16.332	25	-
	- PT.Pinisi Divin & Tourism	115.000	20	1
	- PT.Dream Sukses Airindo	42.141.560	74	3
	- PT.Telekomunikasi selular	3.396.220	250	6
	- PT.Cakrawala Andalan Televisi	4.366.050	6	-
	- PT.Maluku Divers	743.850	23	4
	- PT.Nusantara Fishery	295.000	259	-
Perikanan	- PT.S&T Mitra Mina Industri	1.392.980	117	4
Perdagangan	- PT. Matahari Departemen Store	210.409	104	-
	- PT. Ramm Linde Lng	40.012.500	20	-
Industri dan Gas Alam				1
<b>Jumlah</b>		<b>92.690.938</b>	<b>915</b>	<b>21</b>

Sumber : Dinas Penanaman Modal dan Pelayanan Terpadu Satu Pintu (DPMPTSP) Kota Ambon

Tabel 9.9 Data Keuangan Kota Ambon, Tahun 2015-2017

Uraian	2015	Keterangan
<b>JUMLAH PENDAPATAN</b>	<b>1.007.282.959.996,00</b>	
- Pendapatan Asli Daerah (APBD)	99.196.412.743,00	
- Dana Perimbangan	708.178.623.264,00	
- Lain-lain Pendapatan Daerah Yang Sah	199.907.923.989,00	
<b>JUMLAH BELANJA DAERAH</b>	<b>1.040.837.657.047,00</b>	
- Belanja Tidak Langsung	706.896.312.525,00	
- Belanja Langsung	333.941.344.522,00	<b>TERJADI SURPLUS/DEFISIT (33.554.697.051,00)</b>
<b>JUMLAH PEMBIAYAAN DAERAH</b>	<b>17.362.292.233,00</b>	
- Penerimaan Pembiayaan Daerah	20.942.292.233,00	
- Pengeluaran Pengeluaran Daerah	3.580.000.000,00	
<b>KEKURANGAN/SISA LEBIH ANGGARAN TAHUN BERKENAN</b>	<b>-16.192.404.818,00</b>	



Lanjutan Tabel 9.9

Uraian	2016	Keterangan
<b>JUMLAH PENDAPATAN</b>	<b>1.193.502.848.960,68</b>	
- Pendapatan Asli Daerah (APBD)	117.795.526.921,00	
- Dana Perimbangan	842.214.571.230,00	
- Lain-lain Pendapatan Daerah Yang Sah	233.492.750.809,00	
<b>JUMLAH BELANJA DAERAH</b>	<b>1.207.869.132.245,68</b>	
- Belanja Tidak Langsung	796.596.186.338,68	<b>TERJADI SURPLUS/ DEFISIT (14.366.283.285,00)</b>
- Belanja Langsung	411.272.945.907,00	
<b>JUMLAH PEMBIAYAAN DAERAH</b>	<b>14.366.283.285,00</b>	
- Penerimaan Pembiayaan Daerah	16.741.283.285,00	
- Pengeluaran Pengeluaran Daerah	2.375.000.000,00	
<b>SISA LEBIH ANGGARAN TAHUN BERKENAN</b>	<b>0.00</b>	

Lanjutan Tabel 9.9

Uraian	2017	Keterangan
<b>JUMLAH PENDAPATAN</b>	<b>1.135.667.841.448,00</b>	
- Pendapatan Asli Daerah (APBD)	132.624.717.503,00	
- Dana Perimbangan	895.614.214.000,00	
- Lain-lain Pendapatan Daerah Yang Sah	107.428.909.945,00	
<b>JUMLAH BELANJA DAERAH</b>	<b>1.138.659.467.790,88</b>	
- Belanja Tidak Langsung	698.200.381.714,20	
- Belanja Langsung	440.459.086.076,68	<b>TERJADI SURPLUS/DEFISIT (2.991.626.342,00)</b>
<b>JUMLAH PEMBIAYAAN DAERAH</b>	<b>1.013.172.342,00</b>	
- Penerimaan Pembiayaan Daerah	6.103.172.342,00	
- Pengeluaran Pembiayaan Daerah	5.000.000.000,00	
<b>SISA LEBIH ANGGARAN TAHUN BERKENAN</b>	<b>-1.978.454.000.000,00</b>	

Sumber : Badan Pengelola Keuangan Kota Ambon

**Tabel 9.10      Jumlah Anggaran Pendapatan dan Belanja Daerah Perubahan  
Kota Ambon, Tahun 2015-2018**

Uraian	2015		Ket Bertambah/Berkurang (Persentase)
	Sebelum Perubahan	Setelah Perubahan	
<b>Jumlah Pendapatan Daerah</b>	1.007.282.959.996.00	1.094.930.178.352.60	87.647.218.356.60 (8,70 %)
<b>Jumlah Belanja Daerah</b>	1.040.837.657.047.00	1.174.215.169.331.04	133.377.512.284,04 (12,81 %)
<b>Jumlah Pembiayaan Daerah</b>	17.362.292.233.00	79.284.990.978.44	61.922.698.745,44 (366,65 %)
<b>Sisa Lebih Pembayaran Anggaran Tahun Berkenaan</b>	(16.192.404.818.00)	0,00	16.192.404.818,00 (100,0 %)

Lanjutan Tabel 9.10

Uraian	2016		Ket
	Sebelum Perubahan	Setelah Perubahan	Bertambah/Berkurang (Persentase)
<b>Jumlah Pendapatan Daerah</b>	1.193.502.848.960,60	1.102.498.813.510,00	(2,60 %)
<b>Jumlah Belanja Daerah</b>	1.207.869.132.245,68	1.254.843.709.585,68	46.974.577.340,00 (3,89 %)
<b>Jumlah Pembiayaan Daerah</b>	14.366.283.285,00	92.344.896.069,00	77.978.612.784,00 (542,79 %)
<b>Sisa Lebih Pembayaran Anggaran Tahun Berkenaan</b>	0,00	0,00	0,00

Lanjutan Tabel 9.10

Uraian	2017		Ket
	Sebelum Perubahan	Setelah Perubahan	Bertambah/Berkurang (Persentase)
<b>Jumlah Pendapatan Daerah</b>	1.135.667.841.448,88	1.210.539.023.820,08	(7,12 %)
<b>Jumlah Belanja Daerah</b>	1.138.659.467.790,88	1.246.548.681.877,08	107.889.214.086,20 (9,48 %)
<b>Jumlah Pembiayaan Daerah</b>	1.013.172.342,00	30.009.058.051,00	28.995.885.709,00 (2.861,89 %)
<b>Sisa Lebih Pembayaran Anggaran Tahun Berkenaan</b>	(1.978.454.000,00)	0,00	1.978.454.000,00 (100 %)

Sumber : Badan Pengelola Keuangan Kota Ambon

Lanjutan Tabel 9.10

Uraian	2018		Ket
	Sebelum Perubahan	Setelah Perubahan	Bertambah/Berkurang (Persentase)
<b>Jumlah Pendapatan Daerah</b>	1.156.652.779.443,08	1.172.430.262.996,00	15.777.483.552,92 (1,36%)
<b>Jumlah Belanja Daerah</b>	1.199.352.779.443,08	1.243.610.781.427,65	44.258.001.984,57 (3,69%)
<b>Jumlah Pembiayaan Daerah</b>	43.000.000.000,00	71.180.518.431,65	28.180.518.431,65 (65,54%)
<b>Sisa Lebih Pembayaran Anggaran Tahun Berkenaan</b>	300.000.000,00	-	- 300.000.000,00 (- 100%)

Sumber : Badan Pengelola Keuangan Kota Ambon

**Tabel 9.11      Jumlah Industri, Tenaga Kerja, dan Investasi, di Kota Ambon Tahun 2018**

Jenis Industri	Jumlah		
	Unit usaha	Tenaga kerja	Investasi (Rp)
<b>Industri Pangan</b>	1.566	3.518	36.088.080.500
<b>Industri Sandang</b>	69	182	997.650.000
<b>Industri Logam dan Elektronik</b>	1.323	2.475	33.300.505.000
<b>Industri Kerajinan Umum</b>	152	418	5.318.000.000
<b>Industri Kimia dan Bahan Bangunan</b>	579	1.555	18.329.372.000
<b>Total</b>	<b>3.689</b>	<b>8.148</b>	<b>98.033.607.500</b>

Sumber : Dinas Penanaman Modal dan Pelayanan Terpadu Satu Pintu (DPMPTSP) Kota Ambon

**Tabel 9.12      Jumlah Industri Pangan, Tenaga Kerja, dan Investasi, di Kota Ambon Tahun 2018**

Jenis Industri	Industri Pangan		
	Unit usaha	Tenaga kerja	Investasi (Rp)
<b>Sirimau</b>	950	2.200	25.150.000.000
<b>Nusaniwe</b>	173	436	2.464.080.500
<b>T.A Baguala</b>	216	426	11.000.000
<b>Teluk Ambom</b>	141	356	6.697.500.000
<b>Leitimur Selatan</b>	86	100	1.765.500.000
<b>Total</b>	1.566	3.518	36.088.080.500

Sumber : Dinas Penanaman Modal dan Pelayanan Terpadu Satu Pintu (DPMPTSP) Kota Ambon



**Tabel 9.13      Jumlah Industri Sandang, Tenaga Kerja, dan Investasi, di Kota Ambon Tahun 2018**

Jenis Industri	Industri Sandang		
	Unit usaha	Tenaga kerja	Investasi (Rp)
<b>Sirimau</b>	48	125	4.806.650.000
<b>Nusaniwe</b>	14	42	415.000.000
<b>T.A Baguala</b>	6	11	95.000.000
<b>Teluk Ambom</b>	1	4	7.000.000
<b>Leitimur Selatan</b>	-	-	-
<b>Total</b>	69	182	997.650.000

Sumber : Dinas Penanaman Modal dan Pelayanan Terpadu Satu Pintu (DPMPTSP) Kota Ambon

**Tabel 9.14      Jumlah Industri Logam dan Elektronika, Tenaga Kerja, dan Investasi, di Kota Ambon Tahun 2018**

Jenis Industri	Industri Logam dan Elektronika		
	Unit usaha	Tenaga kerja	Investasi (Rp)
<b>Sirimau</b>	523	1200	15.054.000.000
<b>Nusaniwe</b>	125	202	6.705.850.000
<b>T.A Baguala</b>	450	723	11.172.655.000
<b>Teluk Ambom</b>	200	320	353.000.000
<b>Leitimur Selatan</b>	25	30	15.000.000
<b>Total</b>	1.323	2.475	33.300.506.000

Sumber : Dinas Penanaman Modal dan Pelayanan Terpadu Satu Pintu (DPMPTSP) Kota Ambon

**Tabel 9.15      Jumlah Industri Kerajinan Umum, Tenaga Kerja, dan Investasi, di Kota Ambon Tahun 2018**

Jenis Industri	Industri Kerajinan Umum		
	Unit usaha	Tenaga kerja	Investasi (Rp)
<b>Sirimau</b>	115	355	4.292.500.000
<b>Nusaniwe</b>	19	31	655.500.000
<b>T.A Baguala</b>	14	24	145.000.000
<b>Teluk Ambom</b>	4	8	225.000.000
<b>Leitimur Selatan</b>	-	-	-
<b>Total</b>	152	418	5.318.000.000

Sumber : Dinas Penanaman Modal dan Pelayanan Terpadu Satu Pintu (DPMPTSP) Kota Ambon

**Tabel 9.16      Jumlah Industri Kimia dan Bahan Bangunan, Tenaga Kerja, dan Investasi, di Kota Ambon Tahun 2018**

Jenis industri	Industri Kimia dan Bahan Bangunan		
	Unit usaha	Tenaga kerja	Investasi (Rp)
<b>Sirimau</b>	185	610	12.660.600.000
<b>Nusaniwe</b>	319	758	3.627.500.000
<b>T.A Baguala</b>	33	128	985.822.000
<b>Teluk Ambom</b>	37	52	920.450.000
<b>Leitimur Selatan</b>	5	7	135.000.000
<b>Total</b>	579	1.555	18.329.372.000

Sumber : Dinas Penanaman Modal dan Pelayanan Terpadu Satu Pintu (DPMPTSP) Kota Ambon



# TABEA

## Tarus Benahi Ambon



**Dinas Komunikasi, Informatika dan Persandian Kota Ambon**

Jl. Sultan Hairun No. 1 Gd. C Lt. 4, Kota Ambon, (0911)353546 Ext:1123

Email : [diskominfosandi@ambon.go.id](mailto:diskominfosandi@ambon.go.id)